



ALCALDÍA MAYOR
DE BOGOTÁ D.C.

SECRETARÍA DE
DESARROLLO
ECONÓMICO

BOGOTÁ

OBSERVATORIO DE
DESARROLLO ECONÓMICO

Foto de Agua creado por bearfotos - www.freepik.es



Boletín Exportaciones

Periodo de análisis: agosto 2021

No. 123

29 DE OCTUBRE
DE 2021

Por: Javier Alfredo Guevara
Analista



Reactivación económica: las exportaciones de Bogotá superan las cifras prepandemia

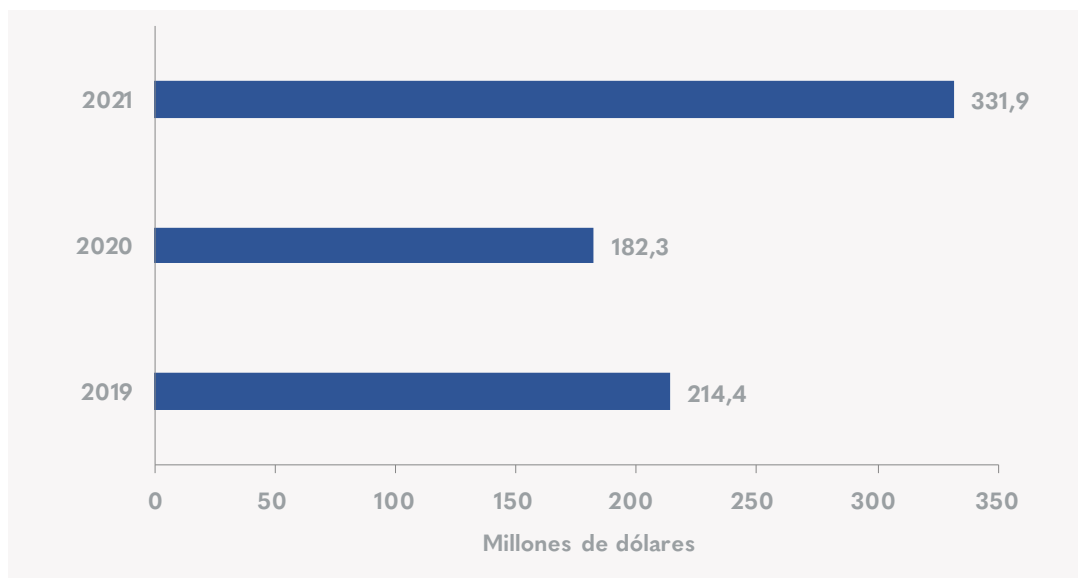
1

- En agosto de 2021 la cifra de exportaciones fue **54,8 %** superior a la registrada en agosto de 2019, año prepandemia.
- Los productos manufacturados fueron mayoría en ventas al exterior, especialmente los de alta tecnología con un **28,3 %** de participación.
- Los cafés sin tostar con **14,1 %** y ventas por **US\$ 46,8 millones**, representaron el producto con mayor aporte a las exportaciones del mes.

En Bogotá se registraron exportaciones por US \$331,9 millones en agosto de 2021, lo que muestra un aumento del 82,1% con respecto al mismo periodo del 2020 cuando se reportaron exportaciones por US \$182,3 millones. Respecto a agosto de 2019 la variación fue de **54,8 %**, lo que

evidencia el buen momento que atraviesan las exportaciones de la capital luego del retorno progresivo a la normalidad postpandemia.

Valor de las exportaciones de Bogotá, prepandemia, pandemia y reactivación agosto 2021



Fuente: DIAN. Elaboración SDDE-ODEB

2

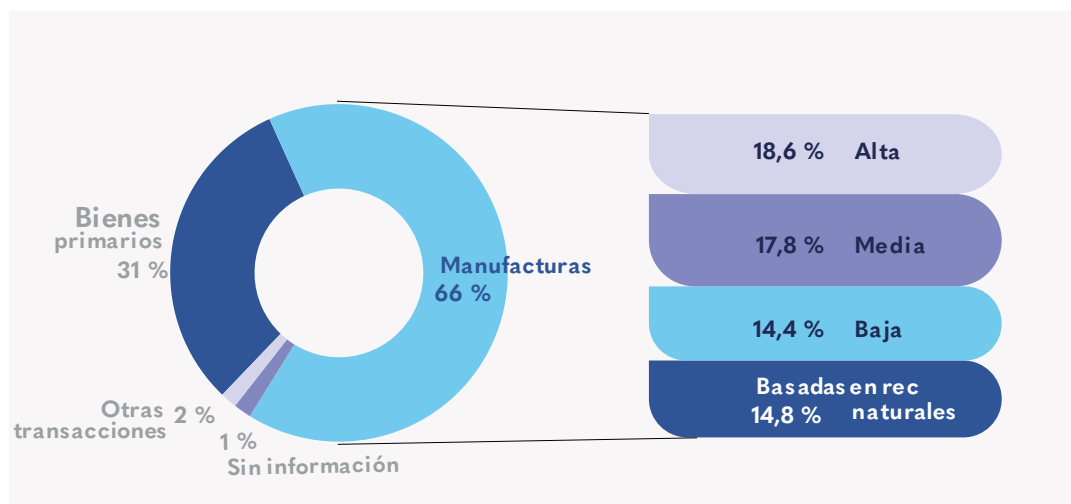


La gran mayoría de las exportaciones de la capital en el octavo mes del año fueron productos manufacturados con una participación de **65,6 %** y en menor proporción bienes primarios con **31,1 %**. El grupo de manufacturas lo constituyeron en su mayoría los de alta y media tecnología con un 28,3 % y 27,1 %, respectivamente. Las manufacturas de tecnología baja participaron con 22 % y las basadas en recursos naturales participaron con un 22,6 %.

Como es común, las exportaciones no tradicionales fueron las de mayor participación en el mes de estudio con un 80,6 %, donde se destacan las partes de aviones y los coques de hulla, de otro lado, dentro de las tradicionales que representaron un 19,4 % los cafés sin tostar fueron su principal exponente.

Exportaciones de Bogotá según tipo, y manufacturas según tecnología usada en su producción

agosto 2021



Fuente: DIAN. Elaboración SDDE-ODEB



Las ventas al exterior crecieron principalmente en el grupo de vehículos automotores en **787,4 %**, equipos de transporte **641,2 %** y alimentos en **164,4 %**, los refinados de petróleo registraron exportaciones casi nulas en agosto de 2020, mientras que, en agosto de 2021 su valor fue de **US\$ 17,5 millones**. Estas altas variaciones son el resultado de los bajos niveles de las exportaciones durante 2020 como consecuencia de las restricciones impuestas al comercio internacional en el auge de la pandemia.

Bogotá contribuyó con el 10 % de las ventas al exterior del país y ocupó el segundo lugar luego de Antioquia (15,4 %). La contribución de la capital creció 2,9 puntos porcentuales (p.p.) respecto al resultado de agosto de 2020 y 3,4 p.p. en relación con el mismo mes en 2019.

En cuanto a los países destino de las exportaciones desde Bogotá, se tiene que hacia Estados Unidos se enviaron bienes por US\$ 126,3 millones lo cual representó el 38,1 % del total; seguido de Ecuador donde la cifra alcanzó los US\$ 40,6 millones y su participación fue de 12,2 %; México fue receptor de mercancías cuyo valor logró los US\$ 22,4 millones y su porcentaje fue de 6,7 %; y Perú constituyó el 6,3 % y el valor exportado se ubicó en US\$ 20,9 millones.

Los productos con mayores exportaciones según subpartida en agosto de 2021 fueron en su orden: cafés sin tostar con 14,1 % de participación y un valor de US\$ 46,8 millones, partes de aviones 9,1 % y US\$ 30,1 millones, capullos frescos 4,8 % y US\$ 15,9 millones, coques de hulla 4,6 % y US\$ 15,2 millones, rosas frescas 4,3 % con US\$ 14,2 millones y demás vehículos entre 1.000 a 1.500 cm³ 3,3 % con ventas por 10,8 millones.

El comportamiento positivo de las exportaciones de Bogotá también se refleja en el año corrido. Las exportaciones acumuladas entre enero y agosto de 2021, sumaron US\$ 2.068,8 millones, 42,8 % más de

los reportados en el mismo periodo de 2020 (US\$ 1448,4 millones). Igualmente, crecieron **23,6 %** con respecto al mismo periodo de 2019 (periodo prepandemia).

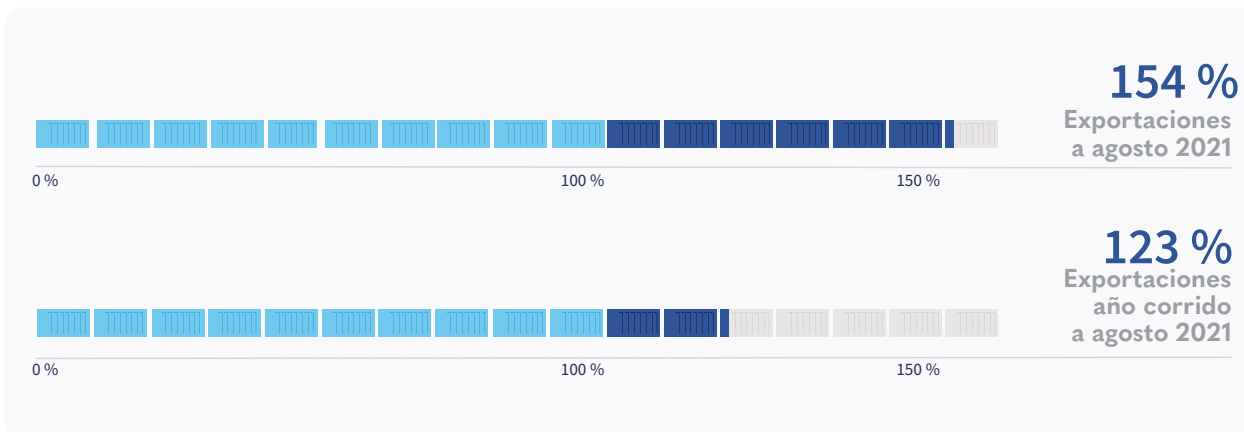
El resultado en 2020 se relaciona directamente con el incremento en las ventas al exterior a lo largo del año de las actividades de refinación de petróleo en 149,4 %, alimentos 140,9 %, prendas de vestir 88,5 %, agricultura 28,9 %, y productos de caucho y plástico 23,6 %.

¿Cómo va la recuperación de las exportaciones en Bogotá?

agosto 2021



4



Si desea recibir boletines con información del comportamiento económico de Bogotá escribanos a observatorio@desarrolloeconomico.gov.co