



ALCALDÍA MAYOR DE BOGOTÁ D.C.

SECRETARÍA DE DESARROLLO ECONÓMICO

BOGOTÁ



OBSERVATORIO DE DESARROLLO ECONÓMICO



10 DE ABRIL DE 2023

# Boletín Expectativas

Periodo de análisis: enero 2023

No. 91

Por: Amauri Julián Zambrano García  
Analista

## La expectativa sobre las ventas en Bogotá fue mayor en 4,3 p.p. que la del país



- En enero de 2023, el balance de opinión en las expectativas del volumen de ventas para los próximos doce meses en Bogotá fue de 56,8 %<sup>1</sup>.
- El Índice de confianza industrial (ICI) para Bogotá fue mayor en 2,8 puntos porcentuales (p.p.) respecto al ICI para Colombia en enero de 2023.
- En enero de 2023, la disposición de compra disminuyó para vivienda (2,2 p.p.), vehículo (6,8 p.p.) y enseres (1,6 p.p.)

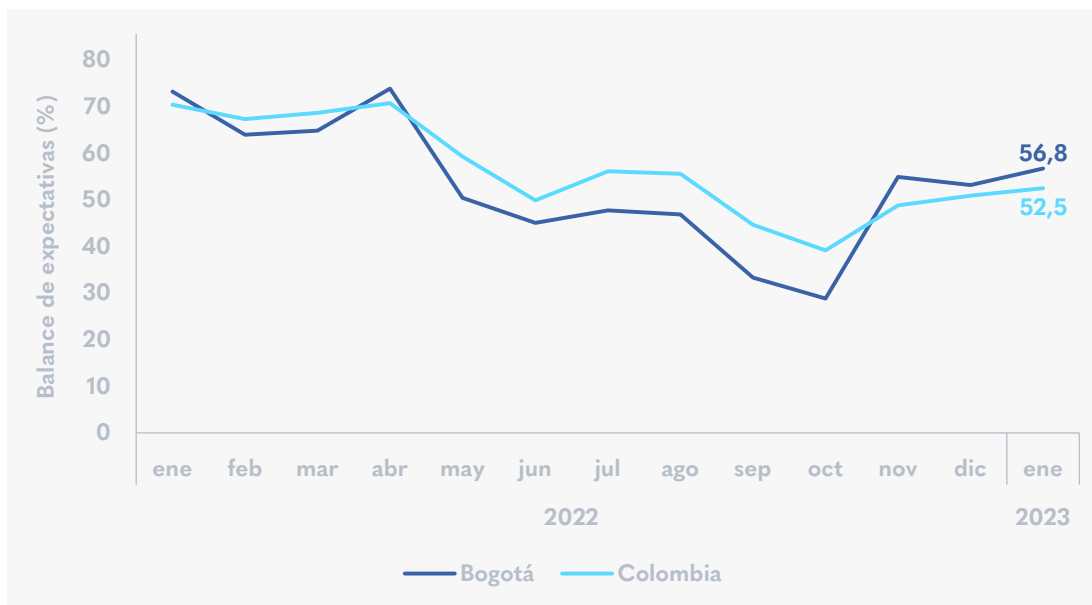
### Mejóro la expectativa sobre las ventas en Bogotá

De acuerdo con la Encuesta mensual de expectativas (EME) del Banco de la República, en enero de 2023 el balance de opinión en las expectativas del volumen de ventas para los próximos doce meses en Bogotá se ubicó en **56,8 %** y cayó **16,5** puntos porcentuales (p.p.) respecto del balance registrado en enero de 2022 (73,2 %), sin

embargo, este resultado fue **3,6 p.p.** mayor al registrado en diciembre de 2022 (53,2 %). Por otra parte, y en comparación con Colombia, **la expectativa sobre las ventas en Bogotá** mantuvo por tercer mes consecutivo un **balance mayor al registrado en el total nacional.**

1. El balance de expectativas es igual a la diferencia entre el porcentaje de empresarios que son optimistas y los que son pesimistas. Un valor negativo del balance, muestra que el porcentaje optimista es menor que el pesimista.

## Expectativas mensuales del crecimiento del volumen de las ventas en Bogotá y Colombia enero 2022–enero 2023



Fuente: Banco de la República, Encuesta mensual de expectativas. Elaboración SDDE-ODEB



A nivel nacional y comparando enero de 2023 con diciembre de 2022, las tres regiones que presentaron mayores variaciones en las expectativas sobre el volumen de ventas para los próximos doce meses fueron: primero, el Eje cafetero que registró un balance de **35,3 %** y un aumento de **23,5 p.p.** segundo, la Costa Atlántica que reportó un balance de **61,7 %** y un incremento de **10,0 p.p.** y tercero, la región Nororiente que cerró el balance de expectativas en **36,2 %**, mejorando **6,4 p.p.** respecto del mes anterior.

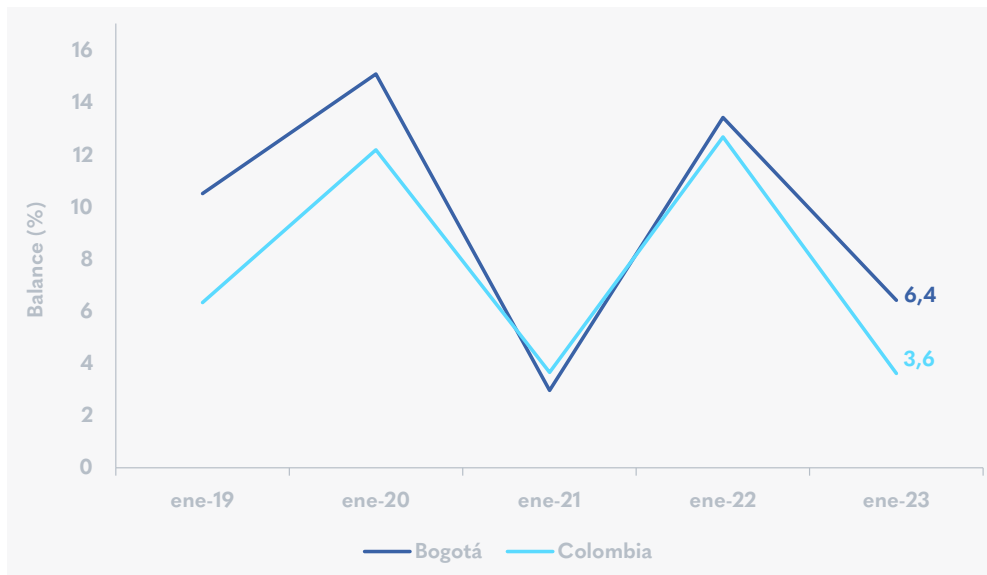
Las regiones que disminuyeron en enero de 2023, con respecto a diciembre de 2022, en el balance de expectativas de ventas para los próximos doce meses fueron: Llanos Orientales (-26,7 p.p.), Central oriental (-21,1 p.p.) y Suroccidente (-11,1 p.p.)

**La confianza de los industriales en Bogotá fue mayor a la del país**



El **Índice de confianza industrial (ICI)** para Bogotá de enero de 2023, que aproxima la percepción de los industriales sobre los negocios en la ciudad, se ubicó en **6,4 %** y **disminuyó 7,0 p.p.** frente al registro de 13,4 % de enero de 2022. Respecto a la medición para el país, el ICI de Colombia cerró el periodo de análisis en 3,6 % con una disminución de 9,1 p.p. respecto al mismo mes de 2022.

### ICI en Bogotá y Colombia porcentaje interanual 2019-2023



Fuente: Fedesarrollo. Elaboración SDDE-ODEB



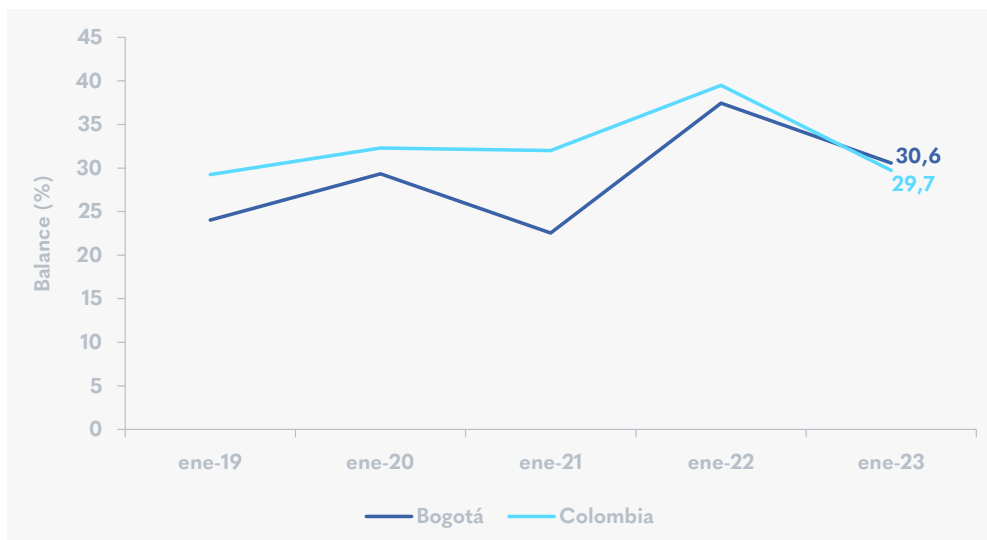
**El ICCO en la capital fue 0,8 p.p. mayor al ICCO del país**

El **Índice de confianza comercial (ICCO)** para Bogotá en enero de 2023 finalizó con un balance de **30,6 %** y en comparación con enero de 2022, disminuyó **6,9 p.p.**

A pesar de la disminución, el ICCO para Bogotá fue mayor en 0,8 p.p. que el del país, que registró para el mismo periodo, un balance de 29,7 % con una disminución de 9,8 p.p.

3

### ICCO en Bogotá y Colombia porcentaje interanual 2019-2023



Fuente: Fedesarrollo. Elaboración SDDE-ODEB



### El ICE para Bogotá aumentó 22,2 p.p.

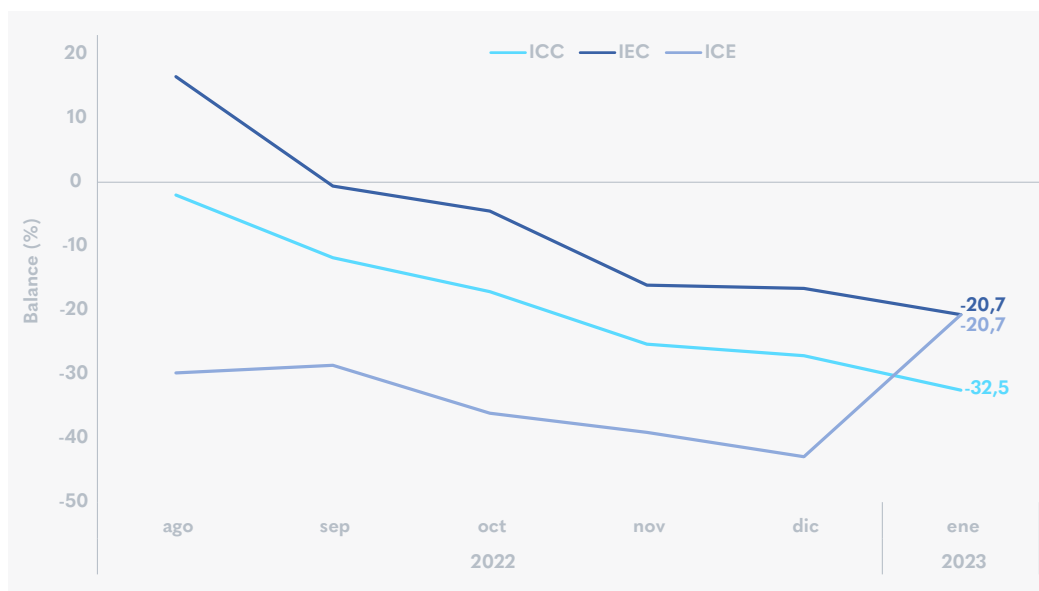
En enero de 2023 el **Índice de confianza de los consumidores (ICC)** para Bogotá presentó un balance negativo de 32,5 % con una caída de 5,4 p.p. frente al balance presentado en diciembre de 2022 (-27,1 %). Para Colombia el ICC experimentó una caída de 6,3 p.p. mayor a la registrada en el ICC para Bogotá, al pasar de -22,3 % en diciembre de 2022 a -28,6 % en el mes de análisis.

Por su parte, el **Índice de expectativas de los consumidores (IEC)** para la capital descendió en enero de 2023 (-20,7 %), 4,1 p.p. respecto a diciembre de 2022 (-16,6 %), mientras que el IEC para Colombia presentó en enero de 2023 un balance de -16,5 % y varió 5,3 p.p.

El **Índice de condiciones económicas (ICE)** para Bogotá registró en enero de 2023 un balance de -20,7 %, aumentando 22,2 p.p. frente a diciembre de 2022 cuando se ubicó con un balance de -42,9 %. En comparación con enero de 2022, el ICE para la ciudad también aumentó en 6,5 p.p. cuando presentó un balance de -27,2 %.

A nivel país, el ICE nacional en enero de 2023 tuvo un balance negativo de 46,8 % y con relación al mes inmediatamente anterior descendió 7,8 p.p. En comparación con el ICE para Bogotá disminuyó 26,1 p.p.

### ICC, IEC e ICE mensual en Bogotá agosto 2022–enero 2023



Fuente: Fedesarrollo. Elaboración SDDE-ODEB



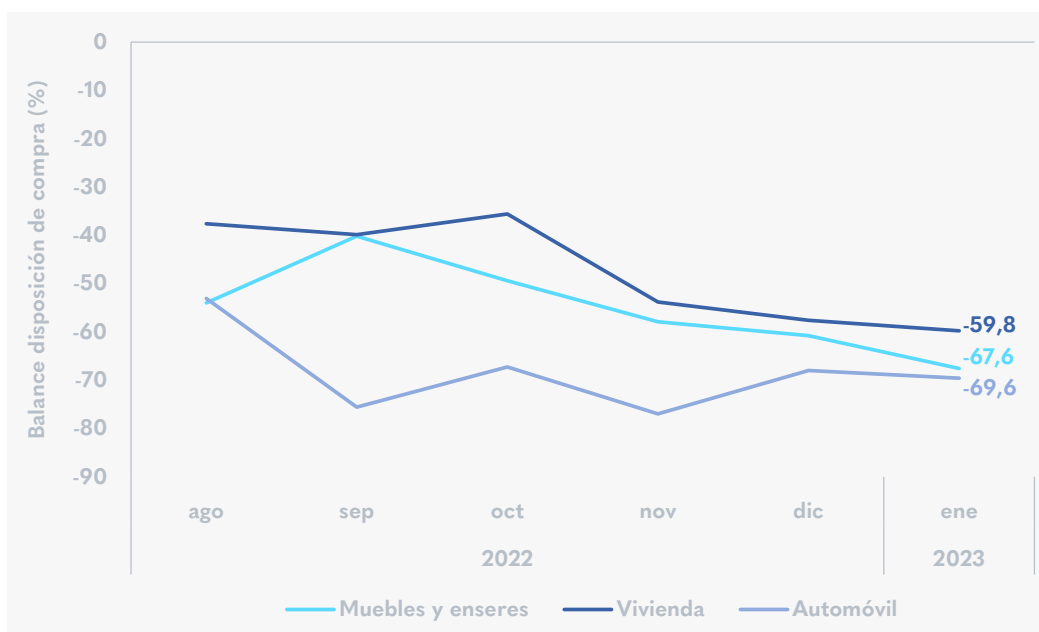
**La disposición a comprar<sup>2</sup> disminuyó en Bogotá**



En enero de 2023, para Bogotá la disposición a comprar vehículo registró un balance negativo de **69,5 %**, disminuyendo 1,6 p.p. con referencia a diciembre de 2022 (-68,0%). La disposición para adquirir muebles y enseres fue de **-67,6 %**, disminuyendo 6,8 p.p. en

comparación con el mes anterior (-60,8 %). Finalmente, la disposición para la compra de vivienda fue de **-59,8 %**, la cual disminuyó en **2,2 p.p.** frente a diciembre de 2022 cuando registró -57,6 %.

**Disposición de compra en Bogotá de los consumidores agosto 2022-enero2023**



Fuente: Fedesarrollo. Elaboración SDDE-ODEB

2. Los signos ((+), (=), (-)) de los balances de la disposición a comprar vivienda, vehículos u otro tipo de bienes durables, se interpreten de acuerdo a Fedesarrollo: (+) los consumidores piensan que es buen momento, (=) ni bueno ni malo, (-) un mal momento para adquirirlos.

**Si desea recibir boletines con información del comportamiento económico de Bogotá escribanos a [observatorio@desarrolloeconomico.gov.co](mailto:observatorio@desarrolloeconomico.gov.co)**