ALCALDÍA MAYOR DE BOGOTÁ D.C.
SECRETARÍA DE DESARROLLO ECONÓMICO
BOGOTÁ
OBSERVATORIO DE DESARROLLO ECONÓMICO

Boletín Expectativas

10 de agosto de 2020 No. 62

LEVE RECUPERACIÓN DEL ÍNDICE DE CONFIANZA DE LOS CONSUMIDORES

Después de presentar su menor valor de la historia en el mes de abril (-42,5%), el índice de confianza de los consumidores –ICC de Bogotá, presentó una recuperación de 9,3 puntos porcentuales (p.p.), alcanzando un valor de -33,2% en el mes de mayo.

Al analizar los dos índices que componen el –ICC se puede observar que, en el mes de mayo, tanto el índice de expectativas de los consumidores –IEC (-16,2%), como el índice de condiciones económicas –ICE (-58,7%), presentaron una recuperación de 5,8 y 14,5 p.p. respectivamente frente al mes anterior.

Al igual que Bogotá, el ICC presentó una mejoría en Medellín de 7,4 p.p., Cali con 3,4 p.p. y Bucaramanga de 9,2 p.p., mientras que en Barranquilla se deterioró en 2,9 p.p.

> En el mes de mayo los indicadores se recuperan después de llegar a los niveles más bajos desde noviembre de 2001

En mayo también se presentó una recuperación de 24,8 p.p. en la disposición a comprar vivienda por parte de los capitalinos y cerró en -39,2%. De manera similar, la disposición a comprar enseres para mayo de 2020 se ubicó en -64,4%, 18.9 p.p. por encima del observado en abril. Sin embargo, la disposición a comprar vehículos pierde 3,3 p.p. alcanzando una cifra de -72%.

COMPORTAMIENTO DEL ICC*, IEC* E ICE*, BOGOTÁ, PORCENTAJE MENSUAL

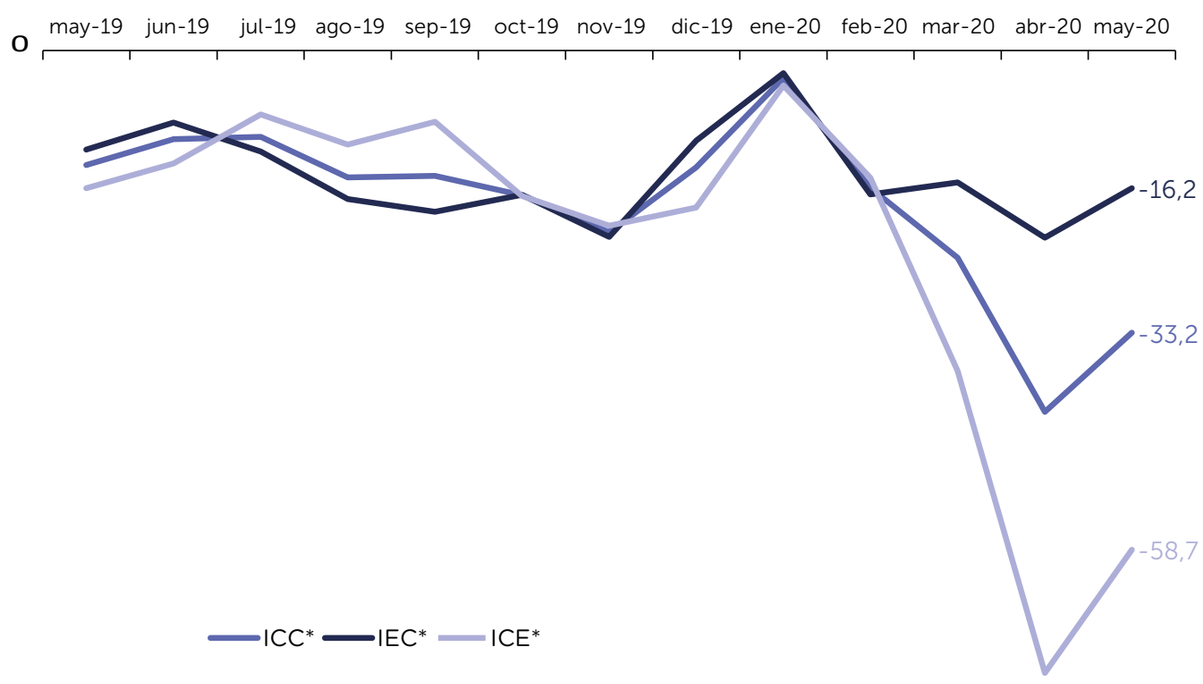

Fuente: Fedesarrollo, elaboración SDDE -ODEB
*ICC Índice de confianza de los consumidores,
*IEC Índice de las expectativas de los consumidores
*ICE Índice de condiciones económicas

COMPORTAMIENTO DEL ICC EN LAS PRINCIPALES CIUDADES DE COLOMBIA, MAYO 2020 PORCENTAJE MENSUAL

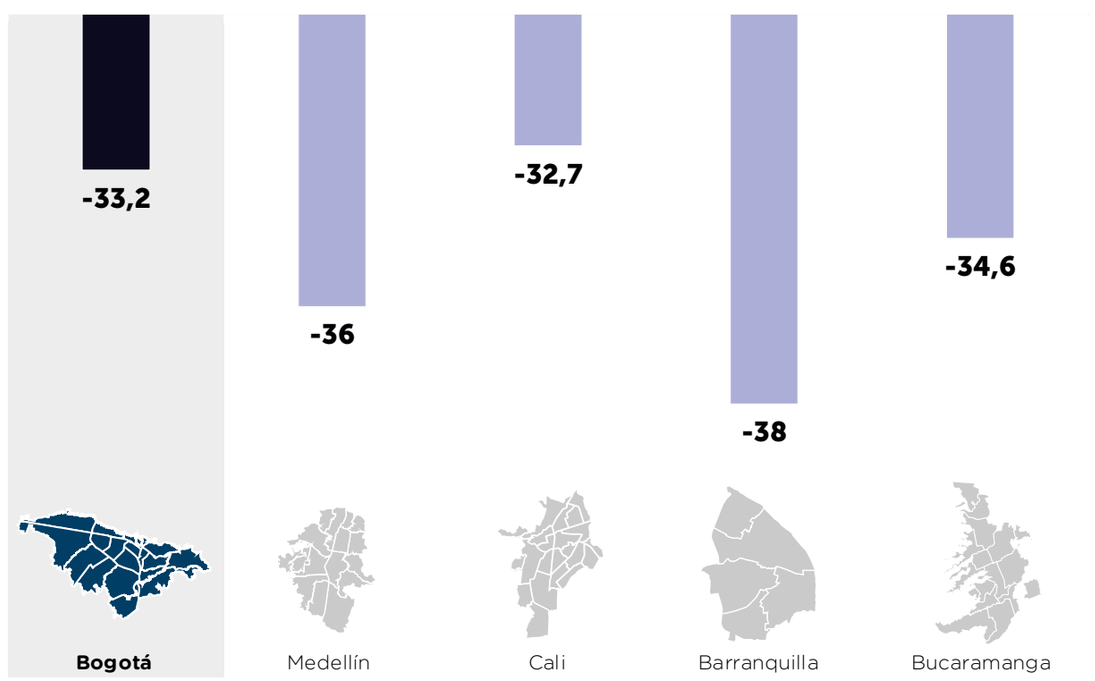

Fuente: Fedesarrollo, elaboración SDDE -ODEB

EXPECTATIVAS DEL CRECIMIENTO DEL VOLUMEN DE LAS VENTAS E INVERSIÓN EN MAQUINARIA, PORCENTAJE MENSUAL

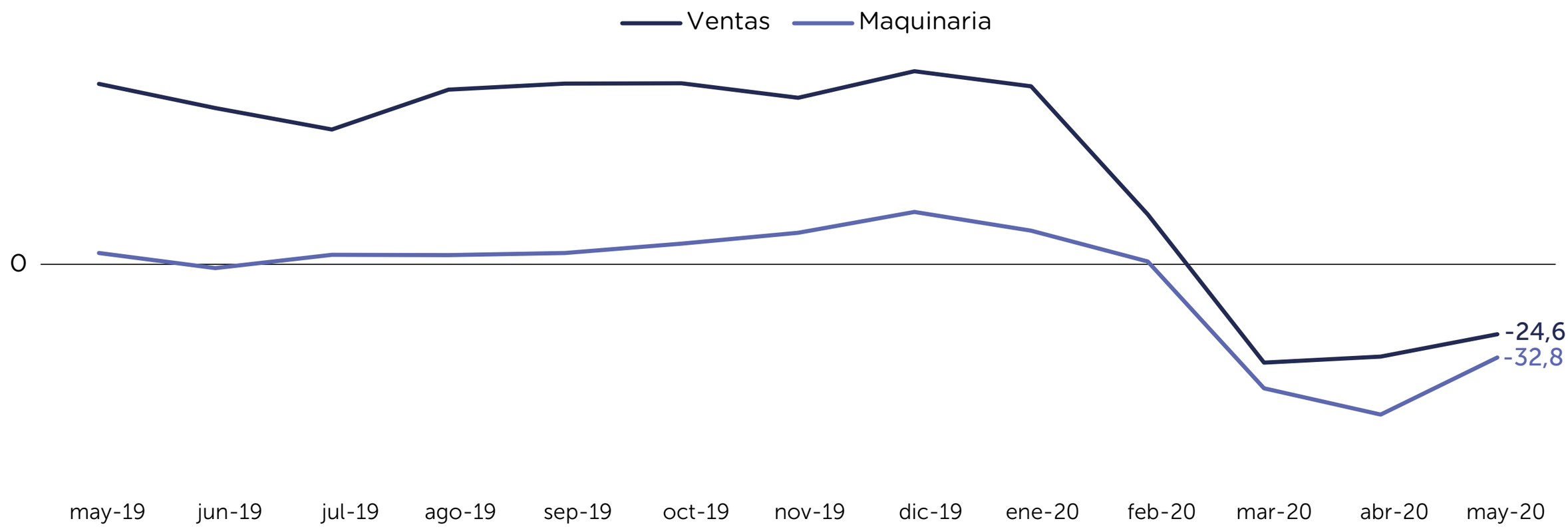

Fuente: Banco de la República, Encuesta Mensual de Expectativas, elaboración SDDE -ODEB

Con respecto a las expectativas de los comerciantes, el índice de confianza comercial –ICCO en el mes de mayo cerró en -15%, esto fue 7,6 p.p. mayor que abril del 2020 y -36,9 p.p. menor que mayo de 2019.

Las expectativas del crecimiento del volumen de las ventas en los próximos 12 meses aumentaron 7,8 p.p. con respecto al mes anterior y se ubicó en -24,6% en el mes de mayo.

Por otro lado, la expectativa de inversión de maquinaria y equipo en los próximos 12 meses se ubicó en -32,8% en mayo, presentando un avance de 20 p.p. con respecto a abril cuando fue de -52,8%.

A nivel regional, Antioquia presentó las expectativas más bajas con -45,7%, le siguió la Costa Atlántica con -41,9%. Los Llanos Orientales presentaron las expectativas más altas con -21,1%.

EXPECTATIVAS DE INVERSIÓN EN MAQUINARIA, REGIONES COLOMBIA, MAYO 2020

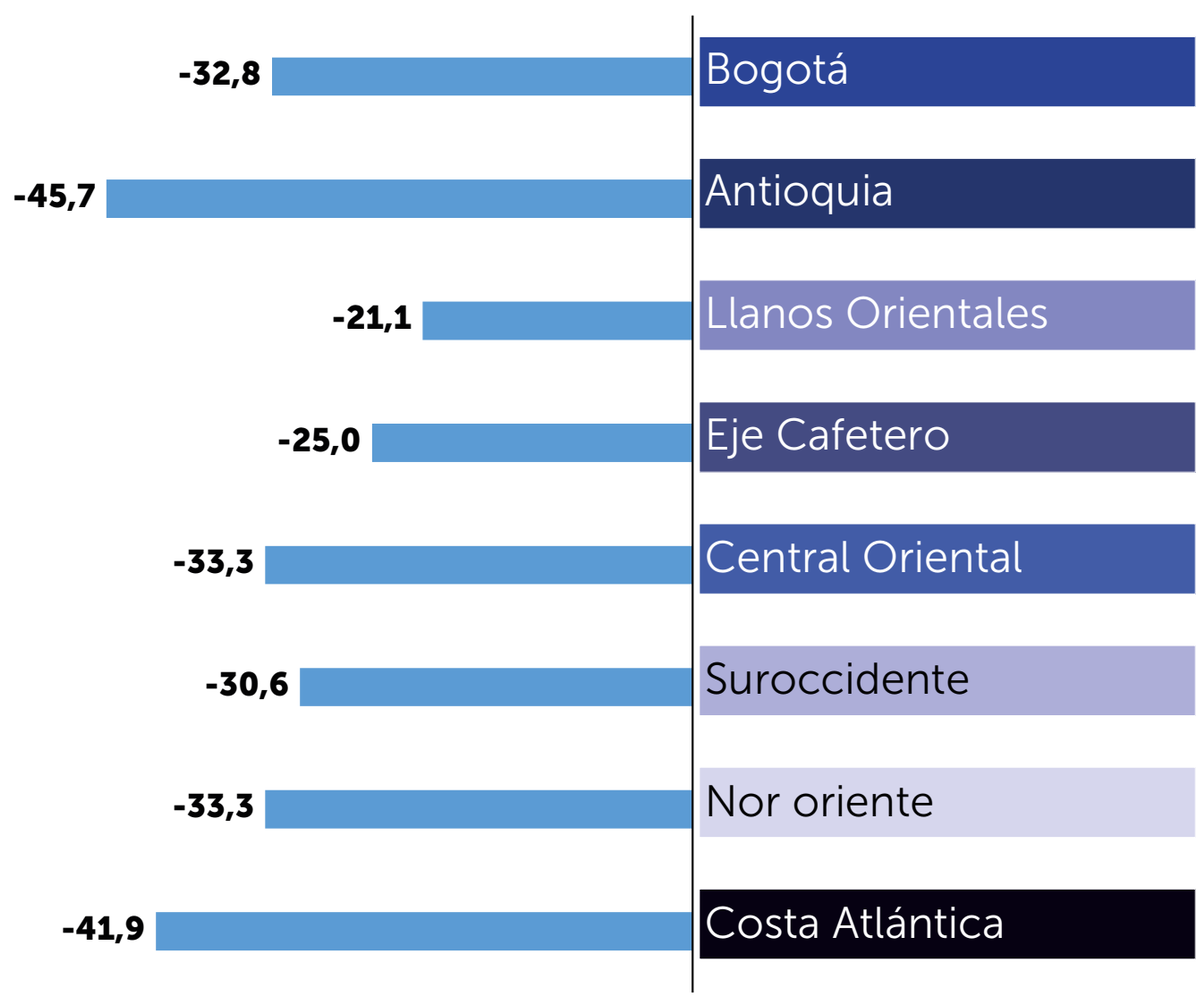

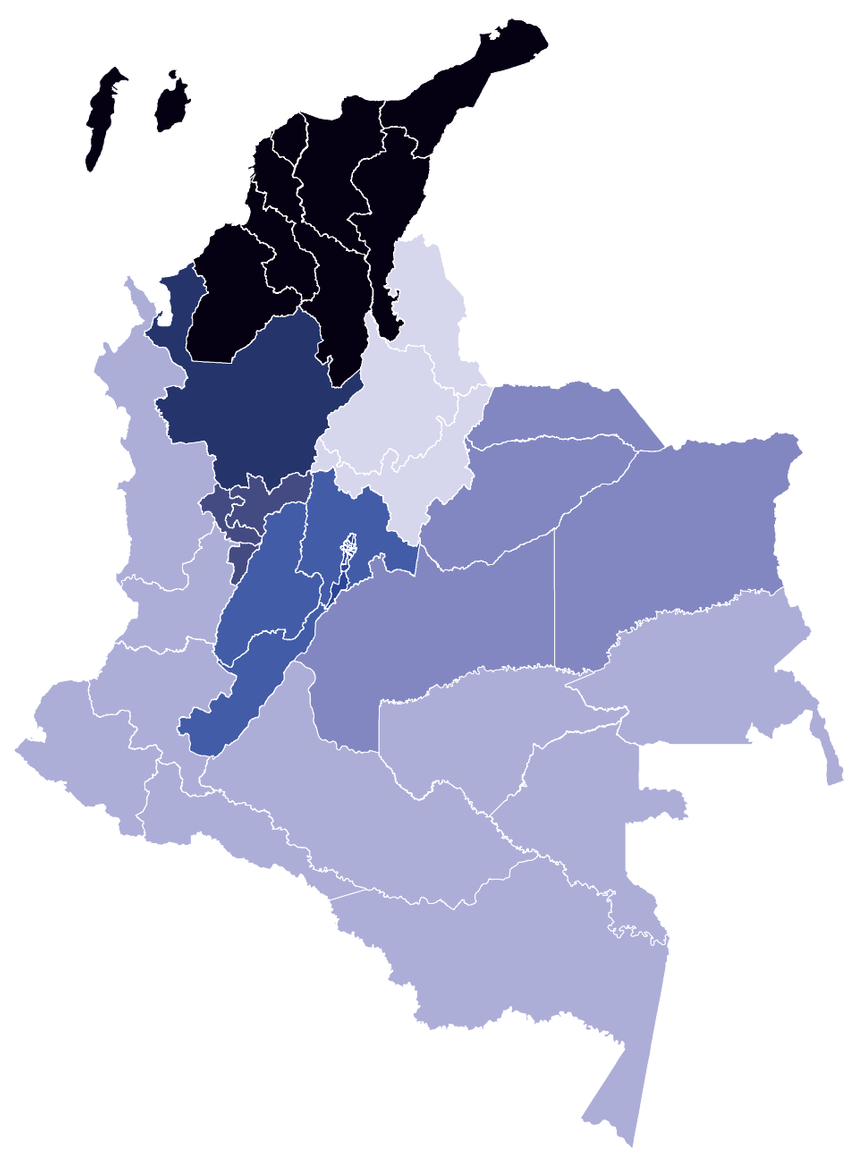

Fuente: Banco de la República, Encuesta Mensual de Expectativas, elaboración SDDE –ODEB

Elaboró: Manuel Roberto Sanchez Rojas
Analista Dirección de estudios de Desarrollo Económico

Claudia López Hernández Alcaldesa Mayor de Bogotá, **Carolina Durán** Secretaria de Desarrollo Económico, **Ruben Junca Mejia** Subsecretario de Desarrollo Económico,
Adriana Márquez Directora de Estudios de Desarrollo Económico, **Maria Catalina Bejarano** Subdirectora Estudios Estratégicos, **Carolina Sarasty M.** Subdirectora de Información y Estadísticas