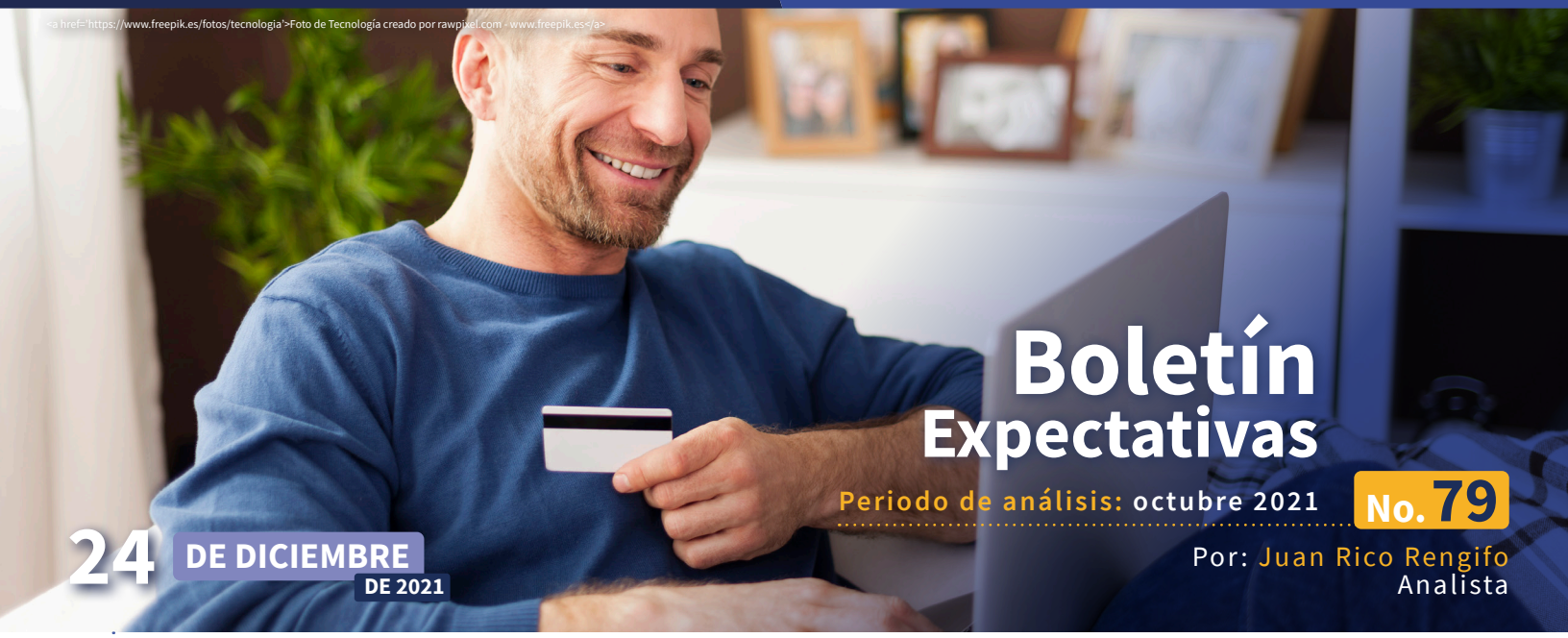

Boletín Expectativas

Periodo de análisis: octubre 2021

No. 79

24 DE DICIEMBRE DE 2021

Por: Juan Rico Rengifo
Analista

El Índice de confianza y la disposición de compra de los bogotanos siguen creciendo

- En octubre de 2021 creció la confianza comercial en **5 puntos porcentuales** (p.p.), frente al mes anterior.
- El Índice de confianza de los consumidores (ICC) **creció en todos los estratos socioeconómicos del país.**
- El índice de confianza del Consumidor y el índice de condiciones económicas de Bogotá fueron superiores a los del territorio nacional en 1,5 p.p. y 4,4, p.p., respectivamente.
- La disposición para la compra de vivienda en Bogotá, **por primera vez en lo corrido del año, presenta un índice positivo de 0,6 %.**

La confianza del consumidor entró a terreno positivo

Por primera vez en el año el Índice de confianza de los consumidores (ICC) en Bogotá, para el mes de octubre, registró un valor positivo de 0,2 %, aumentando en 5,6 puntos porcentuales (p.p.), frente al revelado en el mes anterior (-5,4 %). Este comportamiento se evidenció en el resultado del Índice de condiciones económicas (ICE) el cual fue de -14,8 % incrementando en 16,1 p.p., respecto al mes de septiembre.

El Índice de expectativas de los consumidores (IEC) para el periodo de estudio se mantiene por encima del 10 % y presentó un leve descenso de -1,4 p.p., registrando 10,2 % en contraste con el del mes anterior (11,6 %).

El ICC y el ICE de la capital fueron superiores a los del territorio nacional en 1,5 p.p. y 4,4, p.p., respectivamente. En Colombia, el ICC reflejó un aumento de 1,7 p.p., frente al mes de septiembre (-3,0 %).

Este comportamiento obedeció al crecimiento del ICE que para el periodo se ubicó en -19,2 %. Por su parte, el IEC fue de 10,6 % descendiendo en -3,5 p.p., con relación al registrado en el noveno mes del año (14,1 %), pero se mantuvo por encima de Bogotá en 0,4 p.p.

ICC, IEC e ICE en Bogotá,
octubre 2020 – octubre 2021

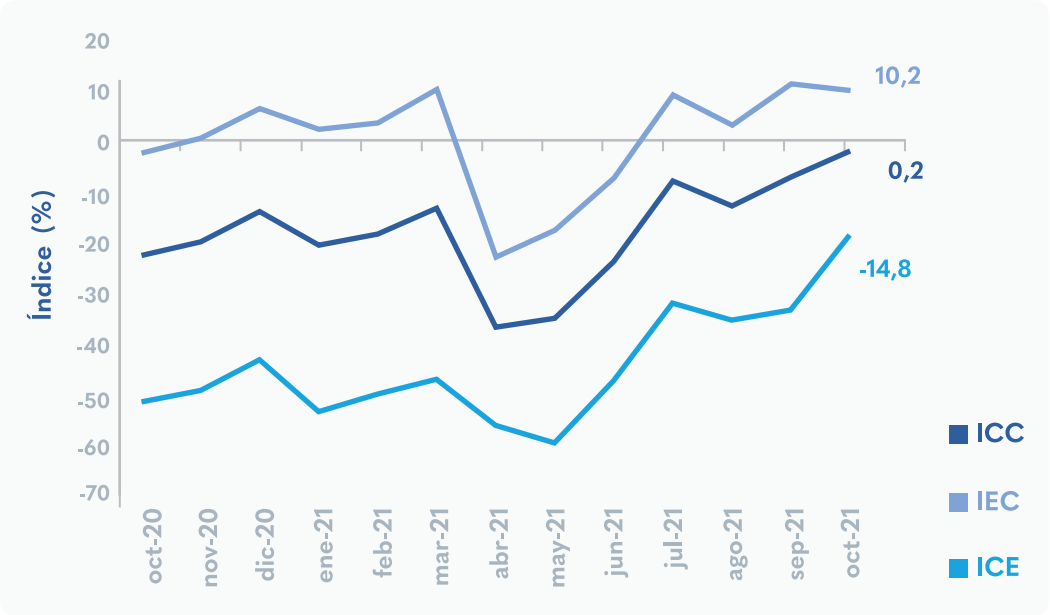

Fuente: Fedesarrollo, elaboración SDDE-ODEB

En las principales ciudades, el ICC solo presentó un aumento de 0,8 p.p. en Cali con un registro de -8,1 % para el mes de octubre. Para las demás ciudades su variación fue negativa: Barranquilla cayó en -12,3 p.p., Medellín en -2,7 p.p., y Bucaramanga en -1,2 p.p. respecto al mes anterior.

ICC en las principales ciudades de Colombia,
septiembre - octubre 2021

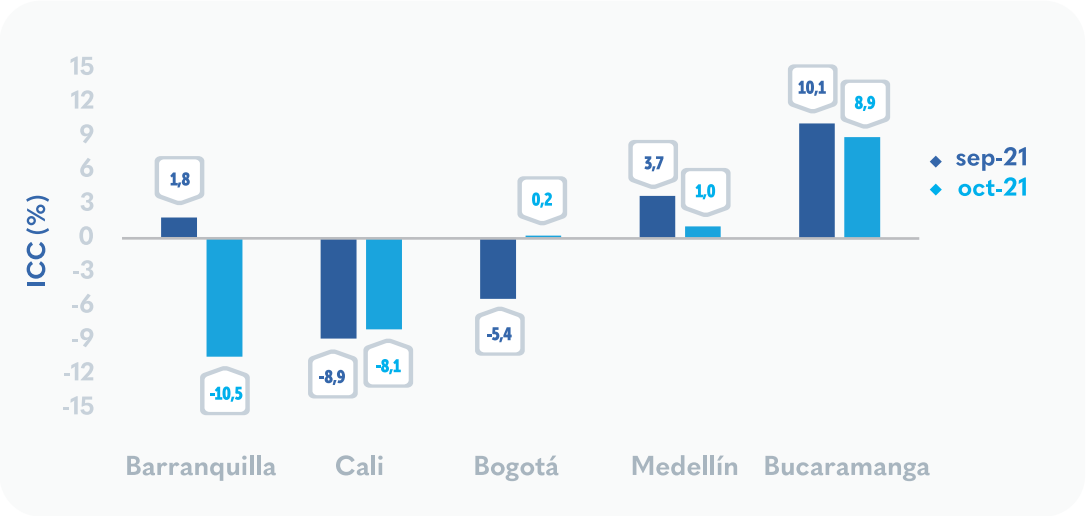

Fuente: Fedesarrollo, elaboración SDDE - ODEB

En el territorio nacional por nivel socioeconómico y en contraste con el mes anterior, el ICC registró aumento de 0,8 p.p., 1,8 p.p., y 7,5 p.p., para el estrato bajo, medio y alto respectivamente.

La disposición de compra está en ascenso

En Bogotá para el mes de octubre de 2021, la disposición para la compra de vivienda por primera vez en lo corrido del año, presentó un índice positivo de 0,6 %, superior en 1,1 p.p. a la reflejada en septiembre (-0,5 %); ubicándose por encima al índice del país en 4,4 p.p. En las principales ciudades este indicador también mostró una variación positiva solo en Cali de 0,1 %, aumentando 12,2 p.p.

Para las demás, el resultado fue el siguiente: Bucaramanga registró -1,5 % superior en 3,6 p.p., Medellín se ubicó en -17,2 % disminuyendo en -25,4 p.p., y Barranquilla marcó -1,5 % inferior en -15,6 p.p.

La compra de muebles y enseres para el periodo de estudio en la capital fue de -29,8 % en octubre, creciendo 18,1 p.p. frente al mes anterior (-47,9 %). El indicador también fue mayor en el país, aunque en menor proporción 16,1 p.p., y se ubicó en -28,2 %.

La disposición para la adquisición de vehículo en octubre también fue favorable para la capital y continúa en ascenso, esta vez registró -40,7 % aumentado 5,1 p.p. frente la cifra de septiembre (-45,8 %). Para Colombia el resultado fue similar con un registro de -38,6 %, incrementando 5,2 p.p. respecto al mes anterior.

Disposición de compra de los consumidores,
octubre 2020 – octubre 2021

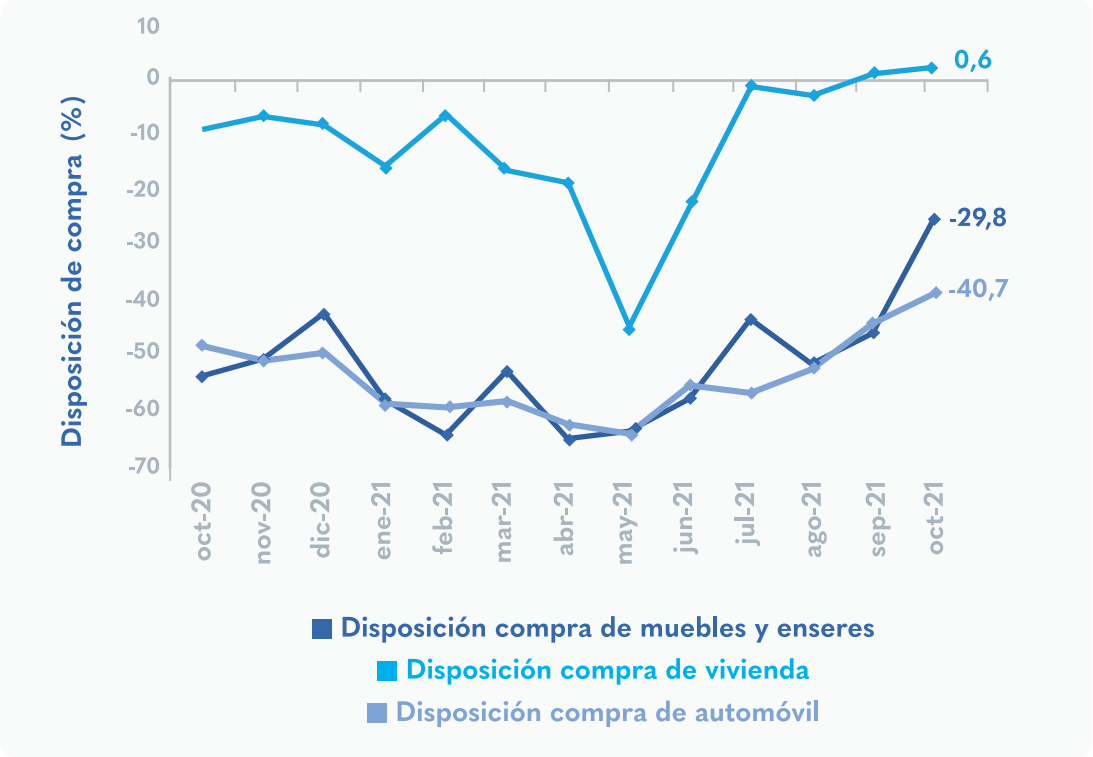

La confianza comercial e industrial tuvo un leve retroceso

El Índice de confianza comercial (ICCO) para Bogotá en octubre de 2021 fue de **41,5 %, con un crecimiento de 5,8 puntos porcentuales (p.p.)** frente al registrado en septiembre de 2021 (35,4 %). En el país el aumento fue menor en 1,4 p.p., pasando de 40,3 % en septiembre a 41,7 % en octubre.

Por el contrario, el resultado del Índice de confianza industrial (ICI) presentó una caída en el último mes en la capital de 11 p.p., **registrando 9,1 %**, frente al mes de septiembre cuando se había ubicado en 20,1 %.

Asimismo, se observó que la confianza industrial del país también estuvo a la baja, marcando 12,2 % con una disminución de 8,2 p.p., es decir, 2,8 p.p. por encima de la capital.

Las expectativas del volumen de ventas se mantienen por encima del 60 %

Según datos de la encuesta mensual de expectativas (EE) del Banco de la República, el balance de opinión en las expectativas del volumen de ventas para los próximos

doce meses en Bogotá se mantiene por encima del **60 %**. En octubre se ubicó en 61,1 % con una leve disminución mensual de -5,3 p.p. En el país el resultado fue similar, marcando 64,4 % en octubre frente a 65,6 % de septiembre.

Las expectativas de volumen de ventas cayeron con mayor profundidad en otras regiones del país así: Llanos Orientales en -23,1 p.p. y en Suroccidente -10,7 p.p. Por otro lado, se registraron aumentos en el Eje cafetero de 28,6 p.p., Nororiente de 6,5 p.p., Antioquia de 3,0 p.p., y Costa Atlántica de 0,6 p.p., por su parte, Central Oriente se mantuvo estable.

Balance de expectativas del crecimiento del volumen de las ventas en Bogotá y Colombia,

octubre 2020 – octubre 2021

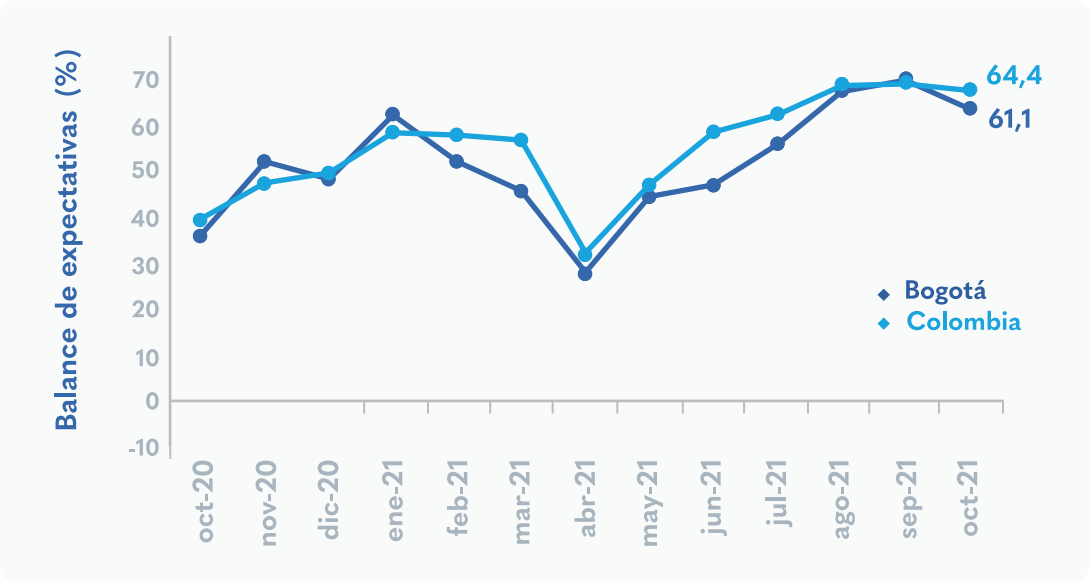

Fuente: Banco de la República, encuesta mensual de expectativas. Elaboración SDDE - ODEB

Si desea recibir boletines con información del comportamiento económico de Bogotá escríbanos a observatorio@desarrolloeconomico.gov.co

Claudia López Hernández Alcaldesa Mayor de Bogotá, **Carolina Durán** Secretaria de Desarrollo Económico, **Sebastián Marulanda Robledo** Subsecretario de Desarrollo Económico, **Maria Catalina Bejarano** Directora de Estudios de Desarrollo Económico, **Juliana Aguilar Restrepo** Subdirectora Estudios Estratégicos, **Yaneth Lucía Pinilla Beltrán** Subdirectora de Información y Estadísticas.