



5

DE NOVIEMBRE

DE 2021

# Boletín Expectativas

Periodo de análisis: agosto de 2021

No. **77**

Por: **Juan Rico Rengifo**  
Analista

## Aumenta la confianza de los comerciantes en Bogotá



- El Índice de Confianza Comercial (ICCO) para Bogotá en agosto de 2021 se ubicó en 40,0 %, mostrando un aumento de 8,6 puntos porcentuales (p.p.) frente al mes de julio (31,4 %).
- El balance<sup>1</sup> de opinión en las expectativas del volumen de ventas para los próximos doce meses en Bogotá fue de **64,2 %**, aumentando **9,5 p.p.**, en comparación con julio (54,7 %).
- La disposición para la adquisición de vehículo en agosto marcó la cifra más alta **-53,7 %** aumentando **4,1 p.p.**

1

### La confianza comercial e industrial se mantienen en terreno positivo

El Índice de confianza comercial (ICCO) para Bogotá en agosto de 2021 fue de **40,0 % creciendo 8,6 puntos porcentuales (p.p.)** frente al registrado en julio (31,4 %). En el país el aumento fue menor, de 7,7 p.p., pasando de 35,8 % en julio a 43,5 % en agosto.

El Índice de confianza industrial (ICI) registró 10,0 % en agosto de 2021, cayendo levemente, -1,7 p.p., frente al mes anterior. A su vez, se observó que la confianza industrial se ubicó **5,6 p.p. por debajo de la del nivel nacional (15,6 %)**

<sup>1</sup> El balance de expectativas es igual a la diferencia entre el porcentaje de empresarios que son optimistas y los que son pesimistas. Un valor negativo del balance, muestra que, el porcentaje optimista es menor que el pesimista.

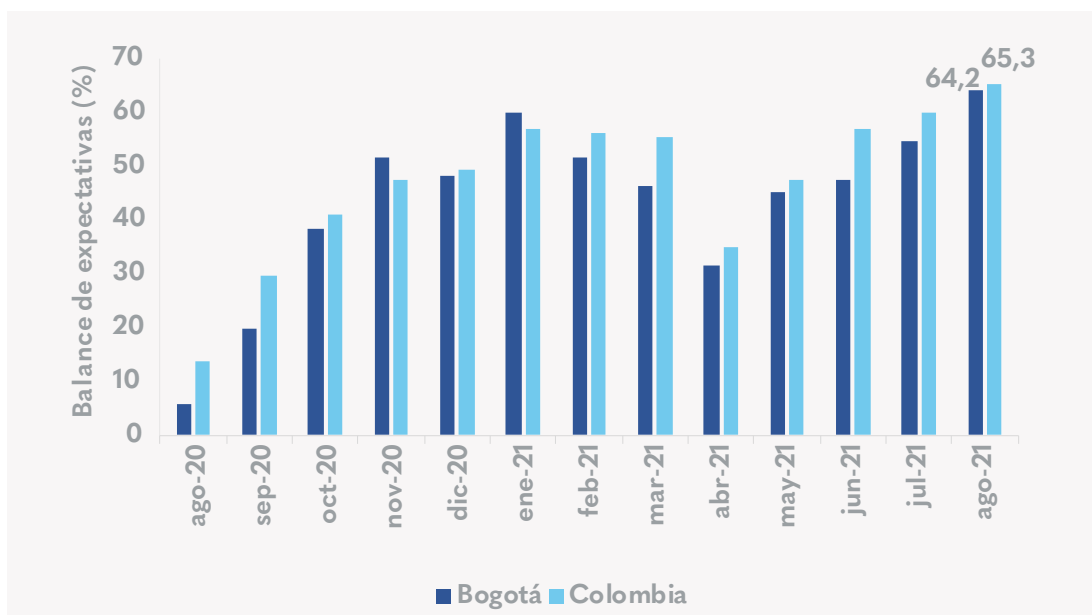
### Las expectativas del volumen de venta siguen al alza

De acuerdo con los datos de la Encuesta mensual de expectativas (EE) del Banco de la República, **el balance<sup>2</sup> de opinión en las expectativas del volumen de ventas para los próximos doce meses en Bogotá, subió 9,5 p.p. en el último mes, ubicándose en 64,2 %**, estando a tan solo 1,1 p.p. del balance del país (65,3 %).

Las expectativas de volumen de ventas también crecieron en otras regiones del país. En la región Central Oriente aumentó 43,8 p.p., en Llanos Orientales 26,9 p.p. y en el Suroccidente 11,1 p.p. Estas se redujeron en el Eje Cafetero -10,0 p.p., Nororiente -7,3 p.p., Antioquia -3,8 p.p. y Costa Atlántica -2,1 p.p.

## Balance de expectativas del crecimiento del volumen de las ventas en Bogotá y Colombia

agosto 2020 – agosto 2021



Fuente: Banco de la República, Encuesta mensual de expectativas. Elaboración SDDE - ODEB



<sup>2</sup> El balance de expectativas es igual a la diferencia entre el porcentaje de empresarios que son optimistas y los que son pesimistas. Un valor negativo del balance, muestra que, el porcentaje optimista es menor que el pesimista.

**La confianza de los consumidores tuvo un retroceso**

En agosto de 2021 el Índice de confianza de los consumidores (ICC) en Bogotá, registró -11,6 %, disminuyendo 5,4 p.p. frente al mes de julio (-6,2 %). Esta caída obedece al comportamiento del Índice de expectativas de los consumidores (IEC), que para el periodo fue de 2,7 % cayendo 6,5 p.p., respecto al mes anterior (9,2 %). Asimismo, se observó un leve descenso en el Índice de condiciones económicas (ICE) de -3,6 p.p., pasando de -29,4 % en julio a -33,0 % en agosto.

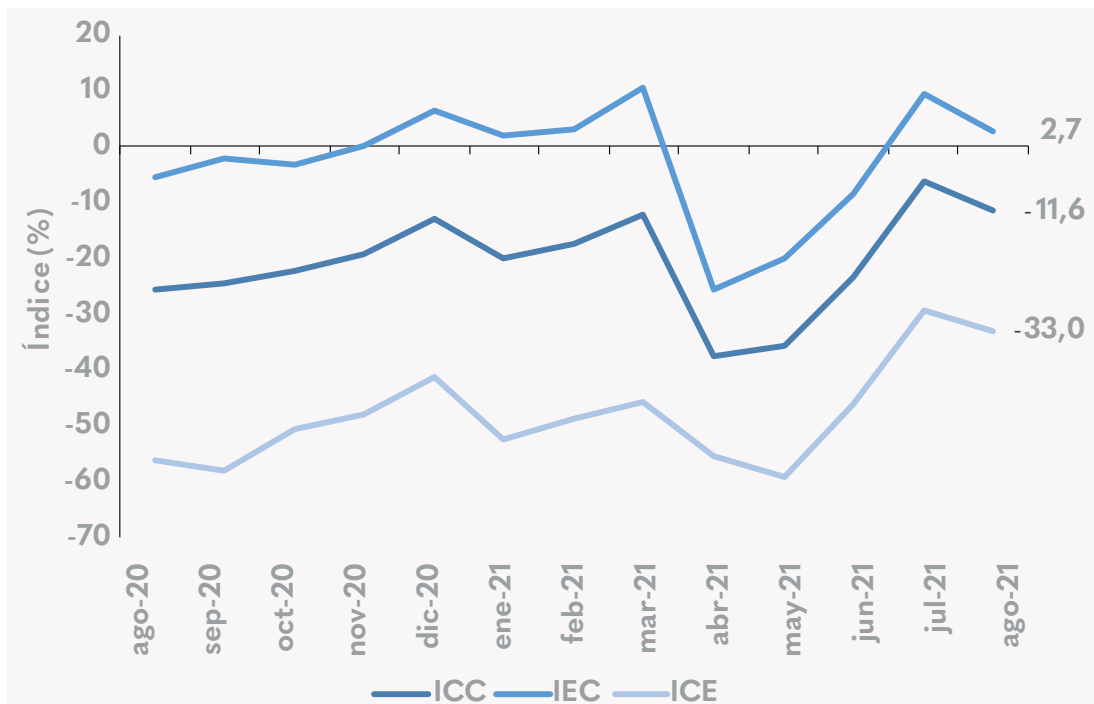
Igualmente, en el territorio nacional se presentaron contracciones en el ICC, este se ubicó en -8,2 % inferior en 0,7 p.p. en contraste con el mes de julio (-7,5 %),

aunque frente al reportado en la capital, el del país fue mayor en 3,4 p.p.

Este comportamiento se evidenció en el resultado del IEC el cual registró 6,2 % descendiendo 2,4 p.p. con respecto a julio, pero por encima de Bogotá en 3,5 p.p. Mientras que, el ICE en lo corrido del año ha mantenido su tendencia al aumento, y se ubicó en -29,9 %, incrementando en 1,8 p.p. en contraste con el mes de julio (-31,7 %), y 3,1 p.p. frente al de la capital.



**ICC, IEC e ICE en Bogotá**  
agosto 2020 – agosto 2021

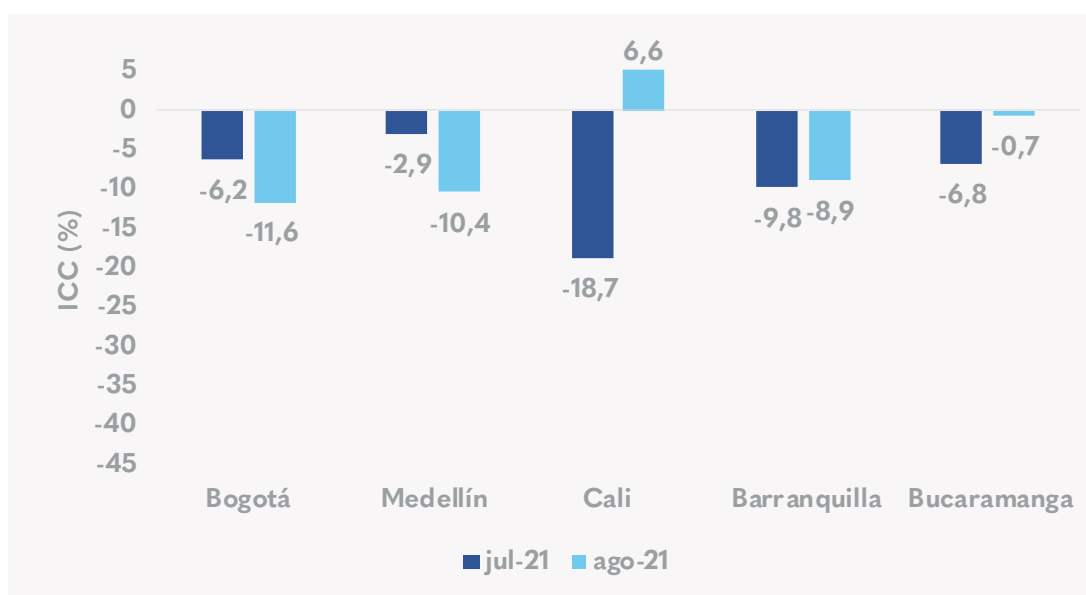


Fuente: Banco de la República, Encuesta mensual de expectativas. Elaboración SDDE - ODEB

En las principales ciudades, el ICC solo alcanzó un valor positivo en Cali con un registro de 6,6 % para el mes de agosto, con un aumento de 25,3 p.p. De igual forma, presentó variaciones positivas Bucaramanga

(+6,1 p.p.) y Barranquilla (+0,9 p.p.). Por su parte, Medellín reflejó un -10,4 % disminuyendo en -7,5 p.p., respecto al mes anterior.

## ICC en las principales ciudades de Colombia julio - agosto 2021



Fuente: Fedesarrollo, elaboración SDDE - ODEB

En el país en el octavo mes del año, el ICC aumentó para el estrato bajo en 5,6 p.p., mientras que, disminuyó para el estrato medio (-5,4 p.p.) y alto (-12,4 p.p.).

### La disposición de compra ha caído

La disposición para la compra de vivienda fue de -4,0 % en Bogotá para el mes de agosto de 2021, inferior en 1,5 p.p. a la presentada en julio (-2,5 %). Sin embargo, **se ubicó 14,7 p.p. por encima de la cifra registrada en el mismo mes de 2020**. En las principales ciudades este indicador solo aumentó en

Barranquilla (+15,3 p.p.) pero se redujo en otras ciudades así: Cali cayó 12,5 p.p., Bucaramanga -5,9 p.p. y Medellín -2,6 p.p.

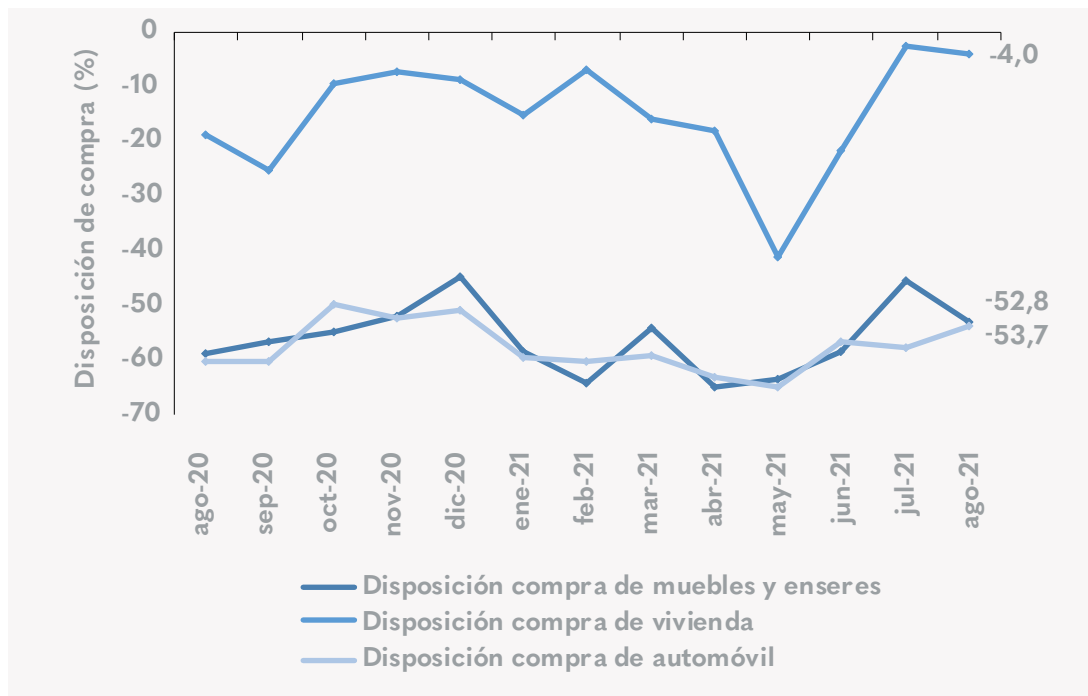
La compra de muebles y enseres para el periodo de estudio en la capital fue de -52,8 % en agosto, una reducción de 7,2 p.p. frente al mes anterior. El indicador también cayó a nivel nacional, aunque en menor cuantía, 1,8 p.p., y se ubicó en -45,1 %.



Contrario a la disposición de compra de vivienda y de muebles y enseres, **la disposición para la adquisición de vehículo en agosto marcó la cifra más alta -53,7 % en lo corrido del año, aumentando 4,1 p.p.**, en contraste con julio y 6,5 p.p. frente al mismo periodo de 2020.

Para Colombia el resultado fue similar, también se presentó la cifra más alta en el año corrido -44,9 %, incrementando 7,0 % p.p. frente a julio y 9,9 p.p., en contraste con el mismo periodo del año anterior.

## Disposición de compra de los consumidores agosto 2020 – agosto 2021



Fuente: Fedesarrollo, elaboración SDDE - ODEB

Si desea recibir boletines con información del comportamiento económico de Bogotá escribanos a [observatorio@desarrolloeconomico.gov.co](mailto:observatorio@desarrolloeconomico.gov.co)