

# Boletín Dinámica empresarial

Periodo de análisis: diciembre 2022

No. 19

Por: Vladimir Daza Acosta  
Analista

14

DE FEBRERO

DE 2023

## En 2022 las empresas con matrícula vigente aumentaron 5,7 %



- Las empresas del sector servicios fueron las que más contribuyeron en 2022 al crecimiento del registro mercantil.
- En 2022, hubo **23.049 empresas** registradas con matrícula mercantil más que en 2021.
- Las sociedades por acciones simplificadas fue la organización jurídica más constituida en 2022 con 20.896 matrículas.



Durante el 2022, el tejido empresarial tuvo un incremento anual de 4,7 %

El total de empresas registradas en Bogotá durante el 2022 aumentó **4,7 %** respecto a 2021, pasando de **664.286** a **695.204** en 2022<sup>1</sup>. Este valor supera en 17,5 % a las empresas con matrícula activa de 2019, año prepandemia.

En 2022, **61,6 %** de las empresas estaban registradas con matrícula mercantil vigente, es decir, 428.429 se

constituyeron o renovaron su matrícula mercantil, mientras que 266.775 empresas no renovaron su registro mercantil. Lo anterior, implicó una mayor participación porcentual respecto a 2021 cuando estas representaban el **61,0 %** del registro mercantil, pero una menor respecto a 2019 (74,6 %).

1. El registro mercantil 2022 de Bogotá está conformado por las empresas vigentes y las que no han renovado su matrícula mercantil. Las primeras, son empresas constituidas como nuevas y que cumplieron con la renovación de la matrícula mercantil, y las segundas, son todas aquellas que tienen entre uno y cinco años sin renovar la matrícula mercantil.

## Empresas con registro mercantil en Bogotá 2021-2022

	Empresas con registro mercantil		Variación (%) 2022/2021	Participación (%)
	2021	2022		
<b>Bogotá</b>	<b>664.286</b>	<b>695.204</b>	<b>4,7</b>	<b>100</b>
Vigente	405.380	428.429	5,7	61,6
Hasta un año sin renovar	79.116	74.395	-6,0	10,7
Hasta dos años sin renovar	82.842	52.581	-36,5	7,6
Hasta tres años sin renovar	46.496	71.100	52,9	10,2
Hasta cuatro años sin renovar	38.687	42.884	10,8	6,2
Más de cinco años sin renovar	11.765	25.815	119,4	3,7

Fuente: Cámara de Comercio de Bogotá. Elaboración ODEB-SDDE

Con corte a diciembre de 2022, el número de empresas con matrícula mercantil vigente aumentó **5,7 %** con respecto a diciembre de 2021 y disminuyó **-3,0 %** frente a 2019.

La reactivación económica post-pandemia contribuyó al fortalecimiento de la dinámica empresarial. Uno de los beneficios que se destacó de la actualización de los directorios de la Cámara de Comercio de Bogotá (CCB) fue la conexión entre empresas para hacer negocios y la posibilidad de participación en licitaciones y concursos estatales. Según la CCB, al renovar el registro mercantil, los empresarios acceden a: formación empresarial, facilidad de créditos en el sector financiero, ingreso a base de datos empresarial, cumplimiento legal del comercio y evitan sanciones.<sup>2</sup>

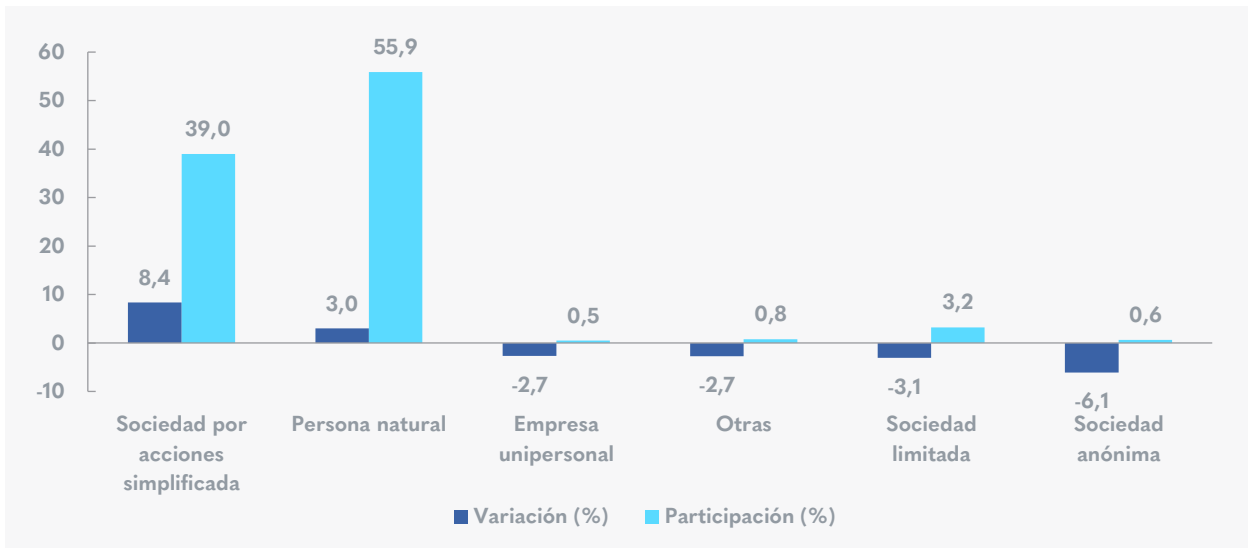
**La sociedad por acciones simplificadas (SAS) fue la preferida por los emprendedores**

En 2022, la SAS tuvo la mayor variación anual entre organizaciones jurídicas empresariales con 8,4 %, equivalentes a 20.896 empresas; le siguieron las personas naturales con 3,0 % (11.261). Por su parte, la sociedad limitada tuvo una variación negativa de -3,1 % (-714), al igual que la sociedad anónima con -6,1 % (-278), la empresa unipersonal -2,7 % (-96) y otras organizaciones -2,7% (-151). Esto pudo deberse a la simplificación de trámites y beneficios tributarios que ofrecen la SAS y la persona natural.

2. <https://www.ccb.org.co/Inscripciones-y-renovaciones/Todo-sobre-renovaciones>



### Empresas por organización jurídica en Bogotá 2021-2022



Fuente: Cámara de Comercio de Bogotá. Elaboración ODEB-SDDE

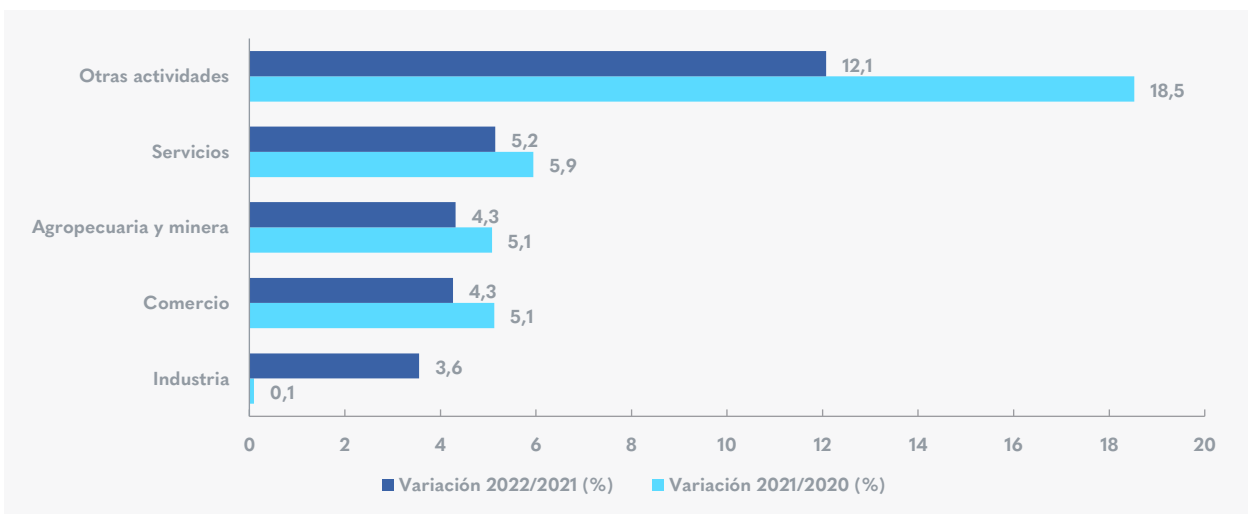


### El registro mercantil de servicios por localidad aumentó 5,2 %

El incremento anual del registro mercantil se dio en todas las actividades económicas: comercio aumentó **4,3 %**, industria **3,6 %**, servicios **5,2 %** y otras actividades 12,1 %. Las tres localidades con mayores contribucio-

nes al crecimiento del tejido empresarial fueron: **Suba** con **0,6 puntos porcentuales (p.p.)** y un incremento anual del 4,4 % (3.770), **Chapinero** con **0,4 p.p.** y 5,3 % (2.963) y **Usaquén** con un aporte de **0,4 p.p.** y 4,1 % (2.716).

### Empresas con registro mercantil según actividad económica en Bogotá 2020-2022



Fuente: Cámara de Comercio de Bogotá. Elaboración ODEB-SDDE

En línea con años anteriores, en 2022 las empresas de servicios representaron **47,0 %** (310.074) del registro total. Chapinero, Suba y Usaquén fueron las localidades que más contribuyeron al crecimiento sectorial durante este año: **Chapinero** lo hizo con **0,7 p.p.** y una variación de 5,9 % (2.237), **Suba** aportó **0,7 p.p.** y 5,0 % (2.182) y **Usaquén** con **0,6 p.p.** y 4,4 % (1.734).

### Variación anual de empresas registradas en Bogotá según localidad 2022

Localidades	Total		Sector servicios	
	Variación 22/21 (%)	Contribución (p.p.)	Variación 22/21 (%)	Contribución (p.p.)
<b>Bogotá</b>	<b>4,7</b>	<b>4,7</b>	<b>5,2</b>	<b>5,2</b>
Antonio Nariño	2,4	0	0,9	0
Barrios Unidos	2,8	0,1	2,9	0,1
Bosa	5,4	0,2	6,3	0,2
Candelaria	6,5	0,1	7,2	0,1
Chapinero	5,3	0,4	5,9	0,7
Ciudad Bolívar	4,9	0,2	6	0,2
Engativá	3,8	0,4	4,1	0,4
Fontibón	4,8	0,2	5,2	0,3
Kennedy	3,7	0,4	4,7	0,4
Los Mártires	4,4	0,2	4,8	0,1
Puente Aranda	3,2	0,2	4	0,2
Rafael Uribe Uribe	4,7	0,1	4,7	0,1
San Cristóbal	2,9	0,1	2,7	0,1
Santa Fe	4,7	0,2	3,8	0,1
Suba	4,4	0,6	5	0,7
Teusaquillo	4	0,1	4	0,2
Tunjuelito	4,1	0,1	4,5	0,1
Usaquén	4,1	0,4	4,4	0,6
Usme	7,1	0,1	7,8	0,1
Sin localidad*	13,8	0,6	15,8	0,6

Fuente: Cámara de Comercio de Bogotá. Elaboración ODEB-SDDE

\* Sin localidad: corresponden a las empresas cuya dirección comercial no fue posible georreferenciar



El total de establecimientos<sup>3</sup> asociados a empresas con matrícula activa fue de **362.109**, representando un crecimiento de **4,1 %** en 2022, respecto a 2021. En promedio el número de establecimientos aumentaron **8,2 %** en todas las actividades económicas. Las localidades con mayores aportes a la variación fueron cinco: **Suba** que **aportó 0,5 p.p.** y creció 4,5 % (1.669), **Kennedy 0,4 p.p.** y 3,6 % (1.383), **Bosa 0,4 p.p.** y 6,8 %, **Engativá 0,3 p.p.** y 3,1 % (984) y **Ciudad Bolívar 0,3 p.p.** y 6,0 % (884).

**En 2022 el balance entre la creación y cancelación de empresas fue positivo**

A diciembre de 2022 se **crearon 74.299 empresas** y se cancelaron 45.184, para una **creación neta<sup>4</sup> de 29.115** empresas en la ciudad. Por género de representante legal, el **género masculino** contribuyó con un balance neto positivo de **15.851 empresas**, seguido del **género femenino** con **11.541 empresas** y aquellos representantes legales que por su nombre no fue posible determinar su género contribuyeron con **1.723 empresas**.

### Creación neta de empresas según género del representante legal a diciembre 2022



Empresas	Empresas creadas	Empresas canceladas	Creación neta
<b>Bogotá</b>	<b>74.299</b>	<b>45.184</b>	<b>29.115</b>
Masculino	38.887	23.036	15.851
Femenino	31.033	19.492	11.541
Indeterminado*	4.379	2.656	1.723

Fuente: Cámara de Comercio de Bogotá. Elaboración ODEB-SDDE

\*Indeterminado: aquellos representantes legales que por su nombre no fue posible determinar su género

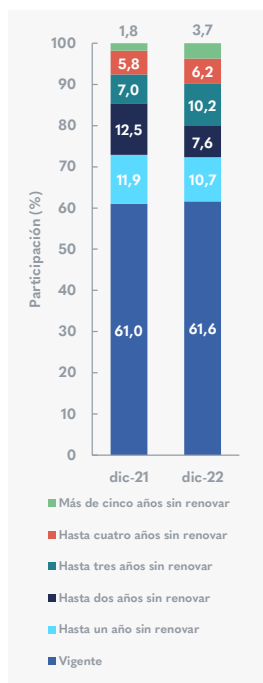
3. Establecimientos: conjunto de bienes organizados para realizar los fines de la empresa y destinarse a diferentes actividades comerciales.

4. Creación neta: diferencia entre las empresas creadas y canceladas durante el 2022.

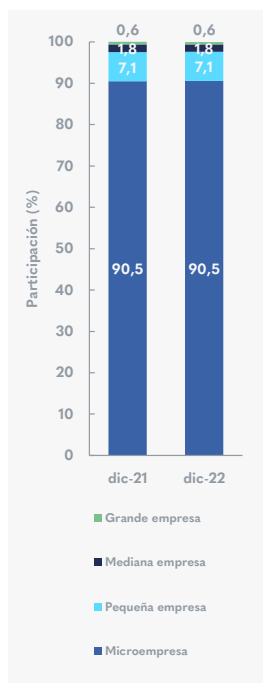
## PULSO AL TEJIDO EMPRESARIAL

Empresas con matrícula mercantil activa 2021-2022

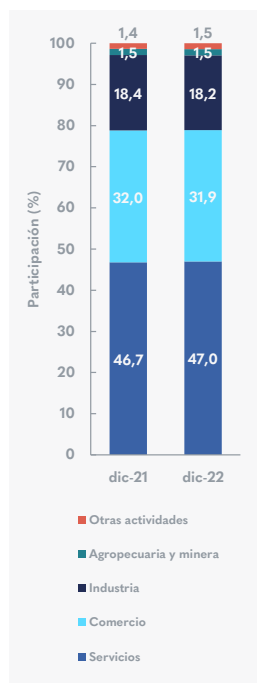
Según vigencia



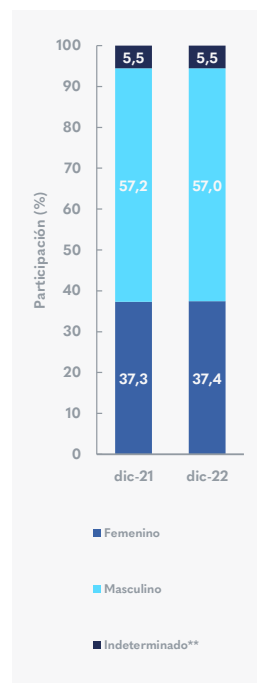
Según tamaño de activos\*



Según actividad económica



Según género del representante legal



\* Tamaño por activos: microempresas tienen menos de 500 SMMLV en activos. Pequeña empresa, si el valor de los activos se encuentran entre 501 y menores de 5.000 SMMLV. Mediana empresa, si tiene activos con una cuantía entre 5.001 a 30.000 SMMLV y grandes empresas, si se tiene activos superiores a 30.000 SMMLV.  
\*\* Indeterminado: aquellos representantes legales que a partir del nombre no fue posible determinar su género.

Fuente: Cámara de Comercio de Bogotá. Elaboración ODEB - SDDE

Si desea recibir boletines con información del comportamiento económico de Bogotá escribanos a [observatorio@desarrolloeconomico.gov.co](mailto:observatorio@desarrolloeconomico.gov.co)