

Boletín comercio al por menor

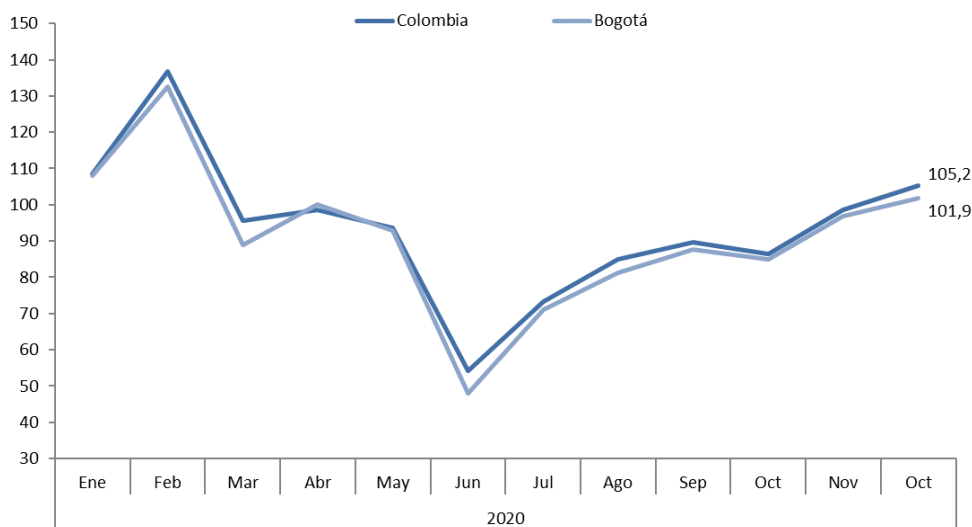
30 diciembre de 2020

No 83

Aumentan ventas reales del comercio minorista con respecto al mes anterior

En el décimo mes del año las ventas del comercio minorista y vehículos¹ en Bogotá, con respecto al mes de septiembre, presentaron un aumento de 5,3 %, según el Departamento Administrativo Nacional de Estadística (DANE). Con respecto al año anterior, se observa una variación de -1,1 % en ventas y de -8,2 % en el personal ocupado.

Índice ventas reales comercio minorista y vehículos¹ Bogotá y Colombia 2020p



Fuente: DANE - EMC, elaboración SDDE-ODEB

¹ Divisiones 45 + 47 CIU rev. 4. A.C.

El comportamiento de la variación anual en Bogotá obedece principalmente a la caída en las ventas de tres segmentos de la actividad económica: vehículos automotores nuevos que contribuyó con -4 puntos porcentuales (p.p.) al dato global; ventas de prendas de vestir y sus accesorios; calzado y artículos sucedáneos al cuero en establecimientos especializados que aportó -1,4 p.p. al presentar una variación de -22,2 %; y partes, piezas (autopartes) y accesorios (lujos) para vehículos automotores, motocicletas, sus partes y accesorios que presentó una caída de 5,8 % y una contribución de -0,3 p.p.

Las dos principales actividades que contribuyeron positivamente a la dinámica de las ventas minoristas en la capital fueron; comercio de equipos de informática y comunicaciones en establecimientos especializados y establecimientos no especializados; y en especializados en alimentos, bebidas y tabaco, con variaciones de 7,9 % y 11,4 % y contribuciones del 0,6 p.p. y 4,2 p.p. respectivamente. La comercialización de alimentos y bebidas mantiene variaciones positivas, característica que se mantuvo durante toda la cuarentena ya que constituyen artículos de primera necesidad en la canasta familiar².

**Variación anual y contribución de las ventas reales de Bogotá,
según actividad comercial (CIU Rev. 4), octubre 2020**

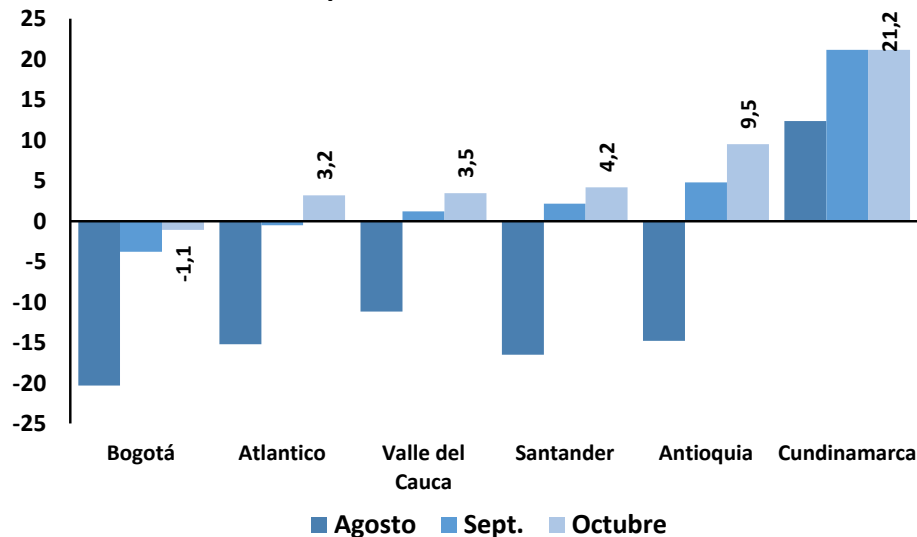
Actividad Comercial	Variación % anua	Contribución p.p.
Vehículos automotores nuevos	-10,3	-4,0
Prendas de vestir y sus accesorios; Calzado y artículos sucedáneos al cuero en establecimientos especializados	-22,2	-1,4
Partes, piezas (autopartes) y accesorios (lujos) para vehículos automotores, motocicletas, sus partes y accesorios	-5,8	-0,3
Artículos culturales y de entretenimiento en establecimientos especializados	-7,0	-0,1
Productos farmacéuticos, medicinales, odontológicos; artículos de perfumería, cosméticos y de tocador	-1,8	0,0
Equipos de informática y comunicaciones en establecimientos especializados; otros enseres domésticos en establecimientos especializados.	7,9	0,6
En establecimientos no especializados; y en especializados en alimentos, bebidas y tabaco	11,4	4,2
Total		-1,1

Fuente: DANE - EMC, elaboración SDDE-ODEB

² DANE – Comité Externo Encuesta Mensual de Comercio – EMC, 14 diciembre de 2020

En la mayoría de los departamentos las variaciones pasaron a terreno positivo desde septiembre y para octubre se nota una consolidación; así es como Cundinamarca registró una variación de 21,2 %, seguido por Antioquia con 9,5 %, Santander con 4,2 %, Valle del Cauca con 3,5 % y Atlántico de 3,2 %.

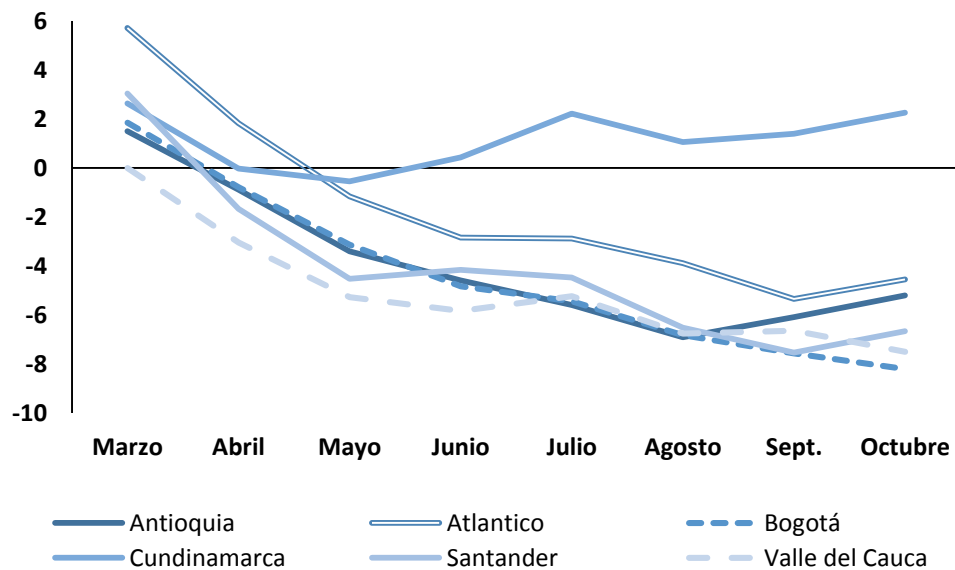
Ventas reales del comercio minorista y vehículos por departamento, variación porcentual anual octubre 2020



Fuente: DANE - EMC, elaboración ODEB

En cuanto al personal ocupado, Cundinamarca se mantiene con variaciones positivas, para octubre reportó 2.3 %. En contraste, es importante destacar algunos departamentos que han cambiado de tendencia y aunque mantienen variaciones negativas, para el mes de octubre esta variación es menor a la reportada en septiembre, es el caso de Antioquia (-5,2 % en octubre frente a -6,1 % en septiembre), Atlántico (-4,5 % frente a -5,3 %) y Santander que varió de -7,5 % a -6,7 % entre septiembre y octubre. Bogotá y Valle del Cauca continúan con valores inferiores al mes anterior de -8,2 % y -7,5 % respectivamente.

**Personal ocupado. Total comercio minorista y vehículos por departamento
variación % anual marzo - octubre 2020P**



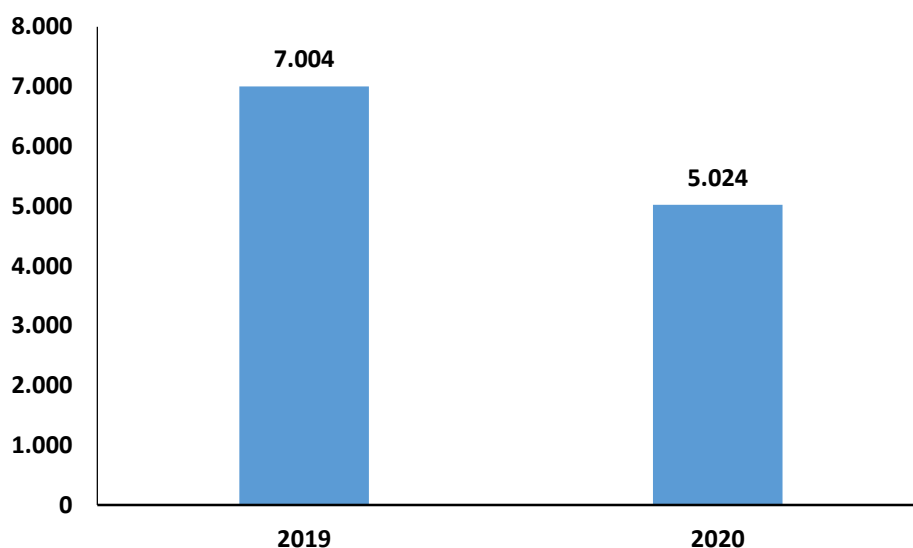
Fuente: DANE - EMC, elaboración ODEB

En este mismo periodo, el personal ocupado en Colombia en el sector comercio minorista decreció -6,8 % como resultado principalmente de la reducción de 13,4 % en el personal temporal directo y 3,6 % del personal permanente y una contribución de -3,1 p.p. y -2,3 p.p. respectivamente³.

La Asociación Nacional de Movilidad Sostenible (ANDEMOS) informó que, en octubre de 2020, el número de vehículos nuevos vendidos en el territorio nacional registró una variación de -12,6 % respecto a octubre de 2019, alcanzando la cifra de 20.886 unidades comercializadas, por su parte en Bogotá se vendieron 5.024 unidades que representan una variación de -28,3 % con respecto a octubre de 2019 cuando las ventas fueron de 7.004 unidades.

³ DANE. Boletín Técnico. Encuesta mensual de comercio EMC. Octubre 2020.

Ventas mensuales de vehículos en Bogotá (Unidades /mes) octubre 2019 - 2020



Fuente: ANDEMOS, elaboración ODEB

Si desea recibir boletines con información del comportamiento económico de Bogotá
escribanos a observatorio@desarrolloeconomico.gov.co

Elaboró: Manuel Roberto Sánchez Rojas

Analista Dirección de Estudios de Desarrollo Económico

Claudia López Hernández Alcaldesa Mayor de Bogotá, Carolina Duran Secretaria de Desarrollo Económico,
Rubén Junca Mejía Subsecretario de Desarrollo Económico, Adriana Márquez Directora de Estudios de Desarrollo Económico,
Carolina Sarasty M. Subdirectora de Información y Estadísticas, María Catalina Bejarano Subdirectora Estudios Estratégicos.

Para más publicaciones ingrese a:
observatorio.desarrolloeconomico.gov.co
Vea también nuestro informe estadístico.