

04 DE MARZO

DE 2022

Boletín Comercio al por menor

Periodo de análisis: diciembre 2021

No. 97

Por: Iván Darío Niño Villamizar
Analista

Las ventas del comercio de la ciudad cerraron el 2021 con niveles superiores a los de prepandemia



- **El personal ocupado** de las actividades comerciales en el mes de diciembre tuvo un incremento de **85,7 %**.
- **Vehículos y prendas de vestir** aumentaron más del **30 %**, respecto al 2020.
- Durante el 2021 el número de vehículos nuevos vendidos alcanzó las **57.045** unidades con un incremento del **19,8 %** con relación al año anterior.

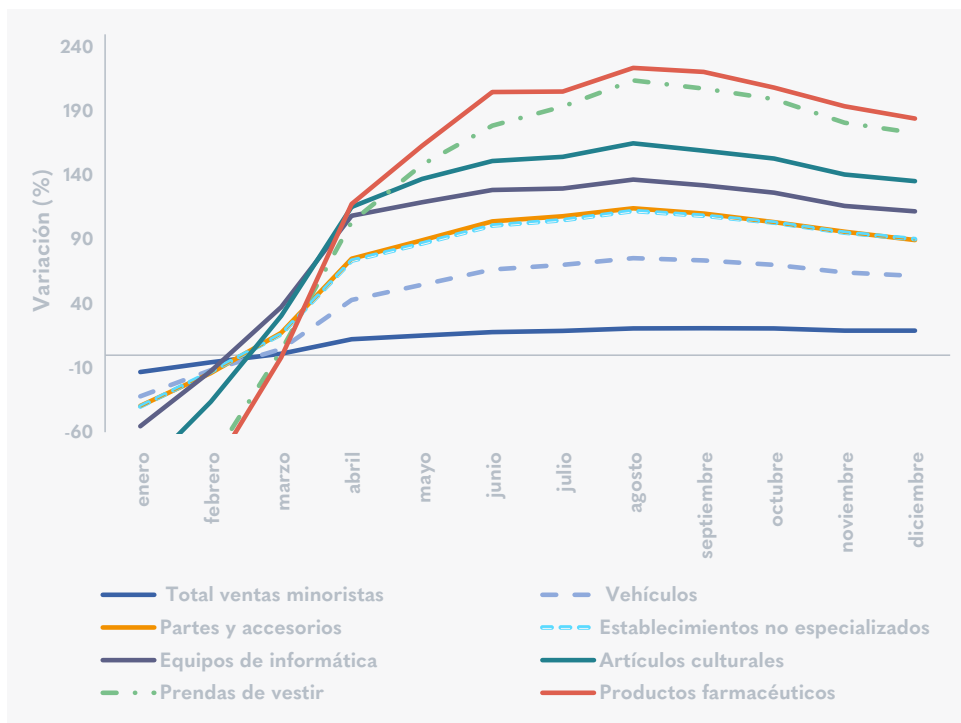


Todas las actividades comerciales superaron las ventas realizadas durante el 2020

Durante el 2021, todas las actividades comerciales registraron un incremento en ventas respecto al año anterior (2020). Las ventas reales ascendieron **19,0 %** con relación al 2020 y superaron las de prepandemia (2019) con un crecimiento de **8,6 %**. *Los vehículos* tuvieron el mayor incremento con **42,7 %**; seguido de *prendas de vestir* con **37,5 %**; *partes y accesorios* con **28,1 %**; *artículos culturales* con **23,5 %**; *equipos de informática* con **21,6 %**; *productos farmacéuticos* con **11,3 %**; y *establecimientos no especializados* con menos de **1 %**.

Esta dinámica en Bogotá permitió aportar **5,8 puntos porcentuales (p.p.)** a la variación del **17,3 %** del total nacional durante el año corrido, presentando la mayor contribución dentro de los departamentos. La segunda con notable participación fue “Otros departamentos” con **4,9 p.p.**, Antioquia aportó **2,9 p.p.**, Valle del Cauca **1,2 p.p.**, Cundinamarca **1 p.p.** y Atlántico **0,9 p.p.**

Variación de las ventas del comercio al por menor Año corrido 2021



Fuente: EMC-DANE.Elaboración ODEB-SDDE

En diciembre, las ventas reales incrementaron **18,6 %** con respecto a diciembre de 2020 y **12,6 %** frente al mismo mes de 2019. Asimismo, aumentaron para el **87,5 %** de las actividades económicas en referencia a diciembre del 2020. Las prendas de vestir reflejaron el mayor crecimiento con **28,3 %**, seguido de equipos de informática con **26,9 %**, vehículos con **22,2 %**, artículos culturales **18,8 %**, establecimientos no especializados **14,9 %**, y productos farmacéuticos con **11,3 %**. La única actividad que disminuyó fue partes y accesorios con **-0,6 %**.

Las ventas de vehículos en constante proceso de recuperación en 2021

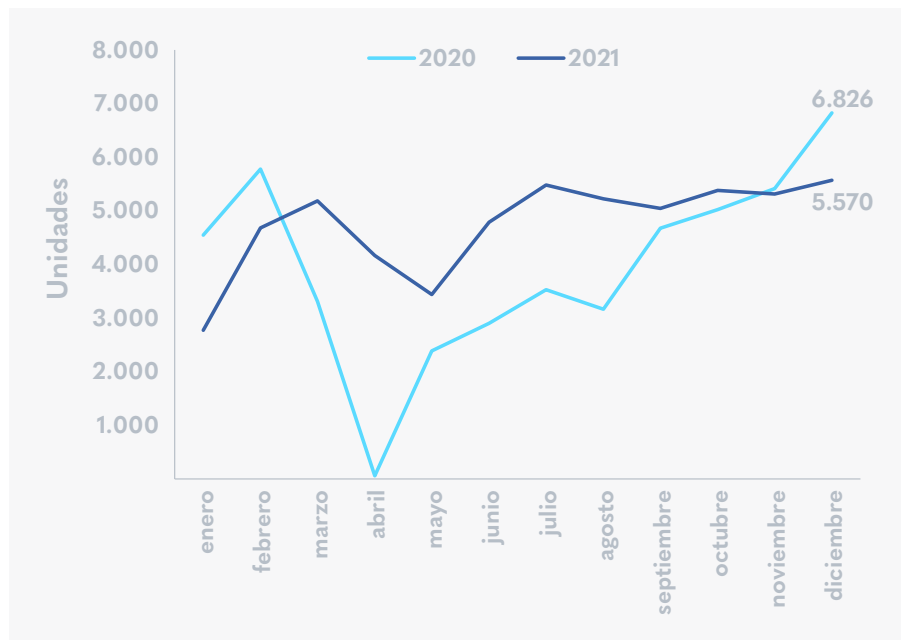
Durante el 2021 el número de vehículos nuevos vendidos superó las cantidades del 2020; con **57.047 unidades** y un incremento del **19,8 %**, con relación al año anterior. Para ese mismo periodo el número

de motos nuevas vendidas fue de **2.551 unidades**, con un aumento del **19,3 %**. Las ventas de vehículos nuevos lograron un **74,6 %** de las observadas en 2019, y las de motos **48,0 %**.

En el mes de diciembre se registró una disminución de las ventas de vehículos según la Asociación Nacional de Movilidad Sostenible (ANDEMOS); el número de vehículos nuevos vendidos en Bogotá fue de **5.570 unidades** con una disminución de **-18,4 %**, respecto al mismo periodo del 2020 y de **-33,9 %** frente a diciembre del 2019.



Ventas mensuales de vehículos automotores nuevos Bogotá 2020-2021



Fuente: ANDEMOS. Elaboración ODEB-SDDE



El personal ocupado continua su recuperación en diciembre

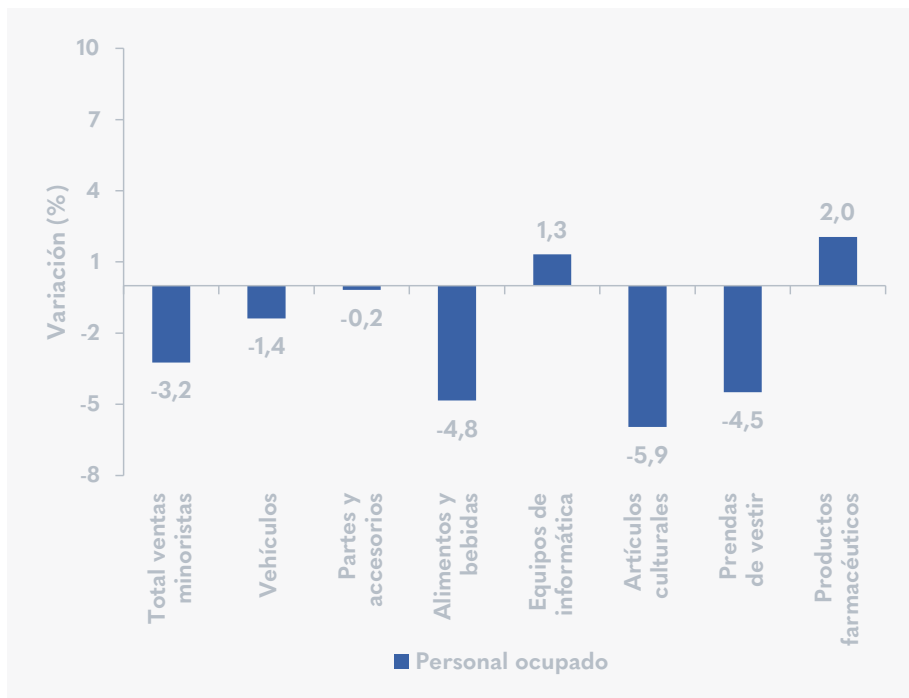
El personal ocupado en el comercio minorista y de vehículos respecto enero - diciembre 2021 en referencia a enero-diciembre 2020 decreció -3,2 % y presentó un nivel de recuperación de 93,0 % frente a los niveles de prepandemia. Dos actividades comerciales superaron la ocupación de 2020: *productos farmacéuticos* **creció 2,0 %** y aportó **0,1 p.p.**, y *equipos de informática y comunicaciones en establecimientos especializados*; *otros enseres domésticos en establecimientos especializados* **incrementó 1,6 %**, con una participación de 0,2 p.p.

El personal ocupado en el comercio minorista y de vehículos creció **1,3 %** entre diciembre de 2021 y diciembre de 2020. Las *prendas de vestir y sus accesorios*; *calzado y artículos sucedáneos al cuero en establecimientos especializados* participaron con un incremento de **14,9 %**, aportando **1,9 p.p.**; *equipos de informática y comunicaciones en establecimientos especializados*; *otros ense-*

res domésticos en establecimientos especializados aumentó **5,1 %**, con un aporte de **0,5 p.p.**, *artículos culturales y de entretenimiento en establecimientos especializados* mejoró **5,5 %**, aportando **0,2 p.p.**, *productos farmacéuticos, medicinales, odontológicos*; *artículos de perfumería, cosméticos y de tocador* incrementó **3,4 %**, contribuyendo **0,2 p.p.**, *partes, piezas (autopartes) y accesorios (lujos) para vehículos automotores, motocicletas, sus partes y accesorios* creció **0,2 %**, proporcionando menos de 0,1 p.p.

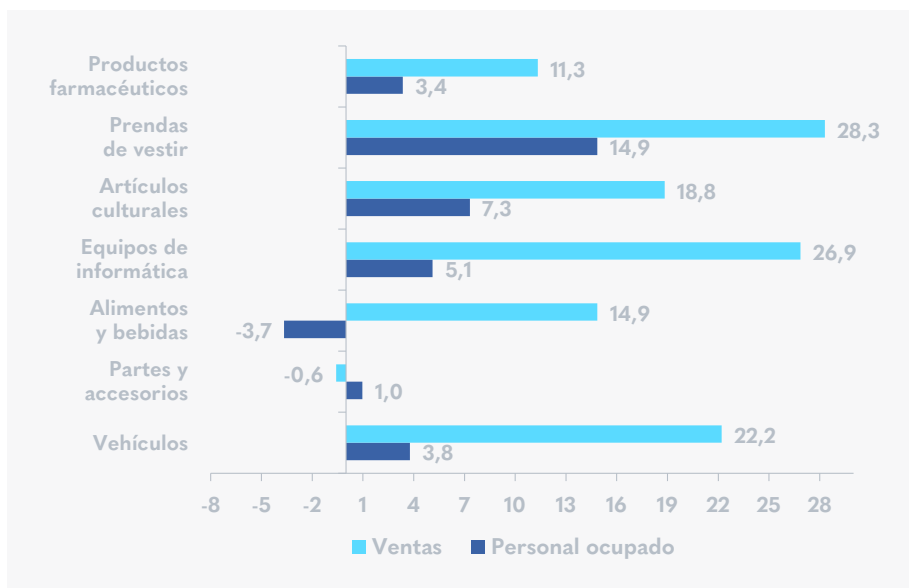
Sin embargo, para el mismo periodo de análisis, *establecimientos no especializados y en especializados en alimentos, bebidas y tabaco* presentó una caída de -3,7 %.

Variación del personal ocupado promedio según actividad comercial Año corrido a diciembre 2021



Fuente: EMC-DANE.Elaboración ODEB-SDDE

Variación anual del personal ocupado promedio y ventas según actividad comercial 2020-2021



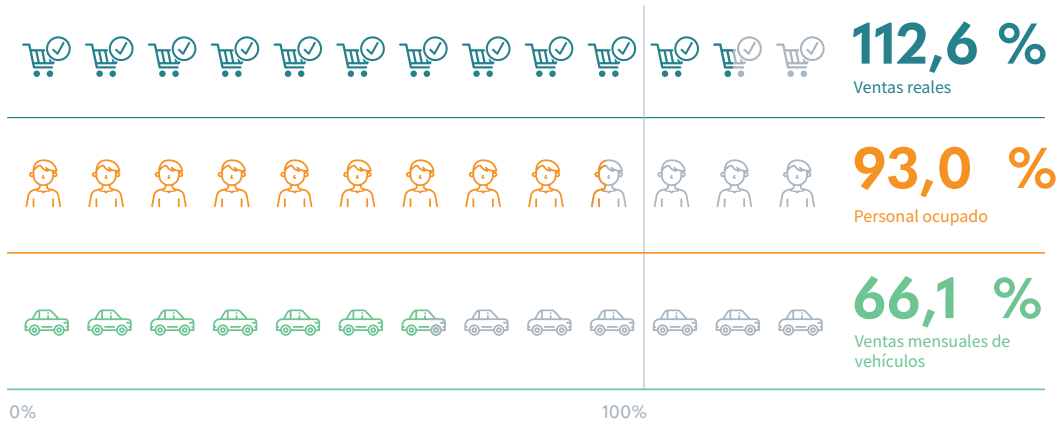
Fuente: EMC-DANE.Elaboración ODEB-SDDE





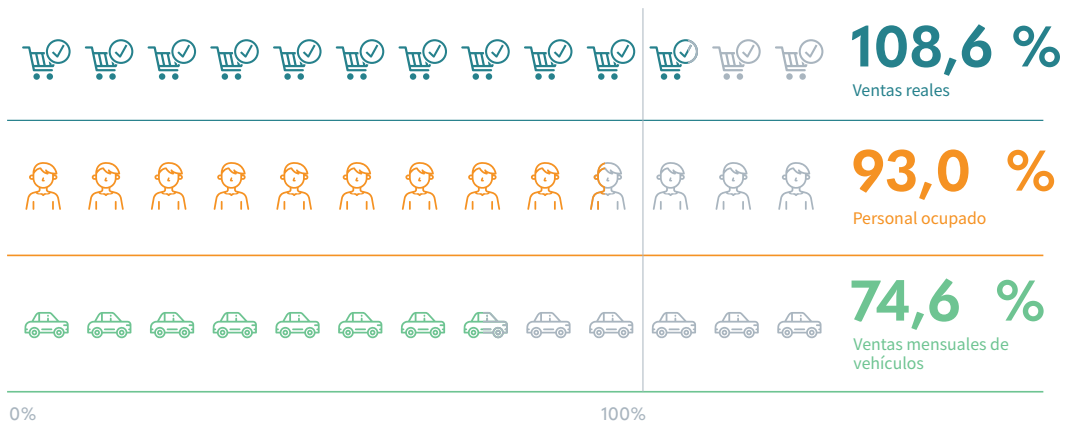
¿CÓMO VA LA RECUPERACIÓN DEL COMERCIO MINORISTA EN BOGOTÁ?

diciembre de 2021 como porcentaje de diciembre de 2019



¿CÓMO VA LA RECUPERACIÓN DEL COMERCIO MINORISTA EN BOGOTÁ?

2021 como porcentaje de 2019



Si desea recibir boletines con información del comportamiento económico de Bogotá escribanos a observatorio@desarrolloeconomico.gov.co