

Boletín Comercio al por menor

Periodo de análisis: marzo 2022

No. 100

27 DE MAYO
DE 2022

Por: Iván Darío Niño Villamizar
Analista

Las ventas del comercio minorista de la capital fueron jalonadas por los sectores de alimentos y bebidas, vehículos y equipos de informática

- El comercio minorista de Bogotá presentó un crecimiento en ventas de **13,6 %**, respecto al mismo mes del 2021.
- Las ventas de la capital generaron el mayor aporte al crecimiento nacional con **4,3 puntos porcentuales (p.p.)** y la tercera mayor contribución al personal ocupado del país con **0,4 p.p.**
- El personal ocupado creció en **1,5 %** en el mes de marzo, con relación al mismo periodo del 2021.

Las ventas del comercio minorista de Bogotá hicieron el mayor aporte a las ventas del país

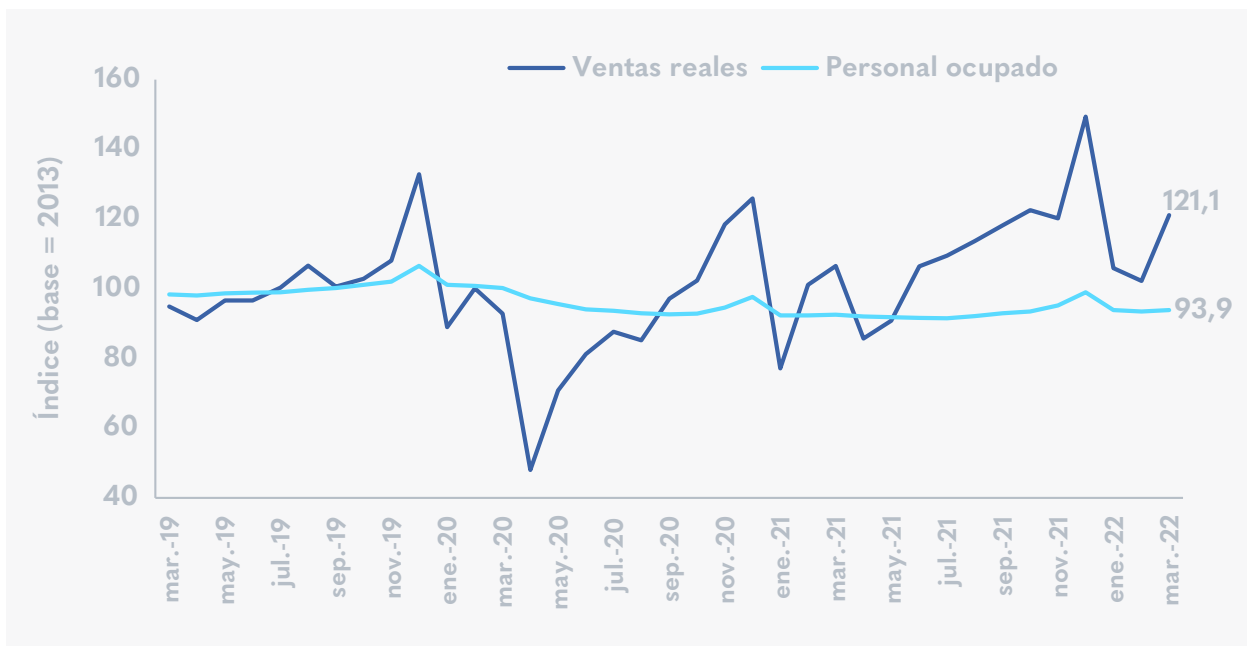
A marzo de 2022, las ventas reales ascendieron **13,6 %** con relación a marzo del 2021 y **27,6 %** respecto a marzo del 2019. *Los alimentos y bebidas* presentaron la mayor contribución con **5,1 puntos porcentuales (p.p.)** con un incremento de **12,6 %**; seguido de *vehículos* con **3,9 p.p.** y un crecimiento de **10,6 %**, y *equipos de informática* con **2,2 p.p.** y un aumento de **25,7 %**.

Esta dinámica en Bogotá permitió aportar **4,3 p.p.** a la variación anual de **12,1 %** del total nacional, registrando la mayor contribución frente a los departamentos. El segundo segmento con el aporte más relevante fue "Otros departamentos" con **2,6 p.p.**, Antioquia con **1,7 p.p.**, Cundinamarca con **1,6 p.p.**, Atlántico con **0,8 p.p.**, Valle del Cauca con **0,7 p.p.**, y Santander con **0,4 p.p.**



Índices de las ventas reales y el personal ocupado del comercio al por menor

marzo 2019 – marzo 2022



Fuente: DANE-EMC.Elaboración ODEB-SDDE



En los tres primeros meses del 2022, el número de vehículos vendidos disminuyó respecto a 2021 y 2019

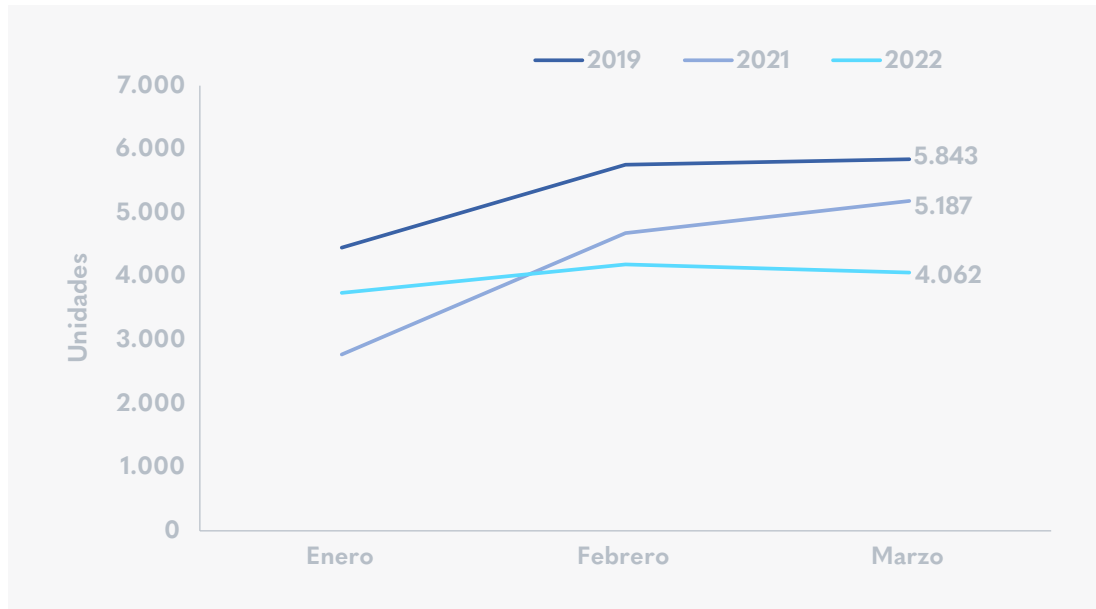
En el mes de marzo el número de vehículos nuevos vendidos en la ciudad se ubicó en **4.062** según la Asociación Nacional de Movilidad Sostenible (ANDEMOS), sumando un total de 11.993 vehículos comercializados durante el primer trimestre del 2022.

Las ventas fueron inferiores a los 12.641 y 16.052 vehículos vendidos en la capital para el mismo periodo

de 2021 y 2019 respectivamente, registrando una disminución de 5,1 % al 2021 y 25,3 % al 2019.

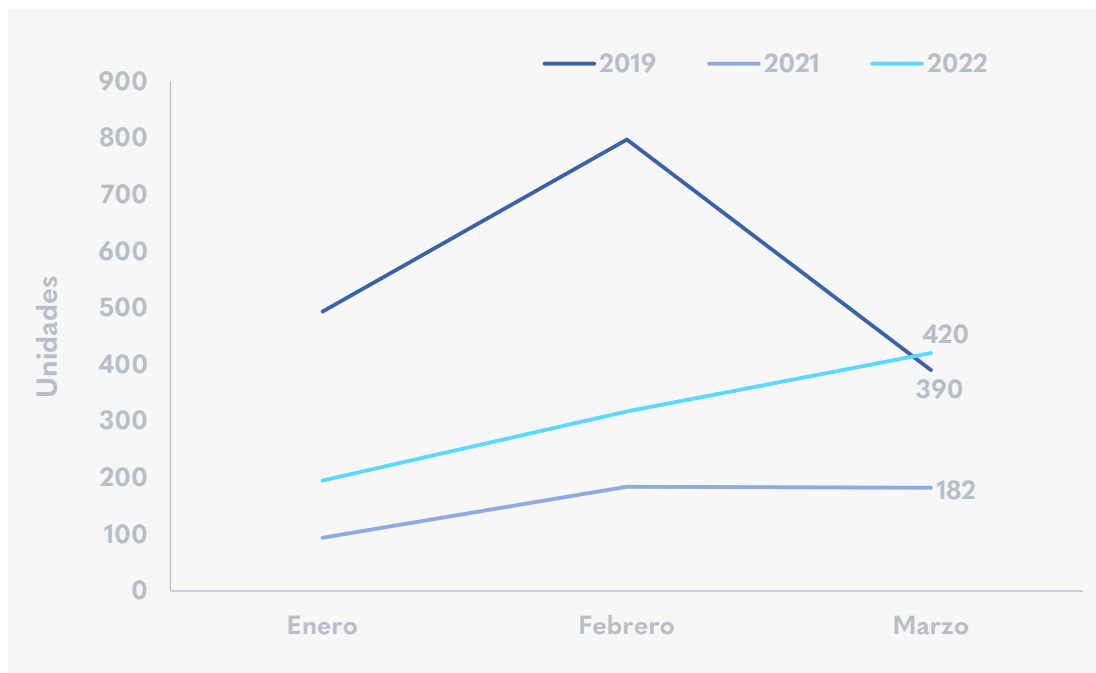
La venta de motos nuevas en la capital para el mes de marzo se ubicó en **420** motos, para un total de **932** durante el primer trimestre del año, reflejando un crecimiento de **102,6 %**, frente al 2021 donde se vendieron 460 motos. Las ventas disminuyeron 44,5 % respecto al 2019, que registró ventas por 1.680 motos.

Ventas mensuales de vehículos automotores nuevos en Bogotá 2019-2022



Fuente : ANDEMOS.Elaboración ODEB-SDDE

Ventas mensuales de motos nuevas en Bogotá 2019-2022



Fuente: ANDEMOS.Elaboración ODEB-SDDE



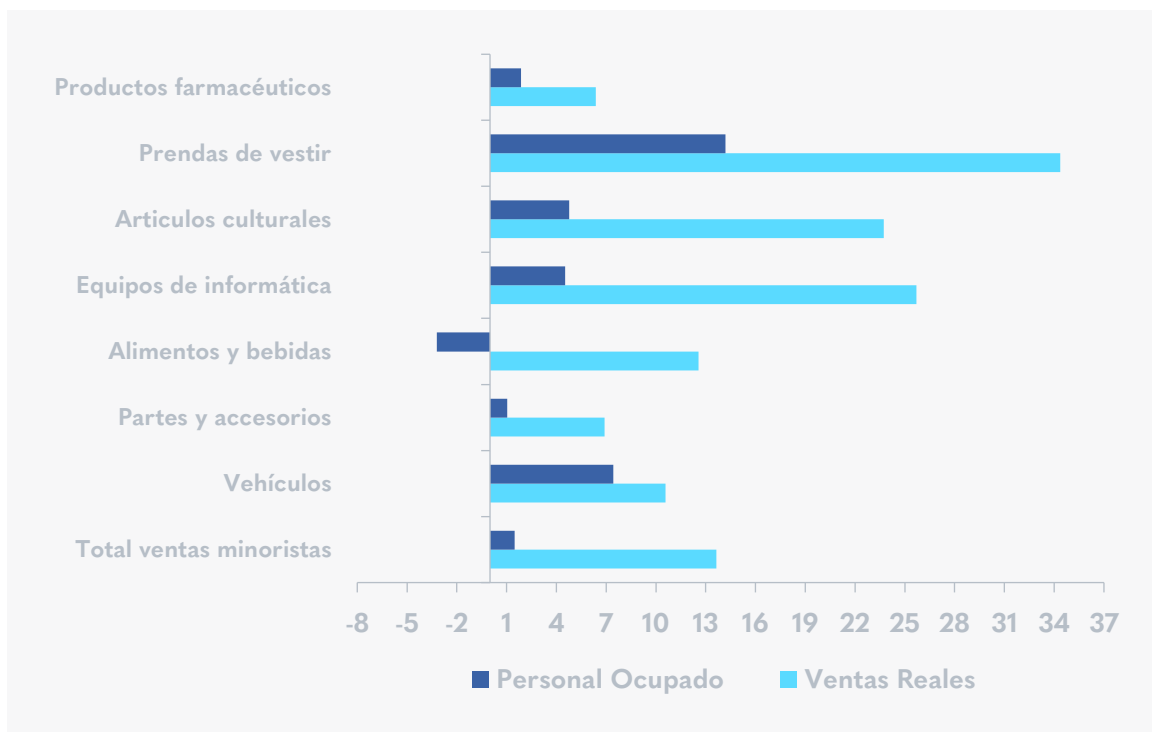
Las tres actividades que tuvieron el mayor aporte al crecimiento del personal ocupado fueron: prendas de vestir, vehículos y equipos de informática



El personal ocupado en el comercio minorista y de vehículos en el mes de marzo de 2022, con relación a marzo 2021 creció **1,5 %** y disminuyó 4,5 % frente a marzo de 2019. Las actividades que más contribuyeron al crecimiento fueron: *prendas de vestir* que registró un aumento de **14,2 %** y contribuyó **1,4 p.p.**; *vehículos* con **7,4 %** y **0,9 p.p.**; y *equipos de informática* con **4,5 %** y **0,5 p.p.**

Este panorama de evolución en Bogotá permitió aportar **0,4 p.p.** a la variación de **2,2 %** del total nacional, respecto al mismo periodo presentando la tercera mayor contribución dentro de los departamentos, detrás de “Otros departamentos” que tuvo el aporte más notable con 1,4 p.p. y Antioquia con 0,4 p.p.

Variación anual del personal ocupado y las ventas reales según actividad comercial
marzo 2022

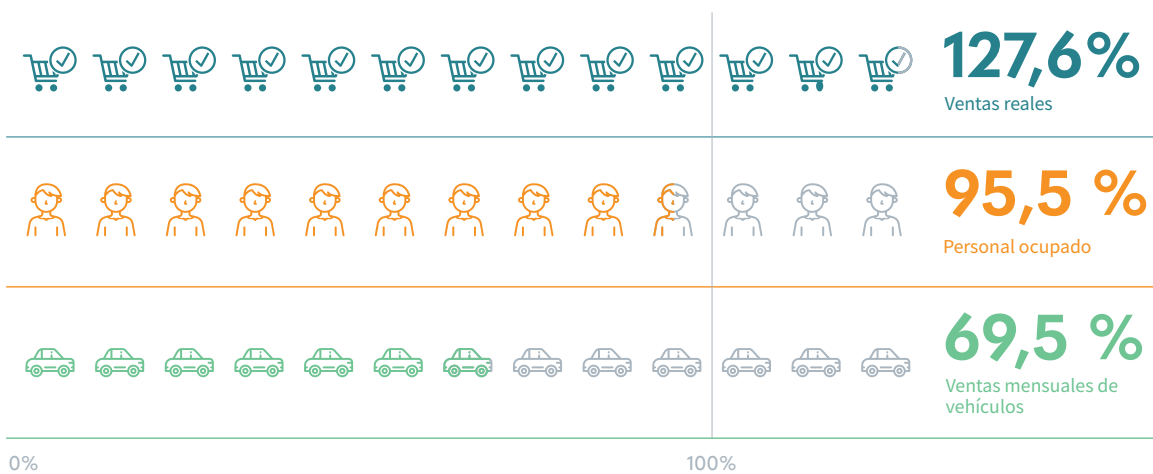


Fuente: DANE-EMC.Elaboración ODEB-SDDE



¿CÓMO VA LA RECUPERACIÓN DEL COMERCIO MINORISTA EN BOGOTÁ?

marzo de 2022 como porcentaje de marzo de 2019



Si desea recibir boletines con información del comportamiento económico de Bogotá escribanos a observatorio@desarrolloeconomico.gov.co