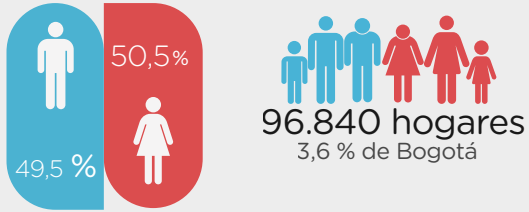


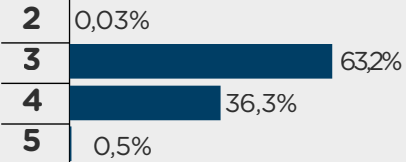


**Población 2017**  
267.103 Hab.

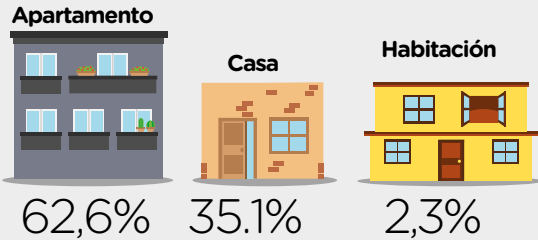
**Participación localidad total distrito**  
3,3%



### Distribución localidad por estrato

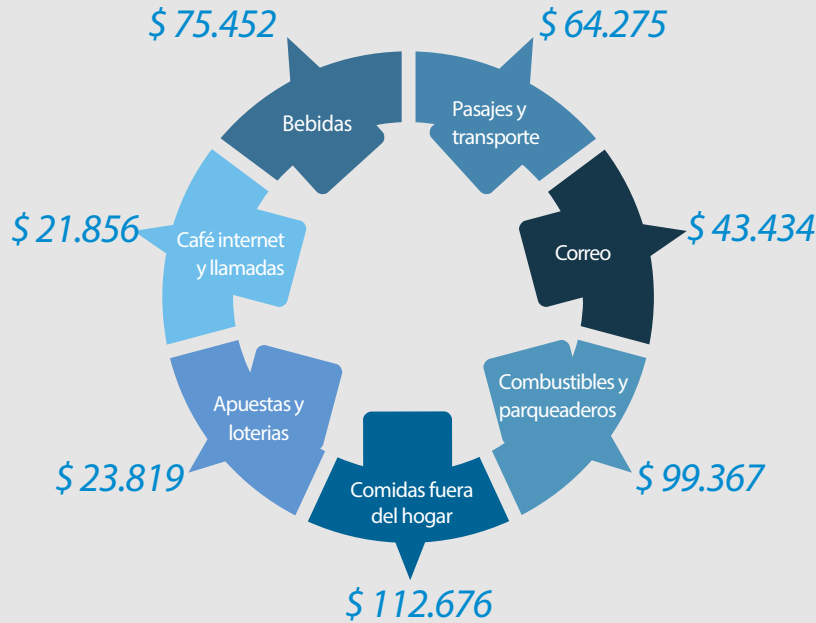


### Tipos de Vivienda

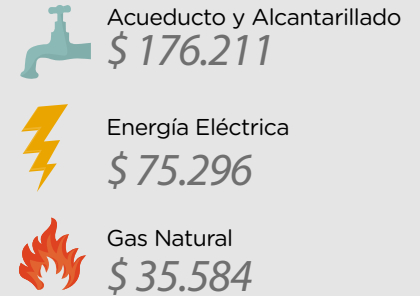


## Gasto

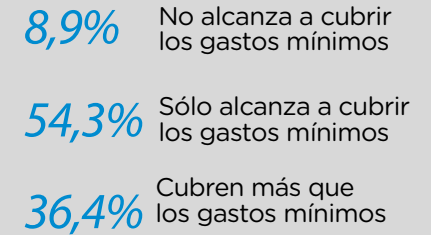
### Gasto Promedio semanal



### Pago promedio de servicios Públicos



### Ingresos

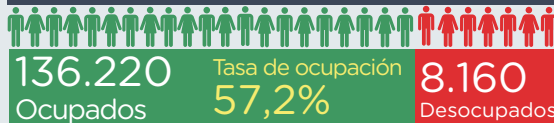


## Mercado Laboral

238.091  
Población en edad de trabajar



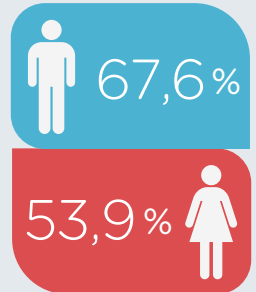
238.091  
Población económicamente activa



93.711  
Inactivos

## Tasa Global de Participación

60,6%



Notas metodológicas:


La EMB 2011, 2014 y 2017 permite conocer la situación de los hogares de Bogotá a escala localidad. Los resultados de la misma no son comparables con otros resultados de otras encuestas a hogares a escala ciudad, por ejemplo, Gran Encuesta Integrada de Hogares o la Encuesta de Calidad de Vida.



## La población de la localidad de Barrios Unidos crece 10,8% respecto a 2014

20 de diciembre de 2019

Jose Leonardo Mosquera Ramírez - Analista Dirección de Estudios de Desarrollo Económico



Parque de los Novios  
Foto: bogota.gov.co

Los resultados de la Encuesta Multipropósito de Bogotá (EMB) 2017, reflejaron que la localidad de Barrios Unidos cuenta con una población de 267.103 habitantes, de los cuales 50,5% son mujeres, 49,5% hombres; esta cantidad de habitantes es 10,8% mayor que los contabilizados en la EMB 2014, lo que equivale a 26.071 personas más. Así mismo, la cantidad de hogares registrados también aumentó de 85.469 en 2014 a 96.840 en 2017, lo que representa un incremento de 13,3%.

El estrato predominante en los hogares de la localidad es el 3, con 63,2%, seguido por el estrato 4 con 36,3%, el estrato 5 con 0,5% y el estrato 2 con 0,03%. También se identificó que 51,3% de las viviendas de la localidad son propiedad de sus habitantes, 42,4% están habitadas bajo la modalidad de arriendo o leasing, 3,8% en usufructo y 2,5% en otras modalidades de posesión.

La localidad es de gran predominio residencial, 90,9% de los hogares son de uso exclusivo para vivienda (88.021 hogares) y 9,1% son de uso comercial (8.819 hogares). Se destaca que 62,6% de los residentes de la localidad (60.595 hogares) viven en apartamentos, 35,1% en casas (33.989 hogares), y el restante 2,3% reside en habitaciones (2.255 hogares).

### Barrios Unidos registra una de las tasas de ocupación masculina más bajas de la ciudad

Aunque la población y el número de ocupados de la localidad aumentó, la tasa de ocupación de la localidad disminuyó frente a la medición realizada en la EMB 2014. La cantidad de inactivos y desocupados aumentó más que los ocupados, por lo cual el efecto del incremento de la población no se tradujo en una mayor tasa de ocupación. Esta situación afectó principalmente al género masculino, el cual registró una tasa de ocupación de 63,5%, 4,7 p.p. por debajo de la registrada en 2014 (68,1%).

Así las cosas, los resultados de la localidad en valores absolutos son: el total de ocupados aumentó de 122.483 personas en 2014 a 136.220 personas en 2017 (11,2% más), de los cuales 74.399 son hombres y 61.820 mujeres. El total de inactivos pasó de 81.267 personas a 93.711 personas, equivalente a un incremento de 15,3%. El total de desocupados pasó de 5.615 personas a 8.160 personas, una variación de 45,3%.

Producto del incremento en los desocupados e inactivos de la localidad, los resultados en materia de tasa global de participación (TGP) son levemente favorables frente a la medición realizada en la EMB 2014; mientras que en 2014 la TGP calculada fue 60,2%, en 2017 se calculó en 60,6%, 0,5 p.p. más. Para el caso de la TGP de los hombres, la reducción fue de 2,2 p.p., al pasar de 69,9% a 67,6%, la segunda más baja de la ciudad, confirmando que la situación laboral de los hombres es menos favorable que la de las mujeres en la localidad, las cuales registraron la quinta TGP más alta en la ciudad (53,9%).

Para resaltar, a diferencia de la mayoría de las localidades, la paridad existente entre los asalariados y los no asalariados (57,8% y 42,2% respectivamente), con un predominio del empleado de empresa particular (51,3% del total de ocupados). 21,1% se desempeña como ocupado por cuenta propia, 12,9% como profesional independiente y 6,5% de los empleados se encuentra vinculado al sector gobierno o estatal.

Barrios Unidos registró 44.661 personas catalogadas como informales bajo la definición DANE<sup>1</sup> y 55.225 en la informalidad fuerte. Con estos resultados, la localidad redujo 0,02 p.p. la tasa de informalidad DANE (32,8% en 2017) y la tasa de informalidad fuerte en 0,3 p.p. (40,5% en 2017).

### Disminuye 6,5 p.p. el porcentaje de hogares que se consideran pobres en la localidad

En la EMB 2014 Barrios Unidos registró 11.933 hogares que se consideraban pobres, lo que representaba 14% de los hogares de la localidad. Para la medición de la EMB 2017 se contabilizaron 7.280 hogares que se consideran en esta condición, lo que equivale a 7,5% del total de la localidad. Estas disminuciones, tanto en el número de hogares, como en su participación al interior de la localidad, equivalen a una reducción de 6,5 p.p. entre 2014 y 2017.

Adicionalmente, el 1,2% de los habitantes de la localidad manifestaron tener algún miembro, que por falta de dinero no consumió ninguna de las tres comidas uno o más días de la semana, frente al 2,4% de la EMB 2014. También 39.998 hogares reportaron que realizan sus compras de alimentos con periodicidad mensual, 26.902 hogares con periodicidad quincenal, 16.910 hogares semanalmente y 16.597 hogares cada tercer día.

### En Barrios Unidos 91,1% de los hogares consideran que sus ingresos cubren los gastos mínimos o más

Al ser consultados sobre el nivel de ingreso para cubrir los gastos mínimos del hogar, los resultados obtenidos fueron: 54,3% considera que su ingreso alcanza solo para cubrir sus gastos mínimos, 36,9% para cubrir más que sus gastos mínimos y 8,9% piensa que su ingreso no alcanza para cubrir sus gastos mínimos.

Los habitantes de Barrios Unidos reportaron que en promedio pagan \$176.211 por el servicio de acueducto, alcantarillado y recolección de basuras (el tercero más alto de la ciudad), \$75.296 por la energía eléctrica y \$35.584 por el suministro de gas, lo que generaría un promedio mensual, considerando que el servicio de acueducto es bimensual, de \$198.985 (tercer promedio más elevado de la ciudad).

Dentro de la categoría de gastos varios los habitantes de la localidad informan que en promedio semanal gastan \$112.676 en comidas fuera del hogar, \$99.367 en combustibles y parqueaderos, \$75.452 en bebidas alcohólicas cigarrillos y tabaco (el valor más alto destinado para este rubro en la ciudad), \$64.275 en transporte, \$43.434 en correos y encomiendas, \$23.819 en apuestas y loterías y \$21.856 en servicios de internet (el segundo más alto de la ciudad).

Por último, los residentes de Barrios Unidos pagan en promedio \$2.756.328 por arrendamientos de inmuebles (unos de las cinco localidades más costosas de la ciudad), mientras que el valor de la cuota hipotecaria promedio es \$1.355.804 y la de leasing \$1.351.614.

### No olvide:

- Barrios Unidos registró un incremento de 10,8% en el total de la población. 50,5% son mujeres y 49,5% hombres, conformando 96.840 hogares.
- La Tasa de Ocupación de la localidad es 57,2%, la TGP 60,6% y la cantidad de ocupados es 136.220 personas.
- Barrios Unidos disminuyó 6,5 p.p. el porcentaje de hogares que se consideran pobres entre 2014 y 2017, equivalente a 4.653 hogares menos.
- En Barrios Unidos, 91,1% de los hogares consideran que sus ingresos alcanzan para cubrir sus gastos mínimos o más.

### Notas metodológicas:

La EMB 2011, 2014 y 2017 permite conocer la situación de los hogares de Bogotá a escala local. Los resultados de la misma no son comparables con otros resultados de otras encuestas a hogares a escala ciudad, por ejemplo, Gran Encuesta Integrada de Hogares o la Encuesta de Calidad de Vida.

<sup>1</sup> Informalidad DANE: Empleados particulares, trabajadores cuenta propia, patrones o empleadores que laboran en empresas de hasta 5 personas, trabajadores familiares sin remuneración en empresas u otros hogares y empleados domésticos. Excepto los independientes profesionales y empleados del gobierno.