

TABLERO DE CONTROL IMPACTO DEL COVID – 19 EN LAS MIPYME DE BOGOTÁ CORTE 1 DE NOVIEMBRE 2020

El Tablero de Control de Impacto del COVID-19 en las Mipyme de Bogotá es una herramienta que permite hacer seguimiento semanal a las condiciones del empleo, el acceso a crédito y las condiciones generales de las empresas durante la emergencia sanitaria decretada por el Gobierno ante la actual coyuntura. El tablero consolida información directa de las empresas a través de la aplicación de encuestas telefónicas, útil para la toma de decisiones de política pública y para consulta de la ciudadanía.

RESULTADOS GENERALES

PRINCIPALES INDICADORES

Hasta el 01 de noviembre de 2020, 3.663 empresas participaron de la encuesta con la siguiente distribución por rama de actividad económica: servicios (51%), comercio (32%), industria (15%) y agrícola (2%).

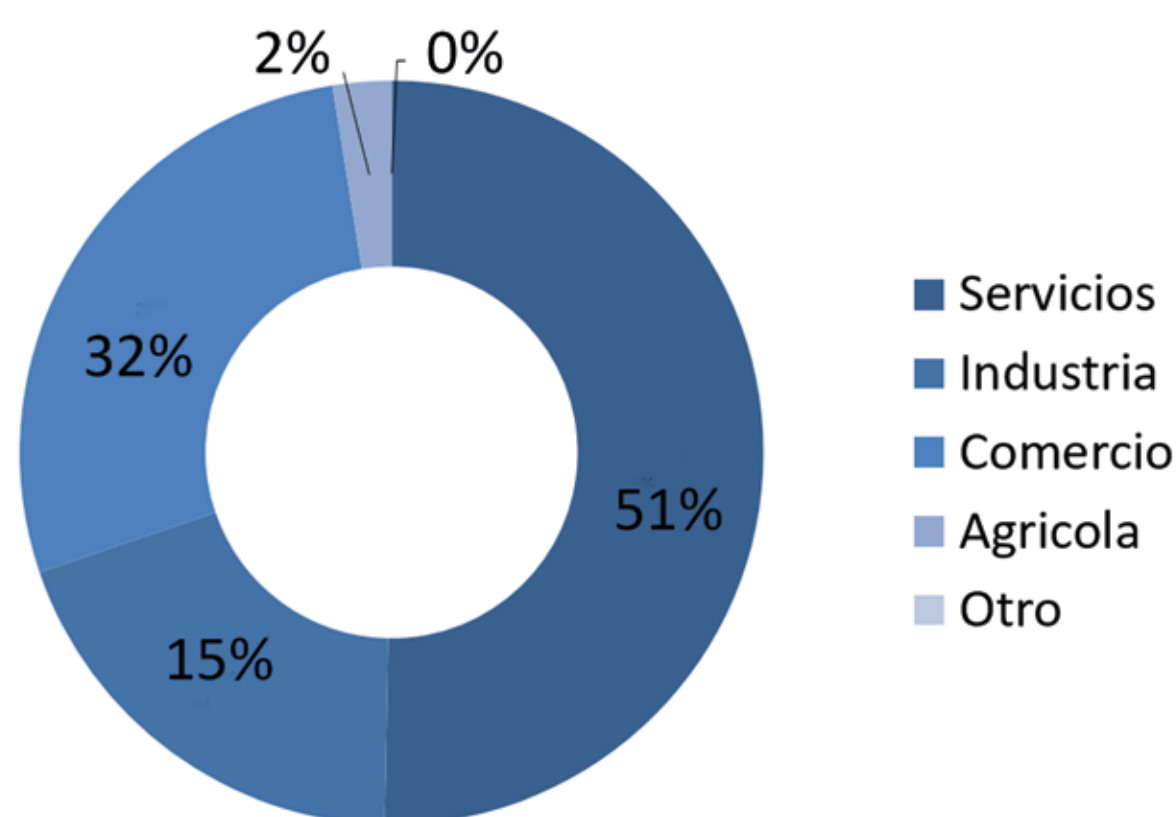
Las microempresas constituyen 78,4% de los encuestados, 17,9% son empresas pequeñas, 3,3% medianas y 0,4% grandes.

Las localidades con la mayor participación en la encuesta son: Usaquén (9,9%), Kennedy (9,5%), Chapinero (9%), Suba (8,2%) y Engativá (7,7%). Adicionalmente, se han aplicado 347 encuestas en municipios aledaños a Bogotá y constituyen 9,5% de la muestra.

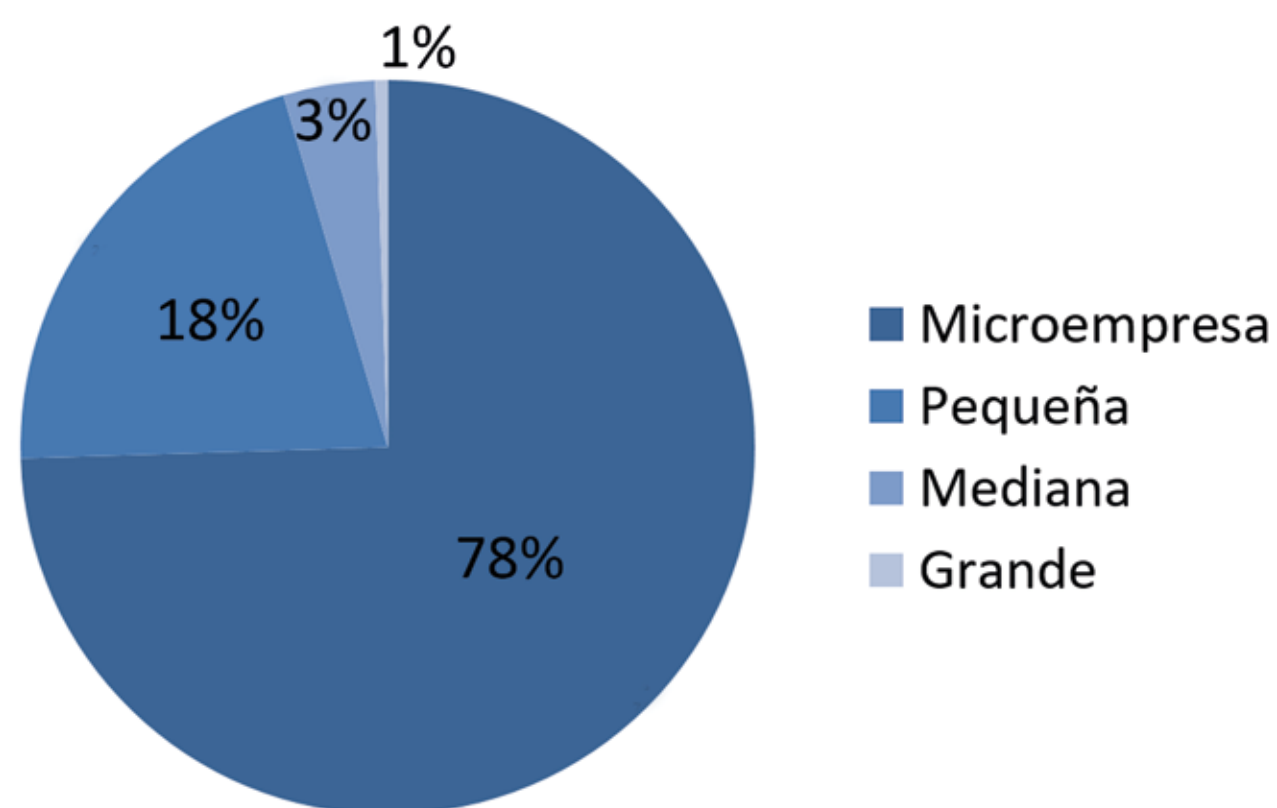
Hasta el corte realizado el 01 de noviembre se ha reportado la pérdida de 16.620 empleos, lo que representa una reducción de 23,7%, al pasar de 70.069 a 53.449 empleados, durante las medidas de aislamiento por COVID-19.

29% de los empresarios encuestados consideran que tendrán que liquidar sus empresas como consecuencia de la actual coyuntura sanitaria.

EMPRESAS POR RAMA DE ACTIVIDAD

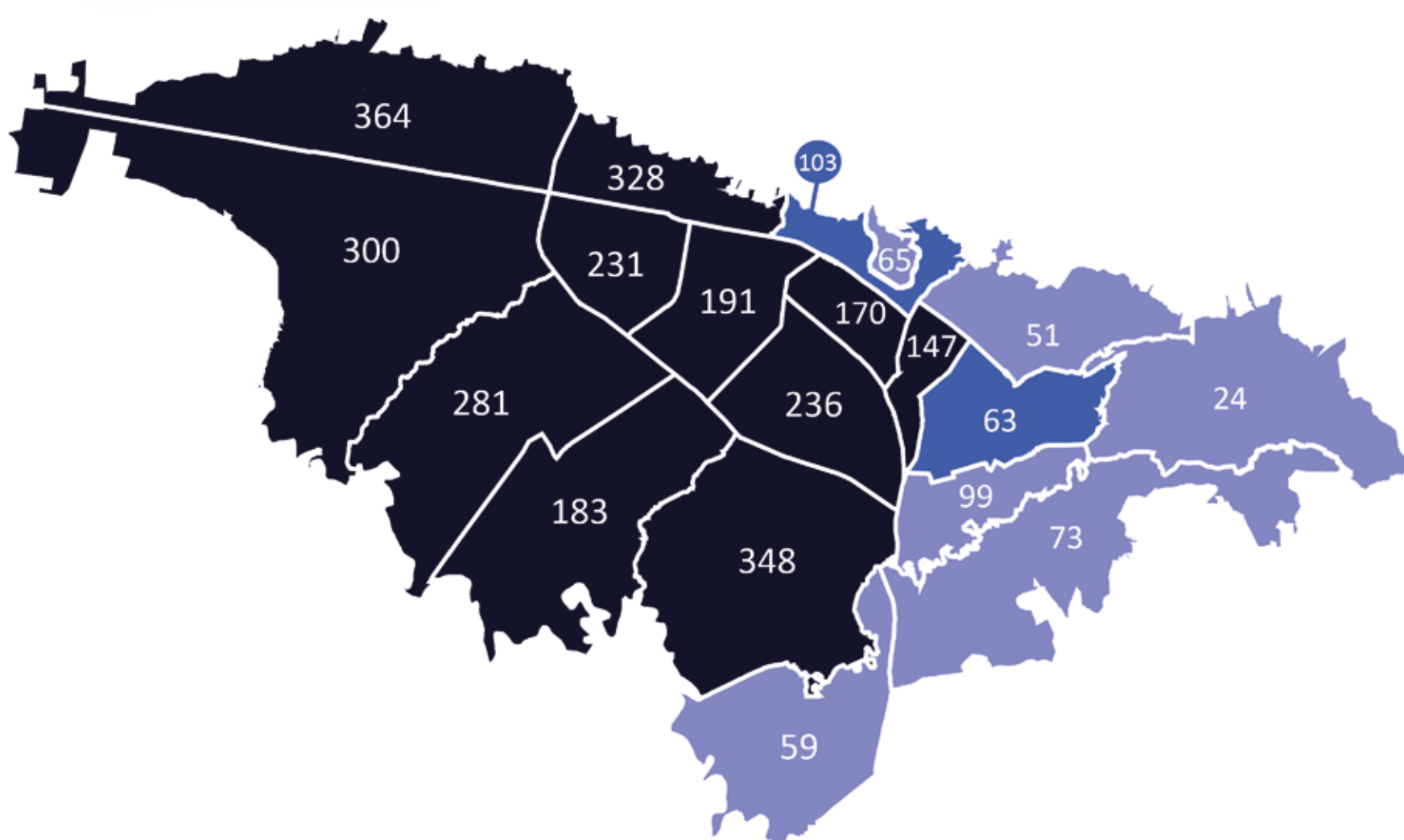


EMPRESAS POR TAMAÑO



EMPRESAS POR LOCALIDAD

	Numero
1 Usaquén	364
2 Chapinero	328
3 Santa Fe	103
4 San Cristóbal	51
5 Usme	24
6 Tunjuelito	99
7 Bosa	59
8 Kennedy	348
9 Fontibón	183
10 Engativá	281
11 Suba	300
12 Barrios Unidos	231
13 Teusaquillo	191
14 Los Mártires	170
15 Antonio Nariño	147
16 Puente Aranda	236
17 La Candelaria	65
18 Rafael Uribe Uribe	63
19 Ciudad Bolívar	73
21 Fuera de Bogotá	347
Total	3663



PRINCIPALES INDICADORES

CONDICIONES DEL EMPLEO POR SUBSECTOR ECONÓMICO

Subsector económico	Empleados antes del aislamiento	Despidos a la fecha	Reducción mano de obra %
Agropecuario	836	79	9,4
Alimentos y bebidas	3.791	1.007	26,6
Artes gráficas	404	123	30,4
Asociaciones y cooperativas	139	23	16,5
Automotriz	1.568	209	13,3
Belleza y estética	403	153	38,0
Calzado	1.030	582	56,5
Comercio	2.477	567	22,9
Construcción	3.218	906	28,2
Control de Plagas	91	27	29,7
Editorial	134	24	17,9
Educación	2.049	1.041	50,8
Eléctrico	539	72	13,4
Electrónico	283	12	4,2
Farmacéutico	1.878	16	0,9
Financiero	850	24	2,8
Fundaciones	171	57	33,3
Informático y software	604	176	29,1
Inmobiliario	223	42	18,8
Medio ambiente	291	41	14,1
Metalúrgico	546	127	23,3
Minero y petróleo	103	55	53,4
Muebles y madera	630	110	17,5
Otros	34.766	8.204	23,6
Papel y cartón	72	13	18,1
Plásticos	847	111	13,1
Postal	79	1	1,3
Público	50	12	24,0
Químico	398	39	9,8
Reciclaje industrial	215	50	23,3
Salud	1130	132	11,7
Seguridad social	132	41	31,1
Servicios	6080	1515	24,9
Telecomunicaciones	816	72	8,8
Textil y confecciones	1599	547	34,2
Transportes y almacenamiento	1199	177	14,8
Turístico	428	233	54,4
Total	70.069	16.620	23,7

Por ramas de actividad económica, la mayor reducción en la fuerza laboral se presentó en comercio (24,6%), luego servicios (24,5%), industria (19,7%) y agricultura (7,6%).

Por subsectores económicos, las mayores disminuciones en la mano de obra se presentaron en calzado (56,5%), turismo (54,4%), minero y petrolero (53,4%), educación (50,8%), belleza y estética (38%), sobrepasando el 23,7% del total.

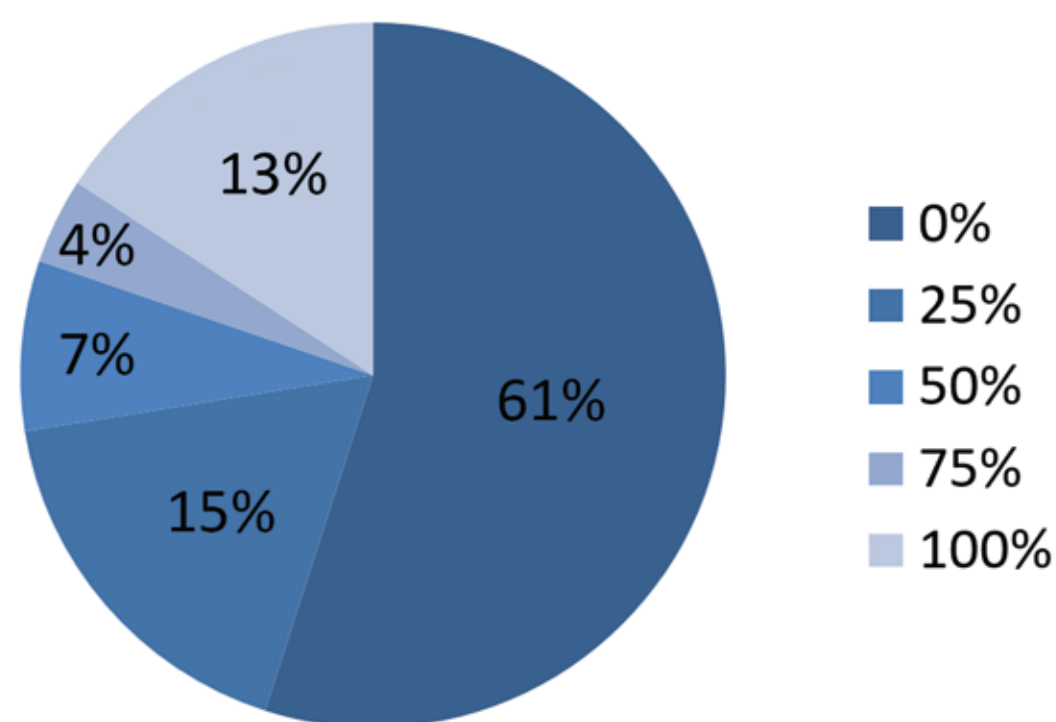
61% de las empresas no tienen habilitada la modalidad de teletrabajo, 15% lo implementó para el 25% de los trabajadores, 7% al 50%, 4% al 75% y 13% al 100% de su personal.

31% de las empresas encuestadas se encuentran cerradas. Del 69% que se encuentra operando, 48,1% lo hace a menos del 50% de su capacidad productiva, 42,3% entre el 50% y el 70% y el 9,6% restante, lo hace al 80% de su capacidad.

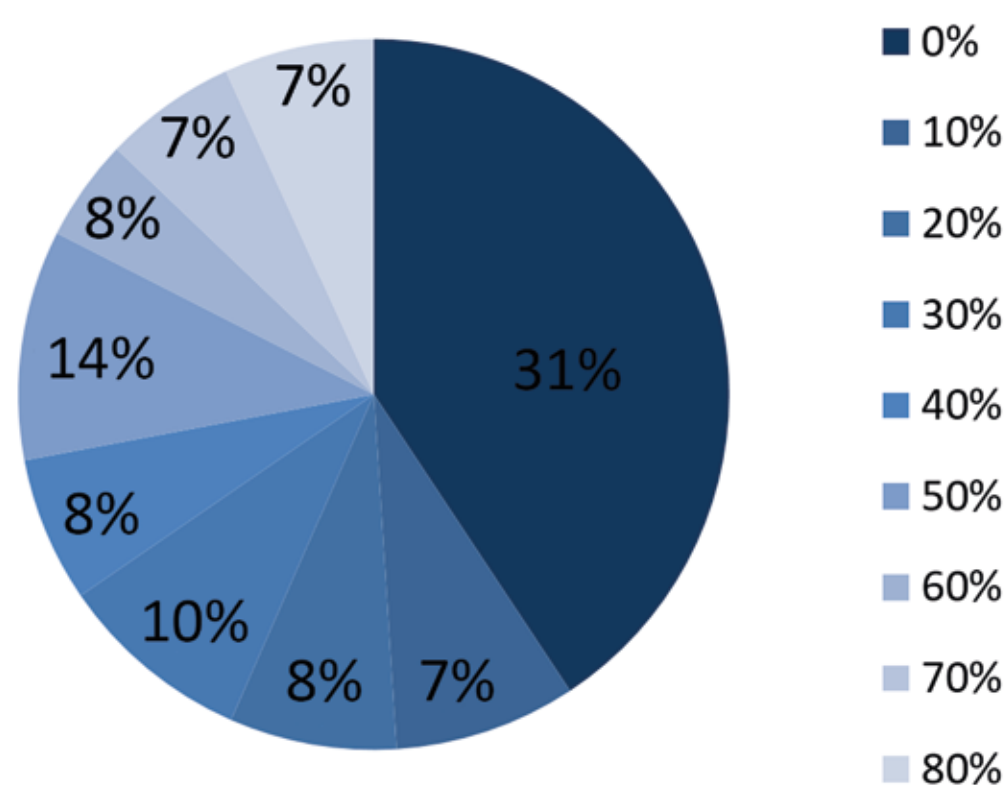
64% de los empresarios de la rama de servicios informan que se encuentran operando, en la industria el 71%, en el comercio 77% y 68% en la agricultura.

81% de las empresas afirman que cumplen con el Sistema General de Seguridad y Salud en el Trabajo y 95% puede cumplir con los protocolos de bioseguridad.

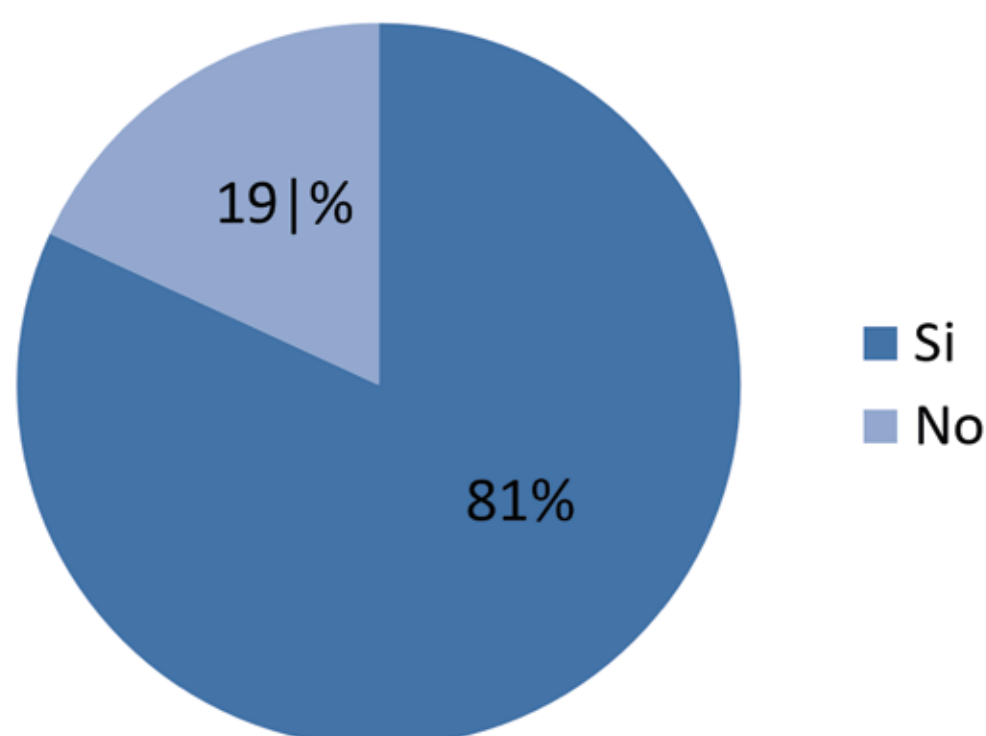
PORCENTAJE DE EMPLEADOS POR TELETRABAJO



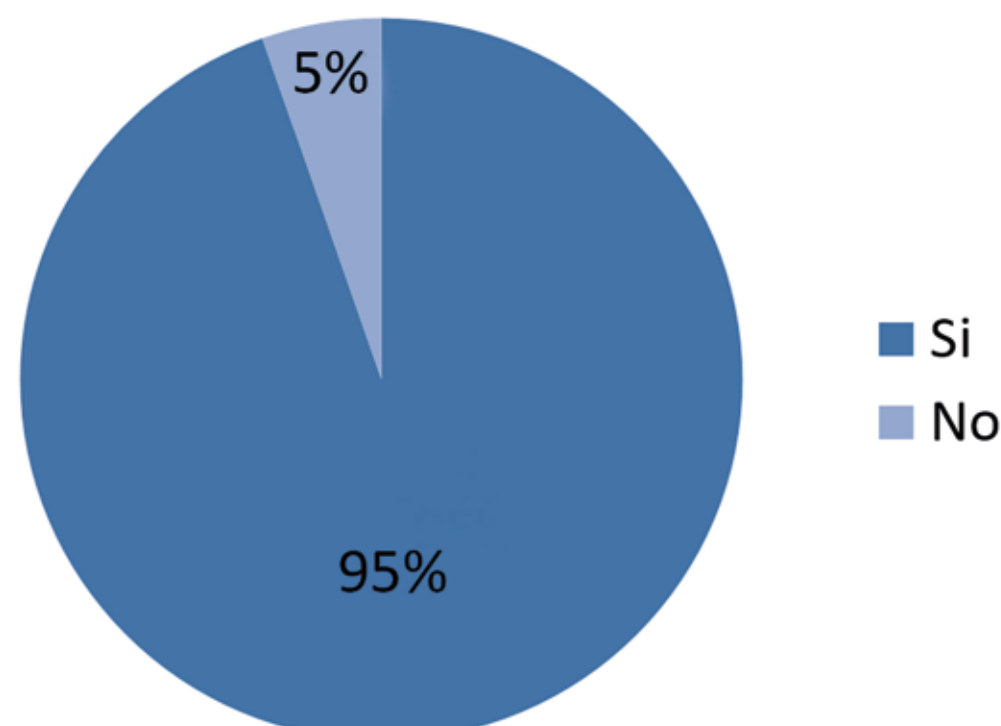
EMPRESAS POR NIVEL DE OPERACIÓN



IMPLEMENTACIÓN DE SGSST



IMPLEMENTACIÓN PROTOCOLOS DE BIOSEGURIDAD



EVOLUCIÓN Y SEGUIMIENTO

EXPECTATIVAS FRENTE AL FLUJO DE CAJA ACTUAL

Con el flujo de caja actual, el 71% de los empresarios encuestados informan que pueden cancelar sus impuestos pendientes, el 29% restante no se encuentran en capacidad de hacerlo.

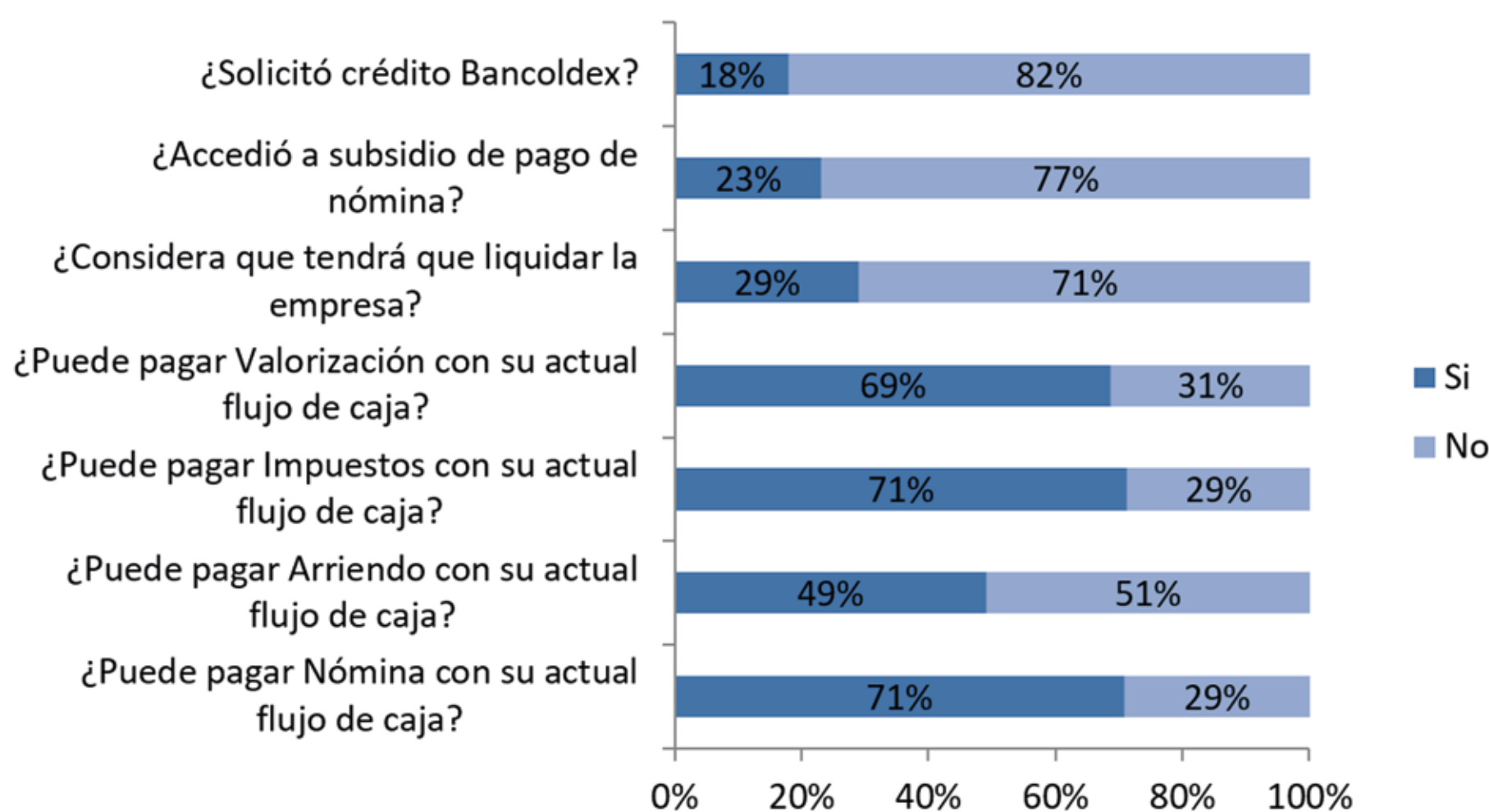
49% de las unidades productivas pueden atender su compromiso económico por concepto de arrendamiento de los establecimientos donde operan sus empresas, el 51% consideran que no pueden atender estas obligaciones.

En lo referente al pago de las nóminas de empleados, 29% de los encuestados afirman no poder hacerse cargo de esta obligación, mientras que 71% pueden cancelar estos pagos.

18% de las empresas han solicitado crédito de la línea Bancoldex, con un porcentaje de aprobación de 49,5%.

29% de los empresarios consideran que tendrán que liquidar sus unidades productivas por motivo de la actual emergencia sanitaria y social.

23% de las empresas consultadas han accedido al subsidio gubernamental para el pago de nómina.



SEGUIMIENTO

El tamaño de la muestra aumentó 4% desde la toma de información del boletín No.22, con un incremento de 142 unidades productivas nuevas encuestadas.

La distribución de las empresas cambió, aumentó 1,1% el porcentaje de empresas de comercio, mientras que las de servicios, industria y agrícola disminuyeron 0,5%, 0,5% y 0,1% respectivamente.

La participación de las microempresas aumentó 0,5%, mientras que las pequeñas y medianas disminuyeron 0,4% y 0,1% respectivamente. Las grandes no presentaron variación.

El porcentaje de empresas operando aumentó 0,8%, mientras que el teletrabajo disminuyó 1,1% desde la medición realizada el 25 de octubre.

En el boletín anterior se habían perdido 16.492 empleos, al corte del 01 de noviembre se han perdido 16.620 empleos, equivalente a una reducción del 23,7% del empleo durante la pandemia.

El porcentaje de empresas que cumplen con el Sistema General de Seguridad y Salud en el Trabajo disminuyó 0,8% al pasar de 82,2% a 81,4%.

La cantidad de empresas que pueden cumplir con los protocolos de Bioseguridad establecidos para la reactivación económica aumento 0,1% pasando de 94,8% a 94,9% desde la anterior medición.

El porcentaje de aprobación de los créditos respaldados por Bancoldex disminuyó de 49,6% a 49,5% y el acceso a los subsidios para pago de nómina también disminuyó 0,6%, al pasar de 23,8% a 23,2%.