

TABLERO DE CONTROL IMPACTO DEL COVID – 19 EN LAS MIPYME DE BOGOTÁ CORTE 27 DE SEPTIEMBRE 2020

El Tablero de Control de Impacto del COVID-19 en las Mipyme de Bogotá es una herramienta que permite hacer seguimiento semanal a las condiciones del empleo, el acceso a crédito y las condiciones generales de las empresas durante la emergencia sanitaria decretada por el Gobierno ante la actual coyuntura. El tablero consolida información directa de las empresas a través de la aplicación de encuestas telefónicas, útil para la toma de decisiones de política pública y para consulta de la ciudadanía.

RESULTADOS GENERALES

PRINCIPALES INDICADORES

Hasta el 27 de septiembre de 2020, 2.712 empresas participaron de la encuesta con la siguiente distribución por rama de actividad económica: servicios (56%), comercio (24%), industria (18%) y agrícola (2%).

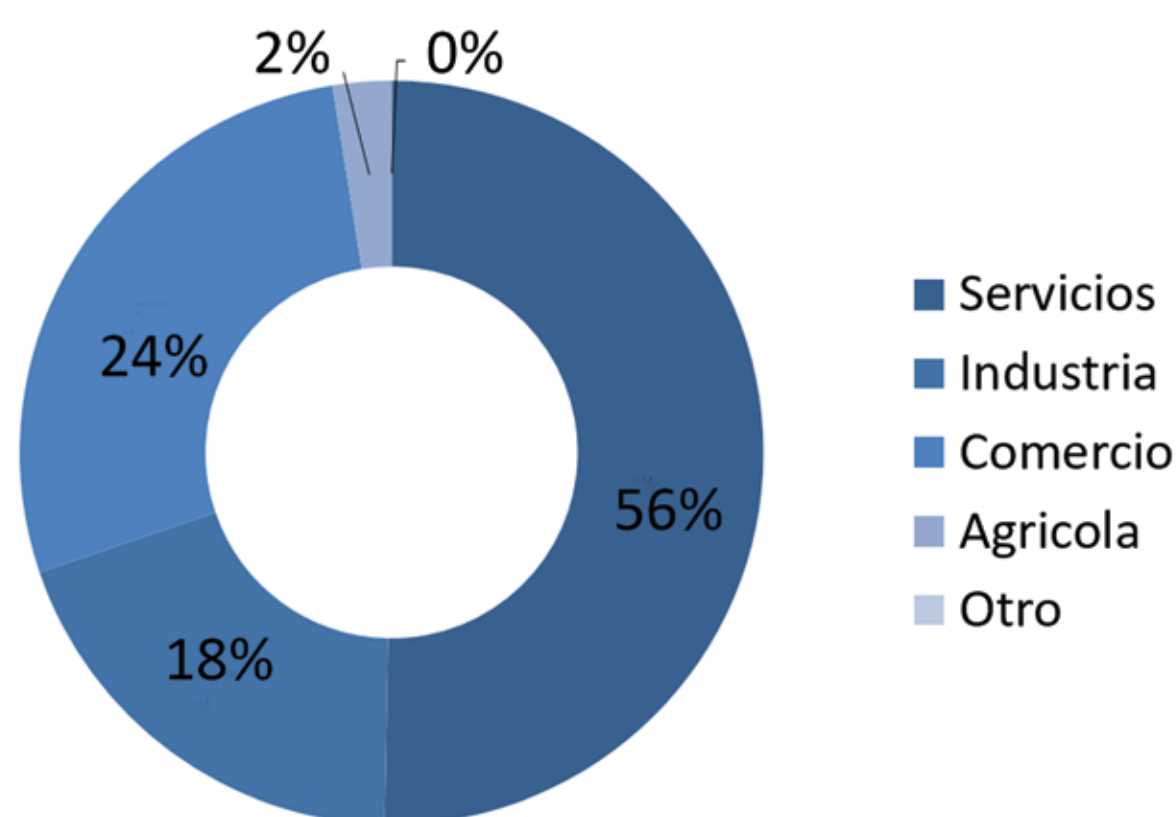
Las microempresas constituyen 74% de los encuestados, 21,5% son empresas pequeñas, 4,1% medianas y 0,4% grandes.

Las localidades con la mayor participación en la encuesta son: Suba (9,6%), Usaquén (9,2%), Engativá (8,5%), Chapinero (8%) y Kennedy (7,3%). Adicionalmente, se han aplicado 356 encuestas en municipios aledaños a Bogotá y constituyen 13,1% de la muestra.

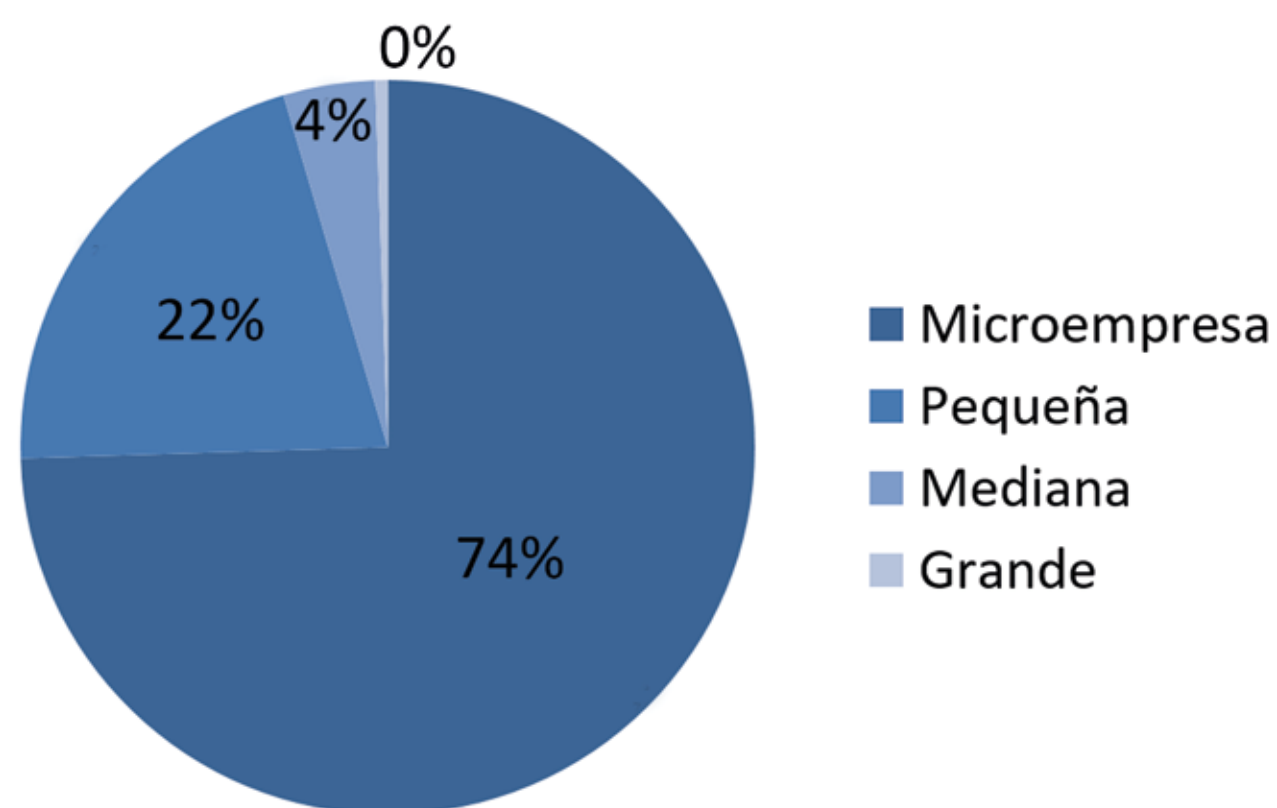
Hasta el corte realizado el 27 de septiembre se ha reportado la pérdida de 15.132 empleos, lo que representa una reducción de 23,7%, al pasar de 63.722 a 48.590 empleados, durante las medidas de aislamiento por COVID-19.

33% de los empresarios encuestados consideran que tendrán que liquidar sus empresas como consecuencia de la actual coyuntura sanitaria.

EMPRESAS POR RAMA DE ACTIVIDAD

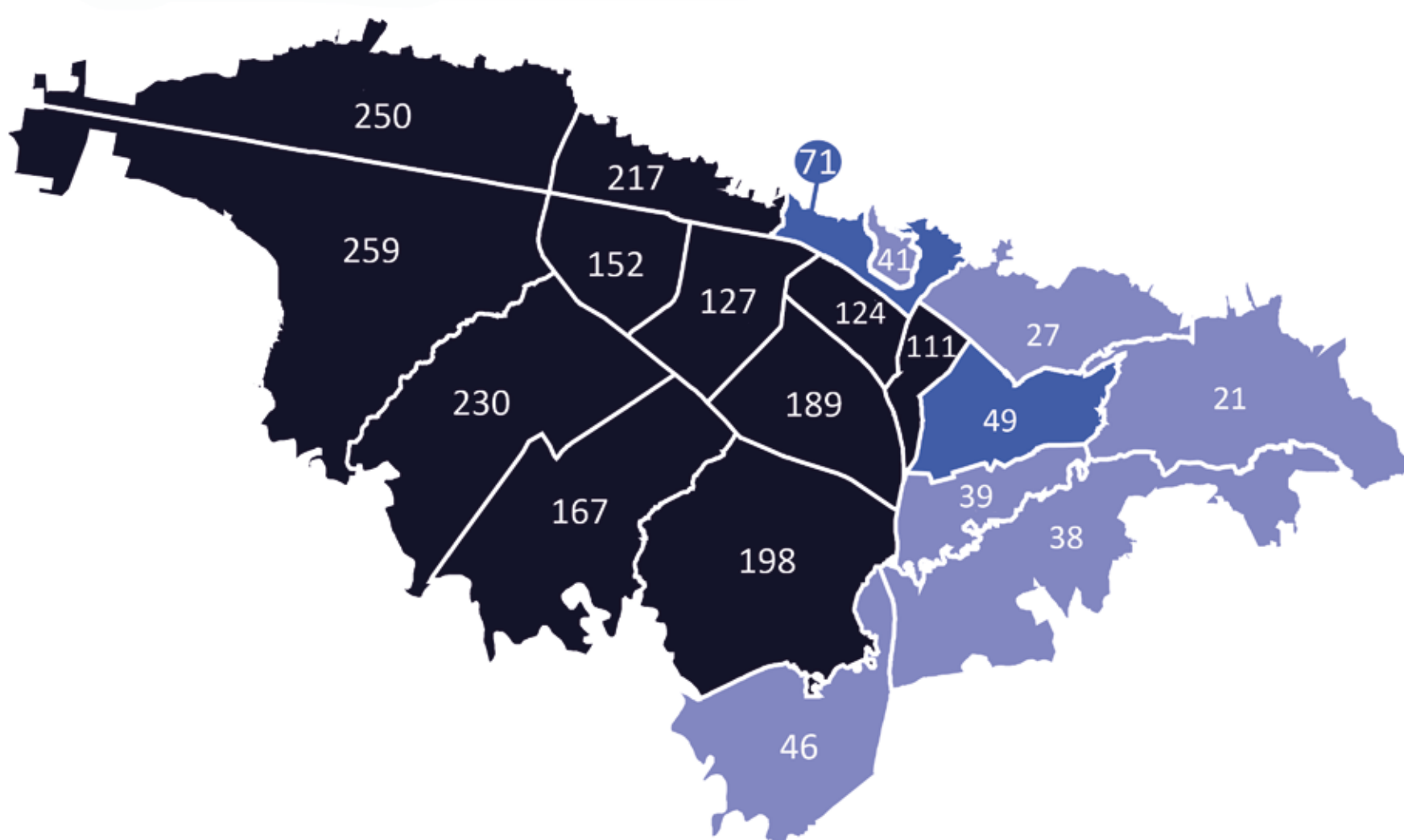


EMPRESAS POR TAMAÑO



EMPRESAS POR LOCALIDAD

	Numero
1 Usaquén	250
2 Chapinero	217
3 Santa Fe	71
4 San Cristóbal	27
5 Usme	21
6 Tunjuelito	39
7 Bosa	46
8 Kennedy	198
9 Fontibón	167
10 Engativá	230
11 Suba	259
12 Barrios Unidos	152
13 Teusaquillo	127
14 Los Mártires	124
15 Antonio Nariño	111
16 Puente Aranda	189
17 La Candelaria	41
18 Rafael Uribe Uribe	49
19 Ciudad Bolívar	38
21 Fuera de Bogotá	356
Total	2712



PRINCIPALES INDICADORES

CONDICIONES DEL EMPLEO POR SUBSECTOR ECONÓMICO

Subsector económico	Empleados antes del aislamiento	Despidos a la fecha	Reducción mano de obra %
Agropecuario	920	78	8,5
Alimentos y bebidas	1.812	462	25,5
Artes gráficas	287	97	33,8
Asociaciones y cooperativas	137	23	16,8
Automotriz	1.323	151	11,4
Belleza y estética	148	55	37,2
Calzado	907	517	57,0
Comercio	1.614	462	28,6
Construcción	2.936	848	28,9
Control de Plagas	37	13	35,1
Editorial	134	26	19,4
Educación	1.941	1.027	52,9
Eléctrico	490	72	14,7
Electrónico	257	18	7,0
Farmacéutico	1.799	15	0,8
Financiero	841	22	2,6
Fundaciones	129	42	32,6
Informático y software	521	154	29,6
Inmobiliario	222	42	18,9
Medio ambiente	298	43	14,4
Metalúrgico	501	118	23,6
Minero y petróleo	136	57	41,9
Muebles y madera	508	77	15,2
Otros	34.811	8.204	23,6
Papel y cartón	49	7	14,3
Plásticos	700	106	15,1
Postal	78	1	1,3
Público	43	10	23,3
Químico	326	37	11,3
Reciclaje industrial	179	35	19,6
Salud	983	118	12,0
Seguridad social	107	25	23,4
Servicios	5097	1293	25,4
Telecomunicaciones	795	66	8,3
Textil y confecciones	1087	390	35,9
Transportes y almacenamiento	1144	165	14,4
Turístico	425	256	60,2
Total	63.722	15.132	23,7

Las mayores reducciones en la mano de obra se presentaron en los subsectores de turismo (60,2%), calzado (57%), educación (52,9%), minero y petrolero (41,9%), belleza y estética (37,2%), sobrepasando el 23,7% del total.

Las microempresas reportaron una reducción de 33,5% en su cantidad de empleados, mientras que la disminución en las pequeñas empresas fue de 24,3%, de 13,8% para las medianas y 23,4% para las grandes.

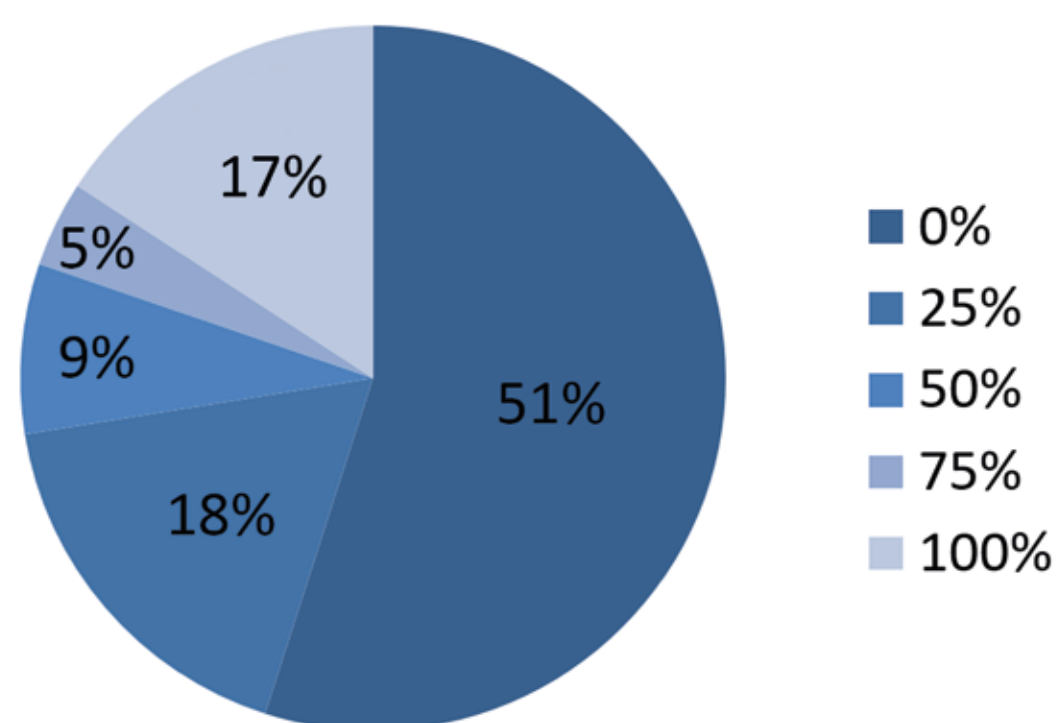
51% de las empresas no tienen habilitada la modalidad de teletrabajo, 18% lo implementó para el 25% de los trabajadores, 9% al 50%, 5% al 75% y 17% al 100% de su personal.

36% de las empresas encuestadas se encuentran cerradas. Del 64% que se encuentra operando, 48,4% lo hace a menos del 50% de su capacidad productiva, 41% entre el 50% y el 70% y el 10,6% restante, lo hace al 80% de su capacidad.

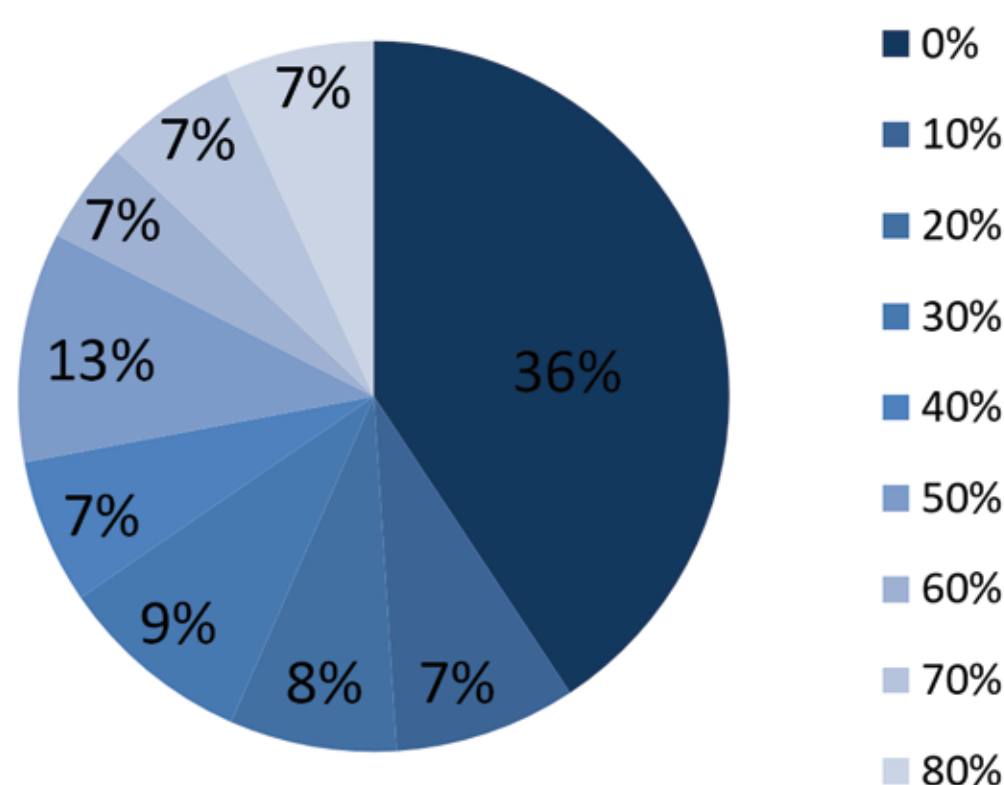
61% de los empresarios de la rama de servicios informan que se encuentran operando, en la industria el 70%, en el comercio 68% y 68% en la agricultura.

86% de las empresas afirman que cumplen con el Sistema General de Seguridad y Salud en el Trabajo y 94% puede cumplir con los protocolos de bioseguridad.

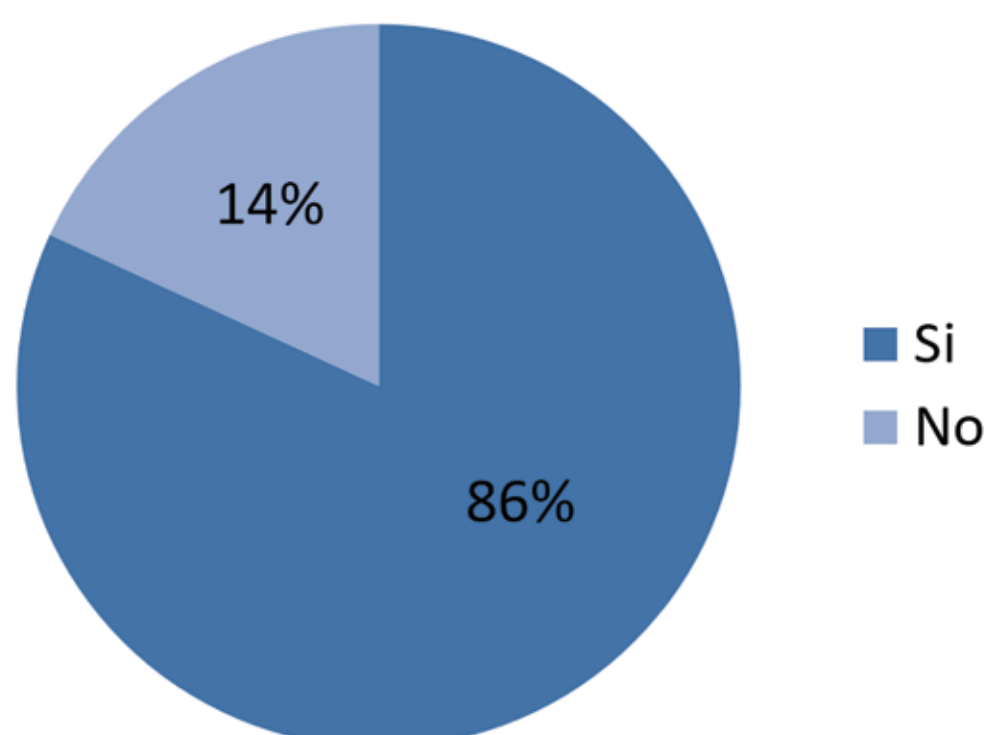
PORCENTAJE DE EMPLEADOS POR TELETRABAJO



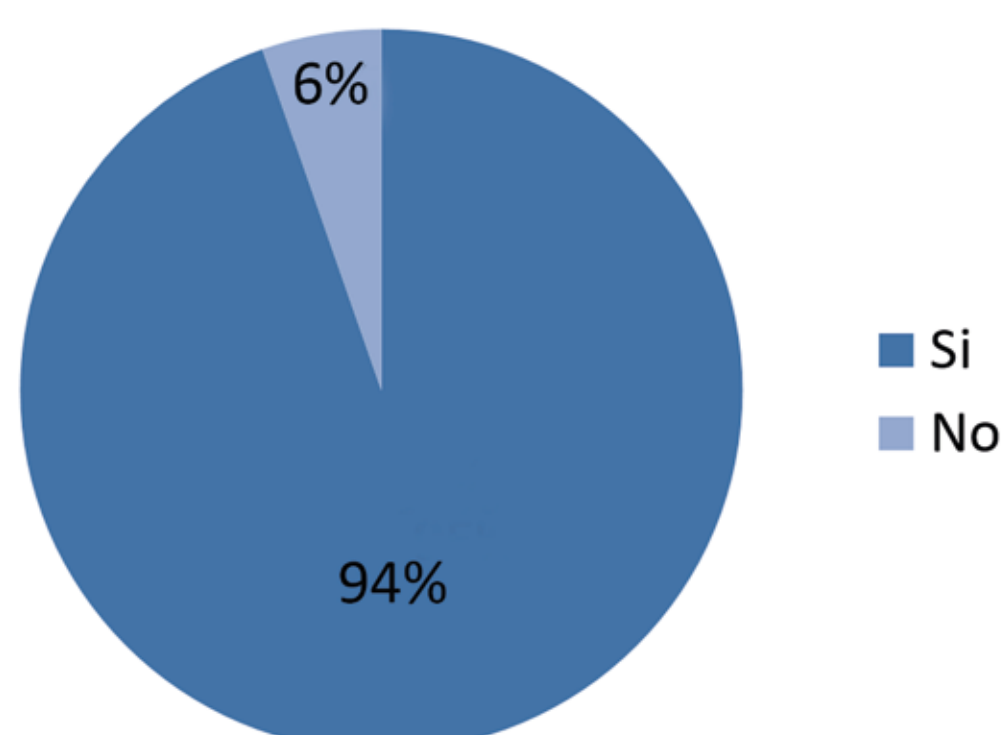
EMPRESAS POR NIVEL DE OPERACIÓN



IMPLEMENTACIÓN DE SGSST



IMPLEMENTACIÓN PROTOCOLOS DE BIOSEGURIDAD



EVOLUCIÓN Y SEGUIMIENTO

EXPECTATIVAS FRENTE AL FLUJO DE CAJA ACTUAL

Con el flujo de caja actual, el 71% de los empresarios encuestados informan que pueden cancelar sus impuestos pendientes, el 29% restante no se encuentran en capacidad de hacerlo.

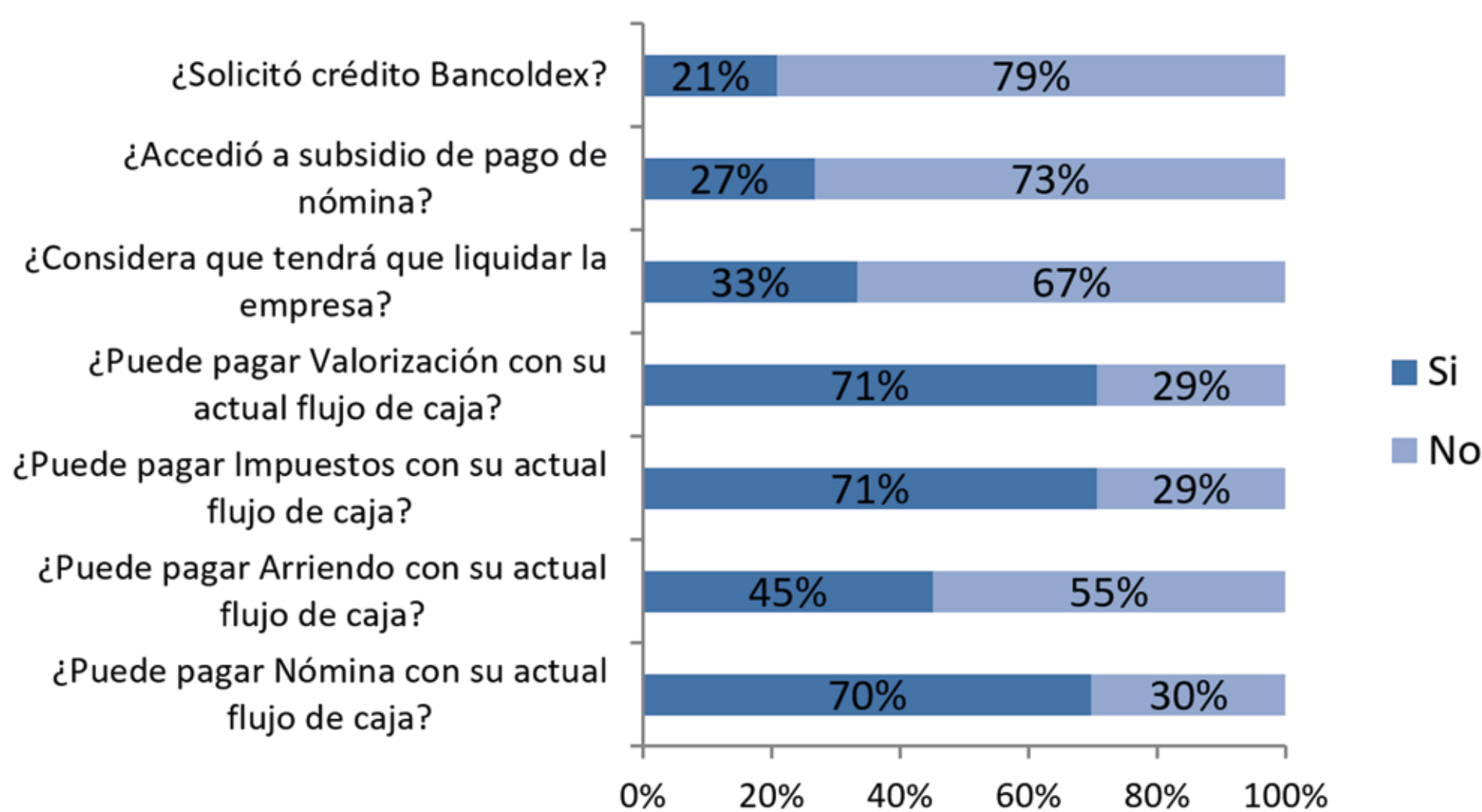
45% de las unidades productivas pueden atender su compromiso económico por concepto de arrendamiento de los establecimientos donde operan sus empresas, el 55% consideran que no pueden atender estas obligaciones.

En lo referente al pago de las nóminas de empleados, 30% de los encuestados afirman no poder hacerse cargo de esta obligación, mientras que 70% pueden cancelar estos pagos.

21% de las empresas han solicitado crédito de la línea Bancoldex, con un porcentaje de aprobación de 50%.

33% de los empresarios consideran que tendrán que liquidar sus unidades productivas por motivo de la actual emergencia sanitaria y social.

27% de las empresas consultadas han accedido al subsidio gubernamental para el pago de nómina.



SEGUIMIENTO

El tamaño de la muestra aumentó 7,1% desde la toma de información del boletín No.17, con un incremento de 180 unidades productivas nuevas encuestadas.

La distribución de las empresas cambió, aumentó 0,9% el porcentaje de empresas de servicios, mientras que las de industria y comercio disminuyeron 0,2% y 0,7% respectivamente. El porcentaje de empresas agrícolas se mantuvo en 2,4%.

La participación de las microempresas aumentó 0,2%, mientras que las pequeñas disminuyeron 0,2%. Las medianas y grandes no presentaron variación.

El porcentaje de empresas operando se mantuvo en 64,3%, al igual que el teletrabajo en 48,8% desde la medición realizada el 20 de septiembre.

En el boletín anterior se habían perdido 14.693 empleos, al corte del 27 de septiembre se han perdido 15.132 empleos, equivalente a una reducción del 23,7% del empleo durante la pandemia.

El porcentaje de empresas que cumplen con el Sistema General de Seguridad y Salud en el Trabajo disminuyó de 86,7% a 86,1%.

La cantidad de empresas que pueden cumplir con los protocolos de Bioseguridad establecidos para la reactivación económica bajó de 94,9% a 94,3% en esta medición.

El porcentaje de aprobación de los créditos respaldados por Bancoldex disminuyó 0,6% al pasar de 50,9% a 50,3% y el acceso a los subsidios para pago de nómina aumentó 0,1%, al pasar de 26,7% a 26,8%.