

TABLERO DE CONTROL IMPACTO DEL COVID – 19 EN LAS MIPYME DE BOGOTÁ CORTE 20 DE SEPTIEMBRE 2020

El Tablero de Control de Impacto del COVID-19 en las Mipyme de Bogotá es una herramienta que permite hacer seguimiento semanal a las condiciones del empleo, el acceso a crédito y las condiciones generales de las empresas durante la emergencia sanitaria decretada por el Gobierno ante la actual coyuntura. El tablero consolida información directa de las empresas a través de la aplicación de encuestas telefónicas, útil para la toma de decisiones de política pública y para consulta de la ciudadanía.

RESULTADOS GENERALES

PRINCIPALES INDICADORES

Hasta el 20 de septiembre de 2020, 2.532 empresas participaron de la encuesta con la siguiente distribución por rama de actividad económica: servicios (55%), comercio (24%), industria (19%) y agrícola (2%).

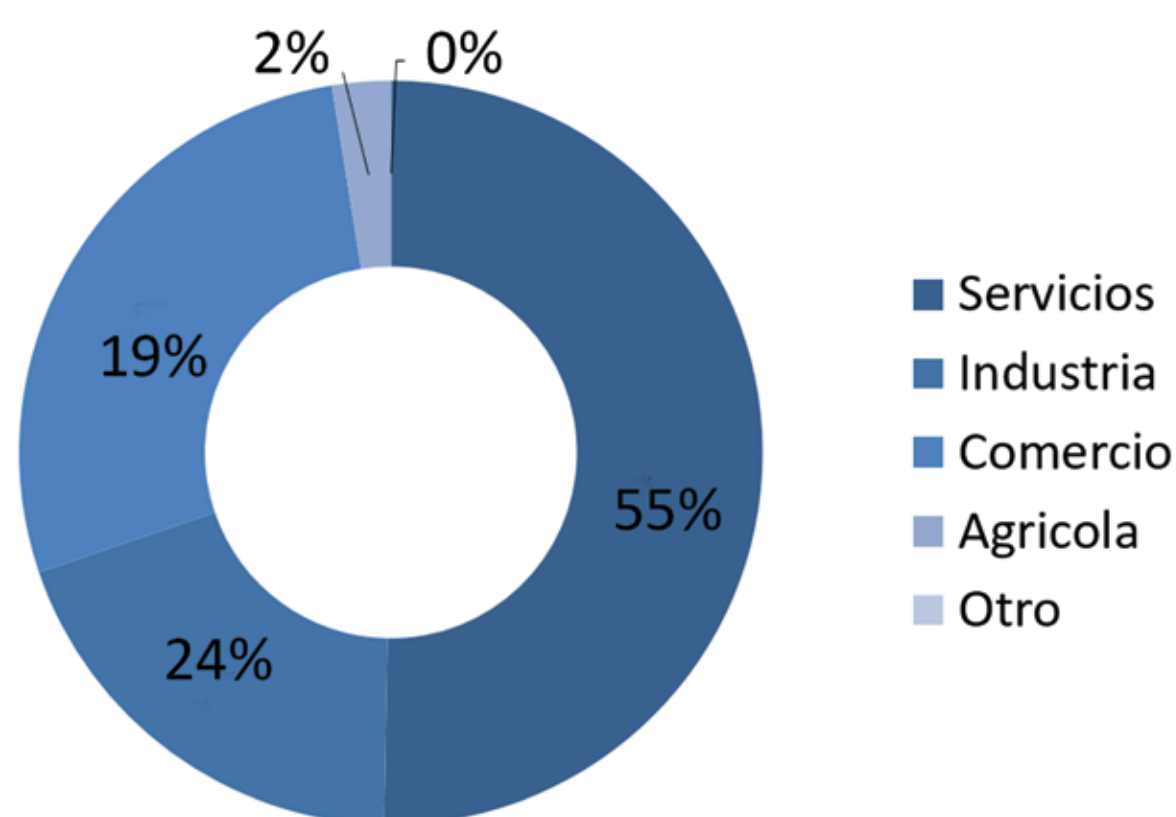
Las microempresas constituyen 73,8% de los encuestados, 21,7% son empresas pequeñas, 4% medianas y 0,5% grandes.

Las localidades con la mayor participación en la encuesta son: Suba (9,2%), Usaquén (9,1%), Engativá (8,3%), Chapinero (7,7%), Puente Aranda y Kennedy (7%). Adicionalmente, se han aplicado 352 encuestas en municipios aledaños a Bogotá y constituyen 13,9% de la muestra.

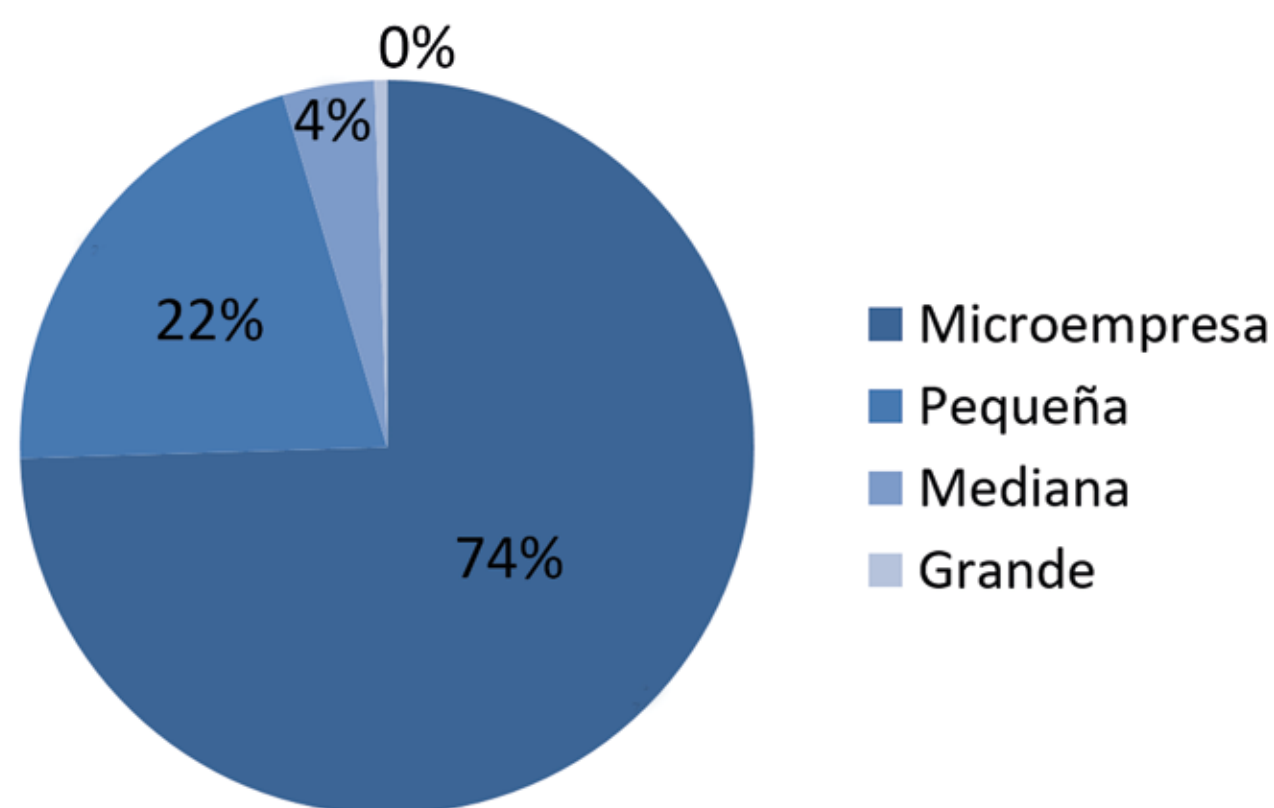
Hasta el corte realizado el 20 de septiembre se ha reportado la pérdida de 14.693 empleos, lo que representa una reducción de 23,8%, al pasar de 61.770 a 47.077 empleados, durante las medidas de aislamiento por COVID-19.

34% de los empresarios encuestados consideran que tendrán que liquidar sus empresas como consecuencia de la actual coyuntura sanitaria.

EMPRESAS POR RAMA DE ACTIVIDAD

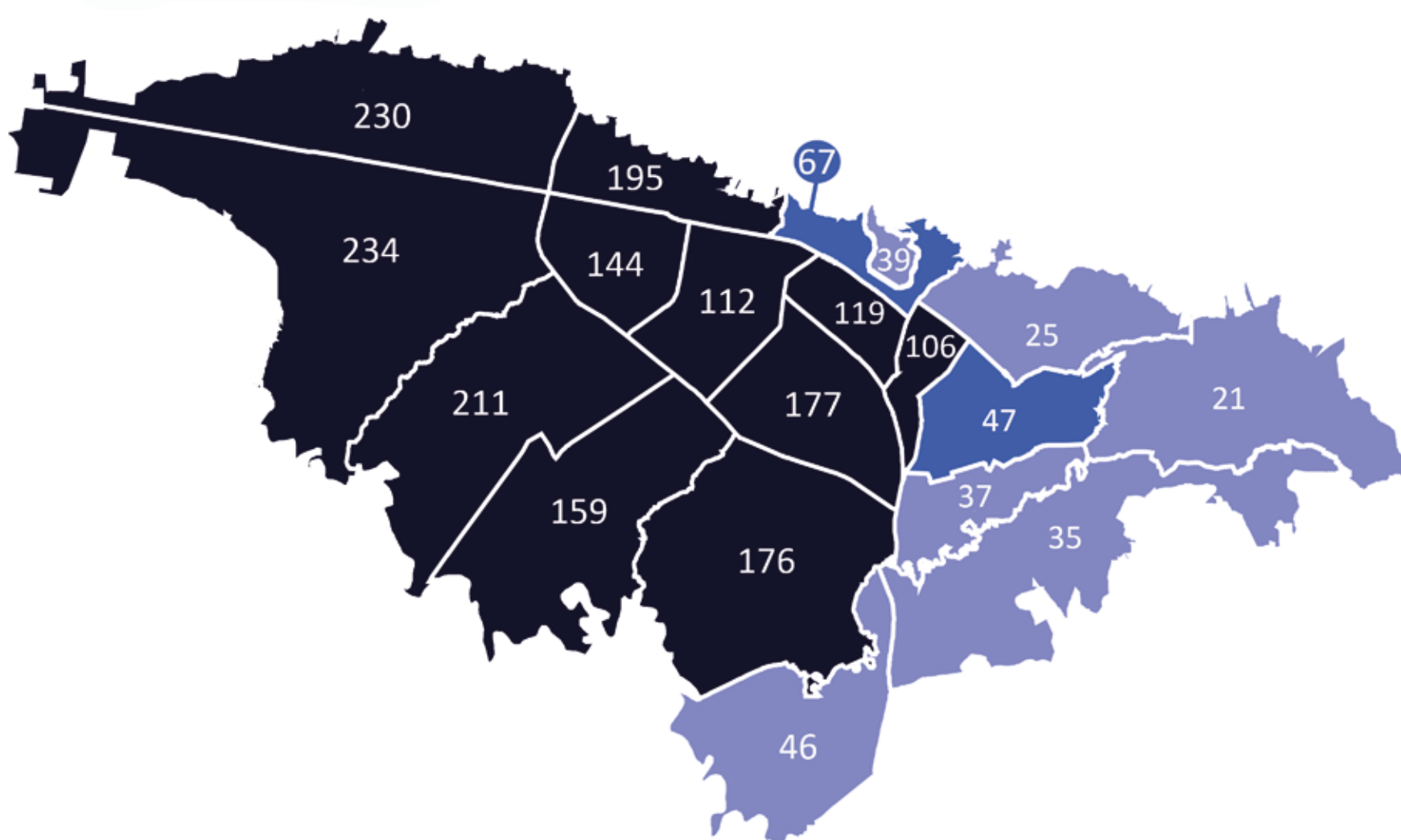


EMPRESAS POR TAMAÑO



EMPRESAS POR LOCALIDAD

	Numero
1 Usaquén	230
2 Chapinero	195
3 Santa Fe	67
4 San Cristóbal	25
5 Usme	21
6 Tunjuelito	37
7 Bosa	46
8 Kennedy	176
9 Fontibón	159
10 Engativá	211
11 Suba	234
12 Barrios Unidos	144
13 Teusaquillo	112
14 Los Mártires	119
15 Antonio Nariño	106
16 Puente Aranda	177
17 La Candelaria	39
18 Rafael Uribe Uribe	47
19 Ciudad Bolívar	35
21 Fuera de Bogotá	352
Total	2.532



PRINCIPALES INDICADORES

CONDICIONES DEL EMPLEO POR SUBSECTOR ECONÓMICO

Subsector económico	Empleados antes del aislamiento	Despidos a la fecha	Reducción mano de obra %
Agropecuario	905	78	8,6
Alimentos y bebidas	1.634	368	22,5
Artes gráficas	260	82	31,5
Asociaciones y cooperativas	133	21	15,8
Automotriz	1.308	148	11,3
Belleza y estética	143	55	38,5
Calzado	887	512	57,7
Comercio	1.578	455	28,8
Construcción	2.747	787	28,6
Control de Plagas	37	13	35,1
Editorial	110	19	17,3
Educación	1.935	1.023	52,9
Eléctrico	447	64	14,3
Electrónico	248	18	7,3
Farmacéutico	1.795	11	0,6
Financiero	628	16	2,5
Fundaciones	125	42	33,6
Informático y software	478	140	29,3
Inmobiliario	199	40	20,1
Medio ambiente	294	43	14,6
Metalúrgico	391	83	21,2
Minero y petróleo	136	57	41,9
Muebles y madera	499	72	14,4
Otros	34.721	8.177	23,6
Papel y cartón	49	7	14,3
Plásticos	520	106	20,4
Postal	78	1	1,3
Público	43	10	23,3
Químico	326	37	11,3
Reciclaje industrial	174	30	17,2
Salud	937	112	12,0
Seguridad social	105	25	23,8
Servicios	4805	1254	26,1
Telecomunicaciones	747	56	7,5
Textil y confecciones	1043	375	36,0
almacenamiento	978	131	13,4
Turístico	327	225	68,8
Total	61.770	14.693	23,8

Las mayores reducciones en la mano de obra se presentaron en los subsectores de turismo (68,8%), calzado (57,7%), educación (52,9%), minero y petrolero (41,9%), belleza y estética (38,5%), sobrepasando el 23,8% del total.

Las microempresas reportaron una reducción de 34,1% en su cantidad de empleados, mientras que la disminución en las pequeñas empresas fue de 24,1%, de 13,6% para las medianas y 23,4% para las grandes.

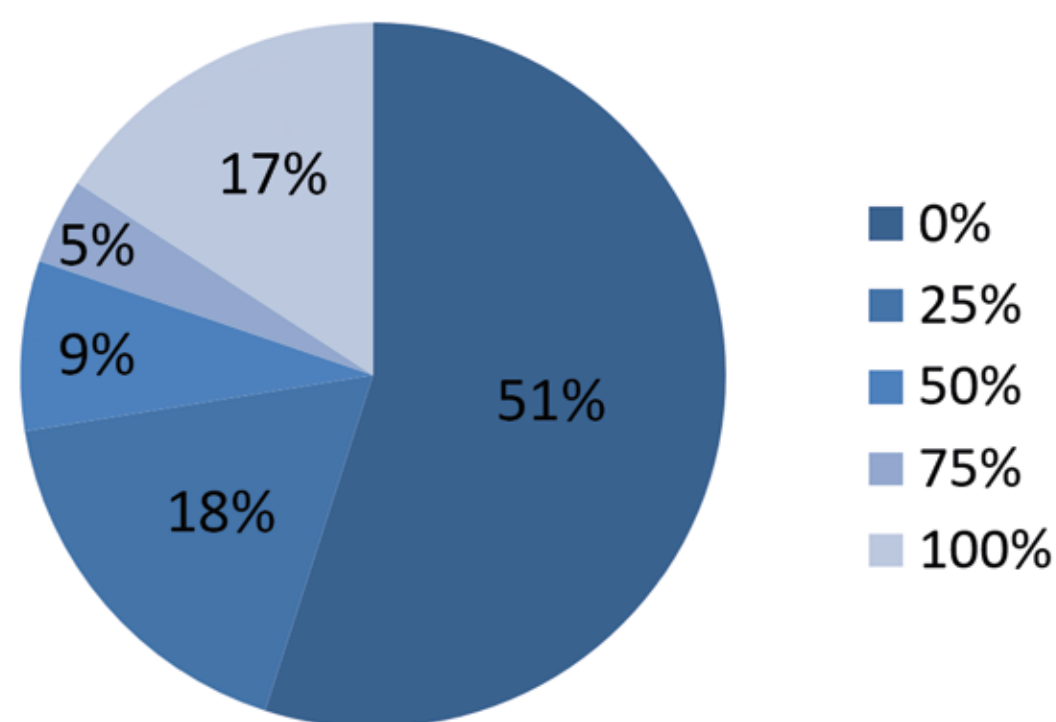
51% de las empresas no tienen habilitada la modalidad de teletrabajo, 18% lo implementó para el 25% de los trabajadores, 9% al 50%, 5% al 75% y 17% al 100% de su personal.

36% de las empresas encuestadas se encuentran cerradas. Del 64% que se encuentra operando, 47,7% lo hace a menos del 50% de su capacidad productiva, 41,5% entre el 50% y el 70% y el 10,7% restante, lo hace al 80% de su capacidad.

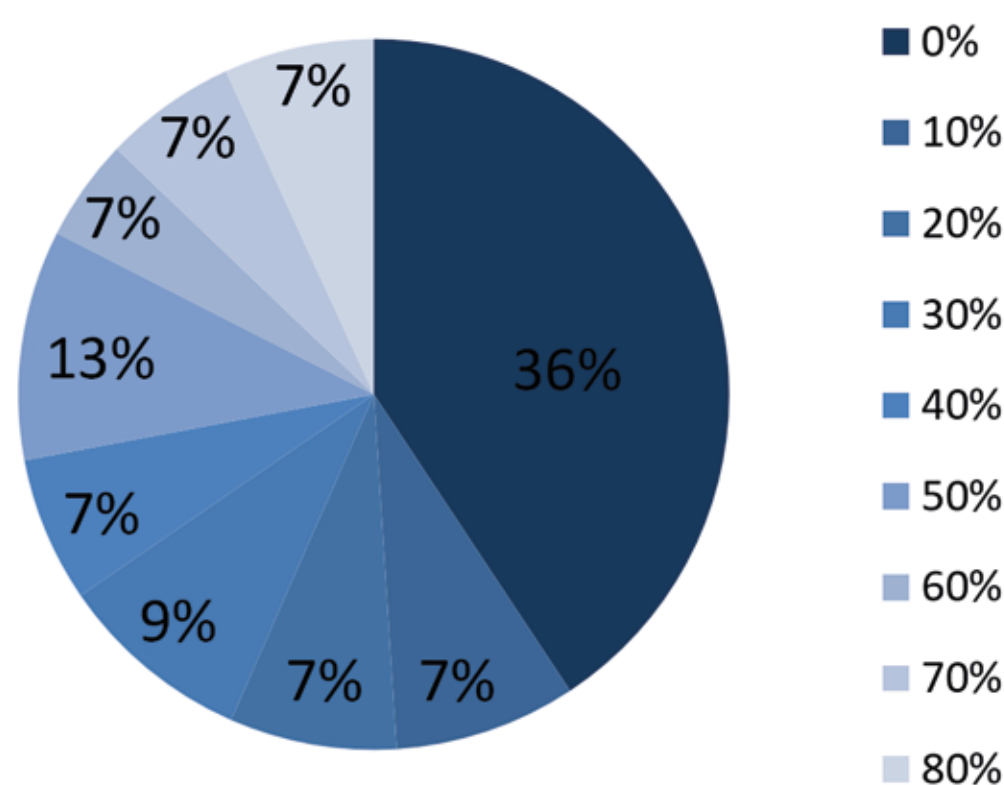
60% de los empresarios de la rama de servicios informan que se encuentran operando, en la industria el 70% y en el comercio 68%.

87% de las empresas afirman que cumplen con el Sistema General de Seguridad y Salud en el Trabajo y 95% puede cumplir con los protocolos de bioseguridad.

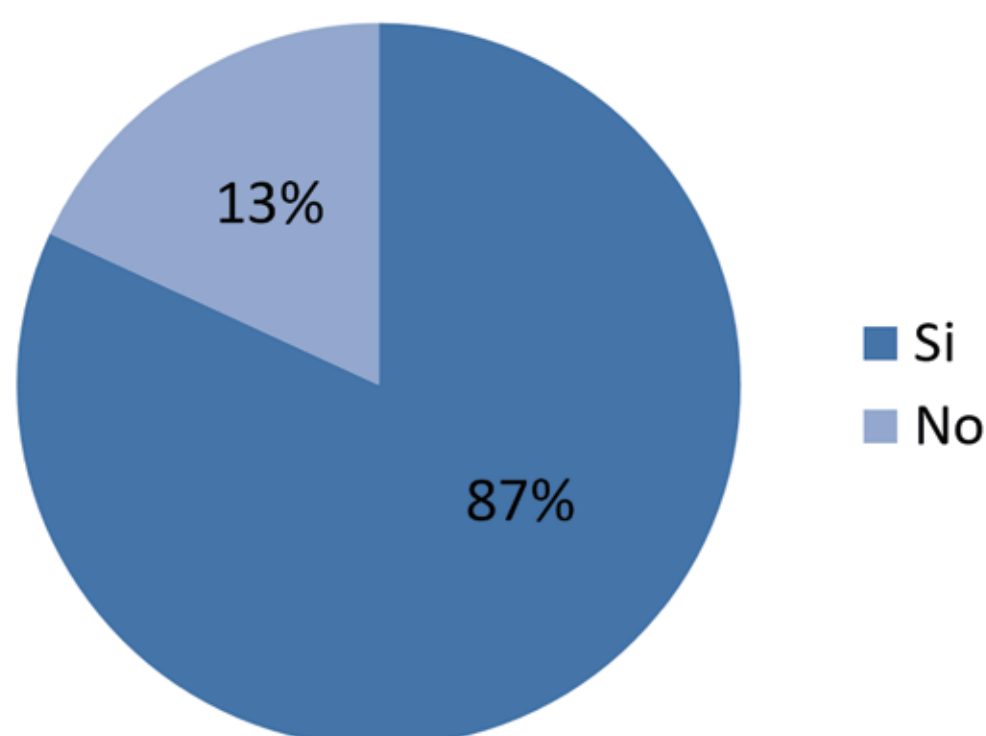
PORCENTAJE DE EMPLEADOS POR TELETRABAJO



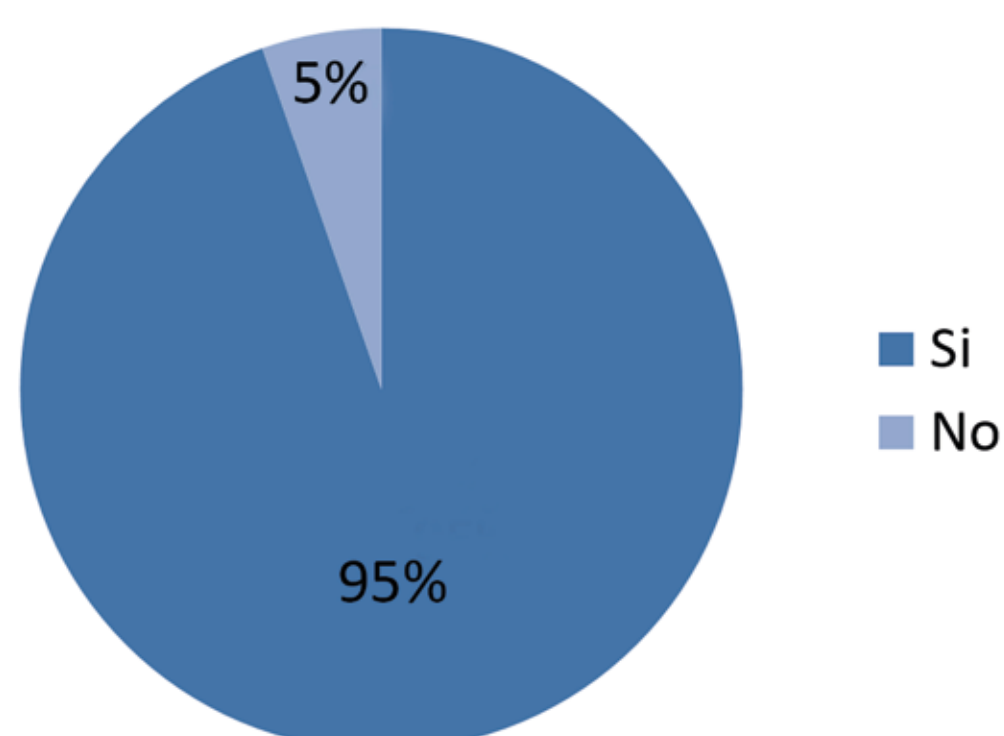
EMPRESAS POR NIVEL DE OPERACIÓN



IMPLEMENTACIÓN DE SGSST



IMPLEMENTACIÓN PROTOCOLOS DE BIOSEGURIDAD



EVOLUCIÓN Y SEGUIMIENTO

EXPECTATIVAS FRENTE AL FLUJO DE CAJA ACTUAL

Con el flujo de caja actual, el 71% de los empresarios encuestados informan que pueden cancelar sus impuestos pendientes, el 29% restante no se encuentran en capacidad de hacerlo.

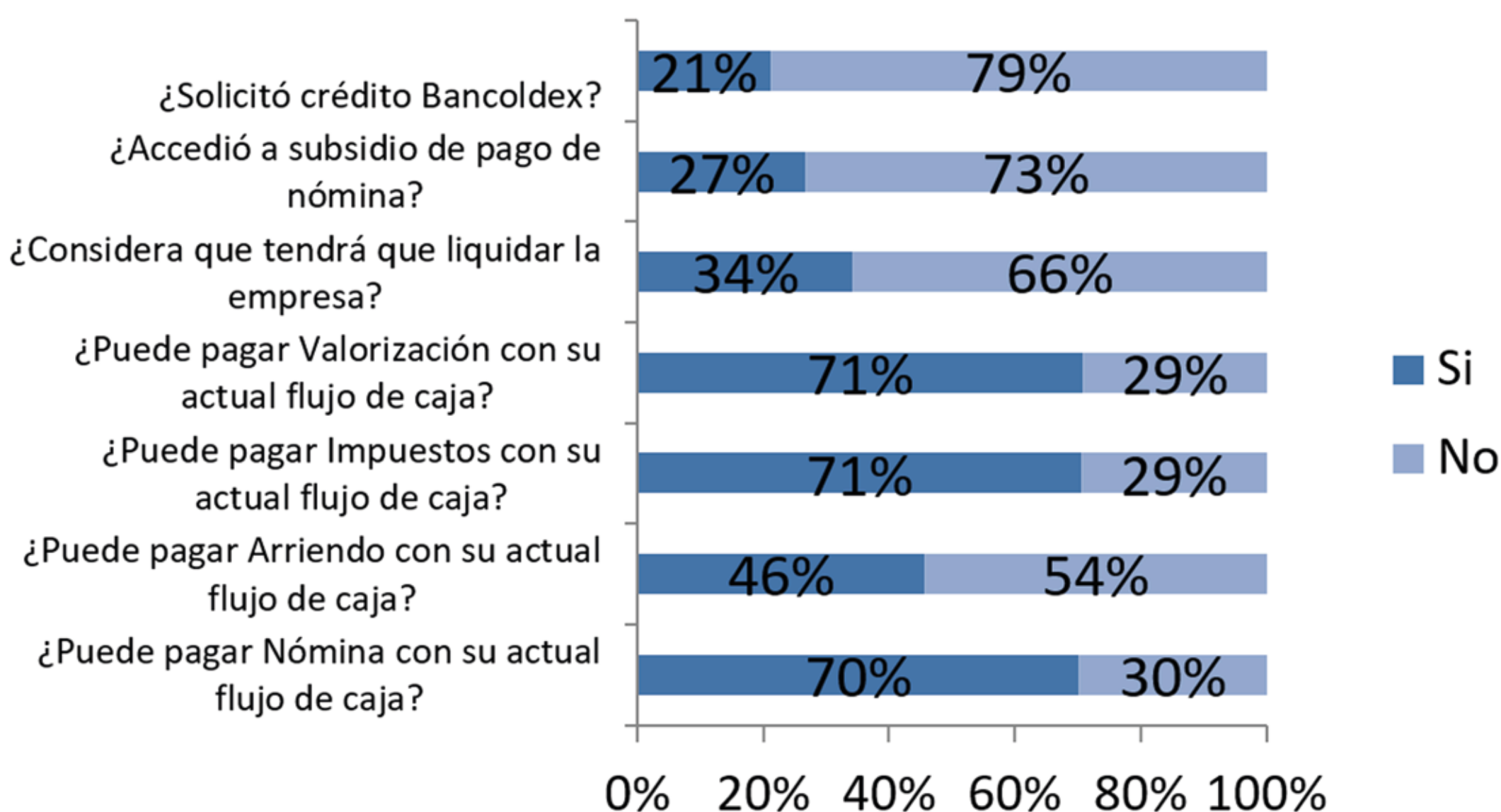
46% de las unidades productivas pueden atender su compromiso económico por concepto de arrendamiento de los establecimientos donde operan sus empresas, el 54% consideran que no pueden atender estas obligaciones.

En lo referente al pago de las nóminas de empleados, 30% de los encuestados afirman no poder hacerse cargo de esta obligación, mientras que 70% pueden cancelar estos pagos.

21% de las empresas han solicitado crédito de la línea Bancoldex, con un porcentaje de aprobación de 51%.

34% de los empresarios consideran que tendrán que liquidar sus unidades productivas por motivo de la actual emergencia sanitaria y social.

27% de las empresas consultadas han accedido al subsidio gubernamental para el pago de nómina.



SEGUIMIENTO

El tamaño de la muestra aumentó 10,2% desde la toma de información del boletín No.16, con un incremento de 235 unidades productivas nuevas encuestadas.

La distribución de las empresas cambió, aumentó 1,2% el porcentaje de empresas de servicios y 5,7% las de industria, mientras que las de comercio disminuyeron 6,9%. El porcentaje de empresas agrícolas se mantuvo en 2,4%.

La participación de las microempresas disminuyó 0,5%, mientras que las pequeñas y medianas crecieron 0,3% y 0,2%, respectivamente. Las grandes no presentaron variación.

El porcentaje de empresas operando pasó de 64% a 64,3% y el teletrabajo de 49,2% a 48,8% entre el 13 y el 20 de septiembre.

En el boletín anterior se habían perdido 14.159 empleos, al corte del 20 de septiembre se han perdido 14.693 empleos, equivalente a una reducción del 23,8% del empleo durante la pandemia.

El porcentaje de empresas que cumplen con el Sistema General de Seguridad y Salud en el Trabajo disminuyó de 86,9% a 86,7%.

La cantidad de empresas que pueden cumplir con los protocolos de Bioseguridad establecidos para la reactivación económica bajó de 95% a 94,9% en esta medición.

El porcentaje de aprobación de los créditos respaldados por Bancoldex creció 1% al pasar de 49,9% a 50,9% y el acceso a los subsidios para pago de nómina aumentó 0,7%, al pasar de 26% a 26,7%.