



Imagen by freepik

23 DE FEBRERO
DE 2024

Boletín Abastecimiento

Periodo de análisis: diciembre 2023

No. **117**

Por: Manuel Roberto Sánchez Rojas
Analista

En el 2023 el abastecimiento de alimentos alcanzó 2.371.682 toneladas en Bogotá



- En diciembre de 2023, el abastecimiento per cápita alcanzó **25,0 kilogramos por habitante (kg/hab)** en Bogotá, y aumentó 2,3 % frente a diciembre de 2022.
- El abastecimiento de **verduras y hortalizas** fue de **68.207 toneladas (ton)** en diciembre de 2023 y aumentó **5,6 %** en comparación con el mismo periodo de 2022.
- **El sacrificio de ganado porcino y vacuno** en diciembre de 2023 fue de **23.023 ton de carne en canal**, reflejando una variación de 2,9 % con respecto al mismo periodo de 2022.
- En diciembre de 2023, el Índice de precios de alimentos agrícolas comercializados en Corabastos (IPAAC) **disminuyó 17,3 %** respecto a diciembre de 2022.



En diciembre de 2023, el abastecimiento en Bogotá aumentó **3,1 %** frente a diciembre de 2022

Según el reporte del Sistema de información de precios y abastecimiento del sector agropecuario (SIPSA), los niveles de suministro de alimentos en Bogotá alcanzaron **199.371 toneladas (ton)** durante el mes de

diciembre de 2023, registrando una variación anual de 3,1 %. Esto se tradujo en un **abastecimiento de 25,0 kilogramos por habitante (kg/hab)¹** en el mes, es decir, **2,3 %** más que en diciembre de 2022.

1. Consumo per cápita se calcula dividiendo el abastecimiento reportado por las centrales de abastos de la ciudad, frente a la población proyectada por el DANE para el año respectivo.

Se destacó que el abastecimiento per cápita entre diciembre de 2022 y 2023 aumentó en Sincelejo con un incremento de 106,4 %, Tunja con 69,3 % y Medellín con 66,6 %. En contraste, se registró desabastecimiento

per cápita de alimentos en Pasto con -29,2 %, Ibagué con -12,0 % y Neiva con -11,2 %.

Abastecimiento en las principales ciudades de Colombia diciembre, 2022 y 2023^p

Ciudad	Volumen (ton)			Per cápita (Kg/hab)		
	2022	2023	Variación (%)	2022	2023	Variación (%)
Sincelejo	5.042	10.507	▲ 108,4	16,7	34,6	▲ 106,4
Tunja	8.087	13.777	▲ 70,3	44,5	75,4	▲ 69,3
Medellín	55.858	94.519	▲ 69,2	21,4	35,6	▲ 66,6
Manizales	5.279	8.134	▲ 54,1	11,6	17,7	▲ 52,6
Armenia	8.317	10.029	▲ 20,6	26,6	31,6	▲ 18,9
Pereira	10.223	12.066	▲ 18,0	21,1	24,6	▲ 16,8
Bucaramanga	38.426	43.457	▲ 13,1	62,1	69,7	▲ 12,3
Valledupar	5.138	5.659	▲ 10,1	9,3	10,1	▲ 8,7
Ipiales	4.841	5.172	▲ 6,8	41,8	44,6	▲ 6,7
Cúcuta	25.384	26.317	▲ 3,7	32,1	33,1	▲ 3,2
Bogotá	193.286	199.371	▲ 3,1	24,5	25,0	▲ 2,3
Villavicencio	8.489	8.620	▲ 1,5	15,3	15,4	▲ 0,8
Cartagena	22.390	22.387	▲ 0,0	21,2	21,0	▼ -1,0
Montería	4.013	3.895	▼ -2,9	7,8	7,5	▼ -3,5
Cali	39.994	38.035	▼ -4,9	17,5	16,6	▼ -5,6
Popayán	6.701	6.171	▼ -7,9	20,3	18,5	▼ -8,6
Barranquilla	44.443	40.131	▼ -9,7	33,9	30,2	▼ -10,7
Santa Marta	4.153	3.722	▼ -10,4	7,5	6,7	▼ -11,2
Neiva	8.937	7.996	▼ -10,5	24,1	21,4	▼ -11,2
Ibagué	4.232	3.734	▼ -11,8	7,8	6,8	▼ -12,0
Pasto	8.812	6.245	▼ -29,1	22,4	15,9	▼ -29,2
Total	512.044	569.941	▲ 11,3	23,0	25,4	▲ 10,3

p: cifra provisional.

Fuente: DANE – SIPSA. Elaboración SDDE-ODEB.



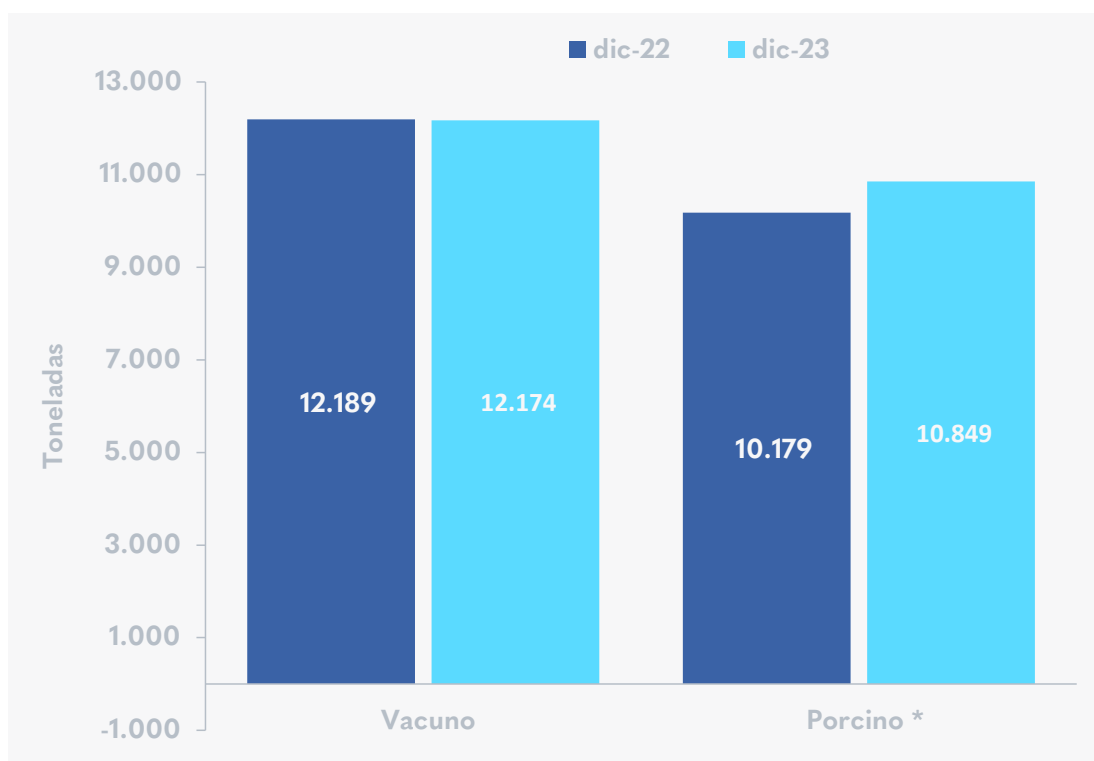
En diciembre de 2023, el abastecimiento nacional fue de 569.941 ton, y de esta suma, Bogotá concentró el 35,0 %. La categoría **verduras y hortalizas** aumentó 3.606 ton significando un crecimiento de 5,6 % y contribuyendo 1,9 puntos porcentuales (p.p.) a la variación total de alimentos. El abastecimiento del grupo **tubérculos y plátanos** incrementó en 1.861 ton. Por su parte, **otros grupos**² varió 8,7 %, lo cual significó un aumento de 1.711 ton y 0,9 p.p. a la variación total. Finalmente, **frutas frescas** aumentó, tuvo un decrecimiento anual de 1.093 ton, una variación de -2,2 % y **-0,6 p.p.** a la variación total.

El sacrificio de ganado vacuno y porcino incrementó 2,9 %



Según la Encuesta de sacrificio de ganado (ESAG), en diciembre de 2023 el sacrificio de ganado vacuno realizado en los principales frigoríficos de la ciudad fue de 12.174 ton registrando una caída de 0,1 % con respecto a diciembre de 2022.

Sacrificio de ganado porcino y vacuno en Bogotá 2022-2023



* En este rubro el DANE agrupa Bogotá y el departamento de Cundinamarca.
Fuente: DANE - ESAG. Elaboración SDDE-ODEB.

2. Otros grupos contiene granos y procesados, cárnicos, huevos y lácteos.

Para el ganado porcino³, la variación anual fue de 6,6 % al pasar de 10.179 ton en diciembre de 2022 a 10.849 ton en el mismo periodo de 2023.

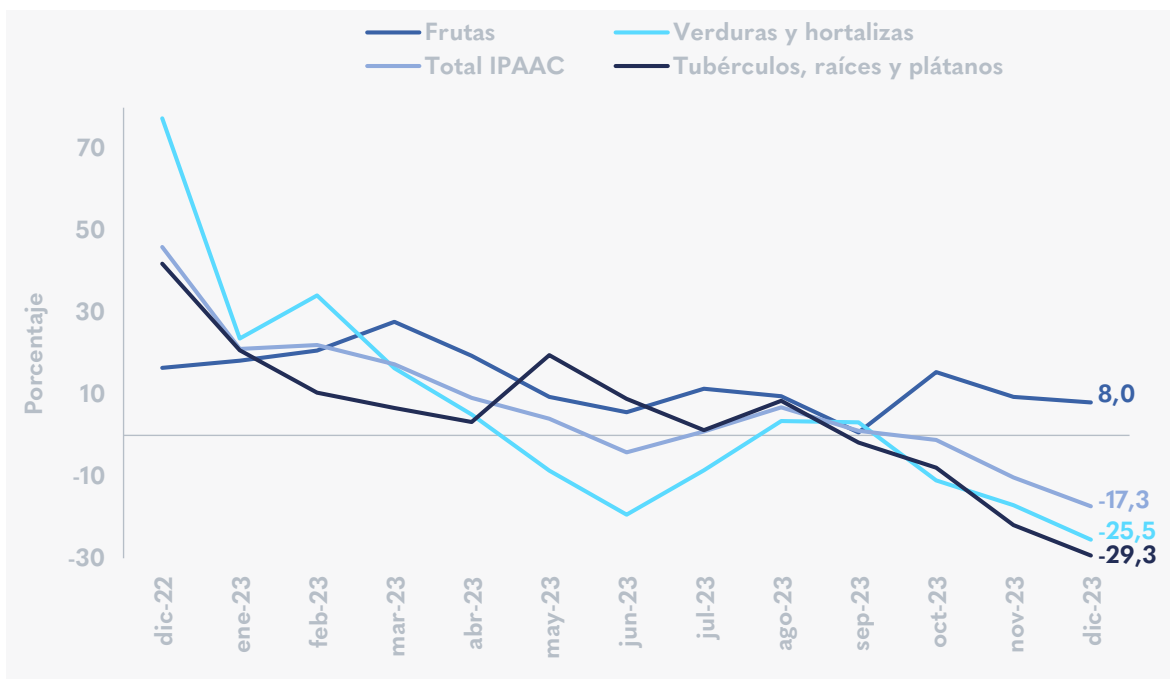
112 de los 191 alimentos monitoreados presentaron una tendencia de precios al alza

Según el reporte del SIPSA, para el mes de diciembre de 2023, de los 191 alimentos monitoreados, 112 presentaron una tendencia de precios al alza y 79 a la baja. Entre estos, se destacaron los grupos de alimentos de *cárnicos y pescados y de verduras y hortalizas*, que

subieron el precio del 70,2 % y 56,3 % de los productos, respectivamente.

Un análisis detallado de los precios de los alimentos al fresco también reflejó la misma tendencia. El Índice de precios de alimentos agrícolas comercializados en Corabastos (IPAAC) disminuyó 17,3 % entre diciembre de 2022 y diciembre de 2023, siendo **el grupo de tubérculos, raíces y plátanos el que más disminuyó** con 29,3 %. En contraste, el grupo de *frutas* aumentó en 8,0 %.

Variación anual del IPAAC por grupos y total diciembre 2022 a diciembre 2023



Fuente: DANE - SIPSA. Elaboración SDDE-ODEB.

3. En este rubro el DANE agrupa Bogotá y el departamento de Cundinamarca.

Principales variaciones mensuales de precios de los alimentos diciembre 2023



Verduras y
hortalizas

LOS 3 QUE MÁS SUBIERON

Alimento	Variación mensual	dic. (\$/kg)
Perejil	134,4%	\$ 9.652
Rábano rojo	114,8%	\$ 3.346
Ahuyamín (Sakata)	57,3%	\$ 1.894

LOS 3 QUE MÁS BAJARON

Alimento	Variación mensual	dic. (\$/kg)
Calabacín	-47,3%	\$ 937
Cilantro	-46,7%	\$ 2.193
Calabaza	-46,1%	\$ 436



Frutas

Alimento	Variación mensual	dic. (\$/kg)
Tangelo	52,5%	\$ 5.458
Patilla baby	44,6%	\$ 5.200
Melón Cantalup	22,1%	\$ 6.079

Alimento	Variación mensual	dic. (\$/kg)
Gulupa	-33,5%	\$ 1.839
Ciruela roja	-30,1%	\$ 1.642
Limón Tahití	-28,2%	\$ 1.936



Tubérculos y
plátanos

Alimento	Variación mensual	dic. (\$/kg)
Papa criolla sucia	12,6%	\$ 3.247
Papa criolla limpia	11,8%	\$ 4.060
Arracacha amarilla	6,6%	\$ 2.776

Alimento	Variación mensual	dic. (\$/kg)
Papa sabanera	-17,5%	\$ 3.250
Papa rubí	-10,6%	\$ 1.418
Papa R-12 negra	-9,2%	\$ 1.666



Granos, procesados,
huevos y lácteos

Alimento	Variación mensual	dic. (\$/kg)
Gelatina	9,6%	\$ 39.752
Galletas saladas	8,5%	\$ 15.052
Chocolate dulce	5,3%	\$ 18.100

Alimento	Variación mensual	dic. (\$/kg)
Fríjol cargamanto rojo	-13,4%	\$ 9.481
Maíz pira	-3,7%	\$ 5.416
Fríjol bolón	-3,5%	\$ 10.714



Cárnicos y
pescados

Alimento	Variación mensual	dic. (\$/kg)
Queso costeño	3,1%	\$ 22.240
Queso doble crema	2,1%	\$ 17.977
Carne de res, muchacho	5,1%	\$ 29.570

Alimento	Variación mensual	dic. (\$/kg)
Queso cuajada	-1,5%	\$ 16.154
Huevo rojo extra	-1,1%	\$ 633
Bagre rayado en postas congelado	-3,5%	\$ 29.229

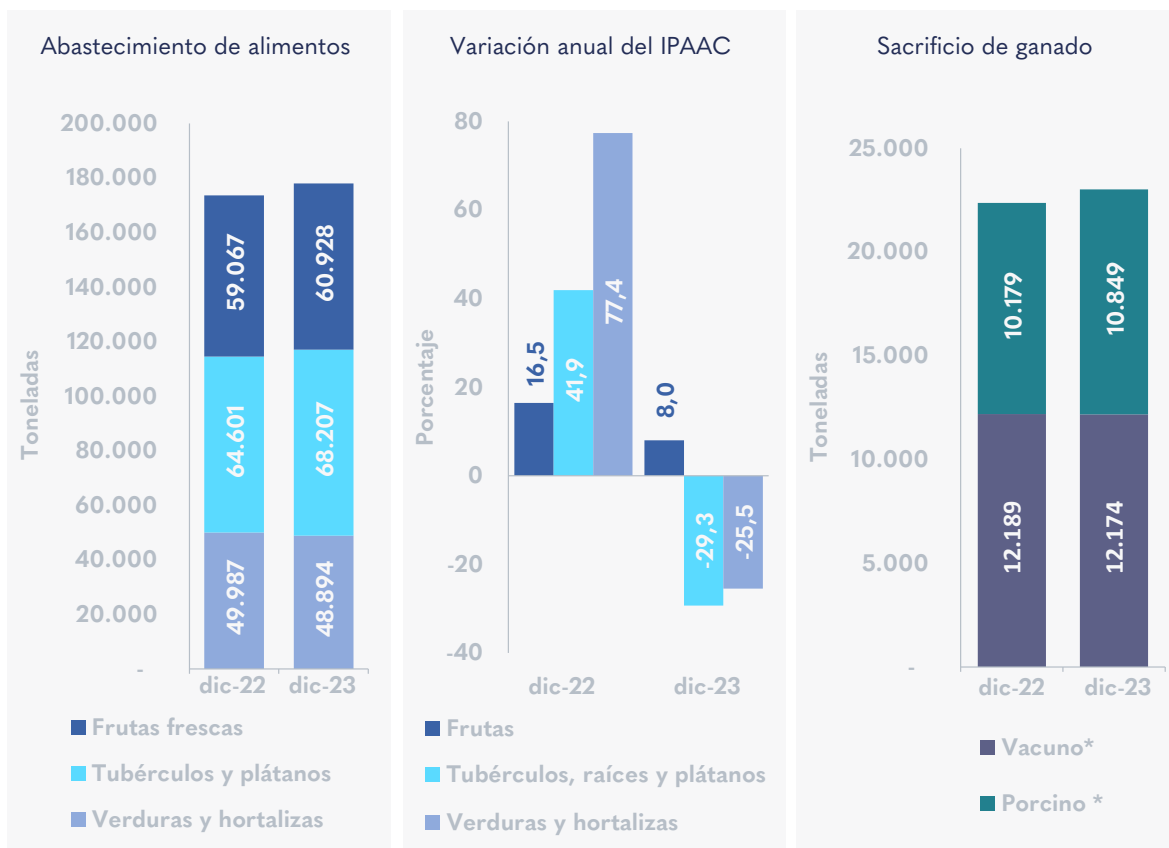
Fuente: DANE - SIPSA. Elaboración SDDE-ODEB.

Según el DANE⁴, los precios mayoristas del melón Cantalup tuvieron un aumento en sus cotizaciones, esta tendencia se dio por menor abastecimiento desde los municipios de Málaga, Cerrito, Cimitarra (Santander), Gigante y Garzón (Huila). La papa criolla limpia, aumentó su precio y esto se debió a la menor disponibilidad del producto procedente de Subachoque, Fusagasugá y Simijaca (Cundinamarca). De igual forma, en el caso

de la arracacha amarilla, el alza en el precio obedeció al bajo nivel productivo en Tolima, Boyacá y Cundinamarca. En el caso del queso costeño, el aumento de la cotización mayorista se presentó por mayores costos de las materias primas, especialmente de la leche.

Pulso al abastecimiento y precio de alimentos

2022 - 2023



(*) Peso en canal.

Fuente: DANE - SIPSA. Elaboración SDDE - ODEB.

Si desea recibir boletines con información del comportamiento económico de Bogotá, escribanos a observatorio@desarrolloeconomico.gov.co

4. Boletines técnicos semanales diciembre de 2023, SIPSA_P