



Boletín Importaciones

Periodo de análisis: agosto 2022

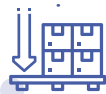
No. 122

Por: Luis Giovanni Suárez Villalobos
Analista

11 DE NOVIEMBRE

DE 2022

Las importaciones de Bogotá repuntaron en agosto, con un aumento de 38,1 %



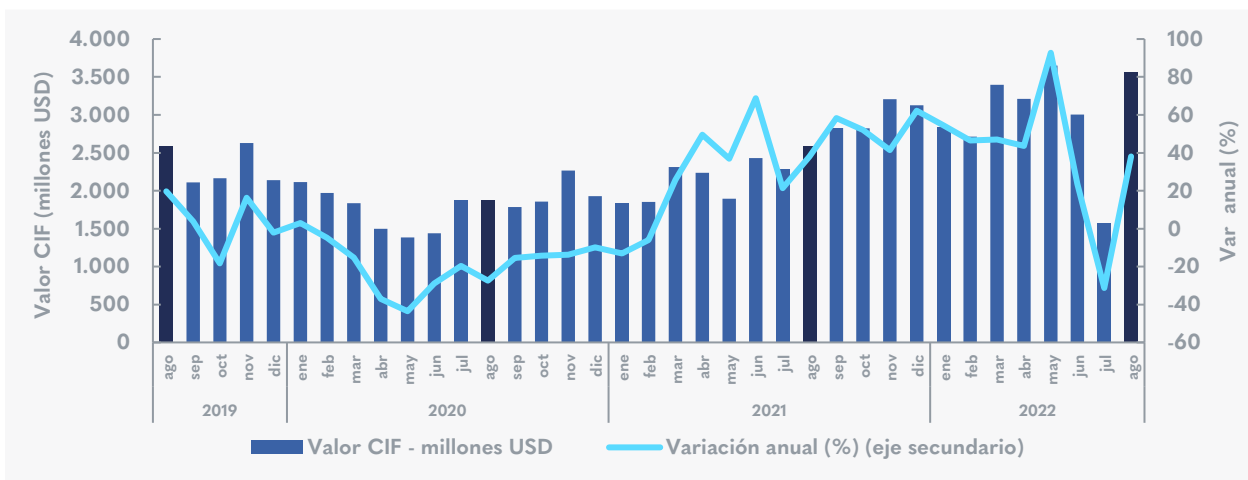
- En agosto de 2022, Bogotá importó **US\$ 3.569 millones**, registrando un incremento de US\$ 984 millones frente al mismo mes del año 2021.
- Las importaciones de combustibles fueron las más destacadas en agosto, representando el 13,4 % del total importado.
- En el año corrido a agosto, Bogotá fue el principal destino de las importaciones de manufacturas del país, con una participación de **50,8 %**.

Mayores importaciones de gasolina en el mes, explican el aumento

En agosto de 2022, se registraron importaciones mensuales con un valor de **US\$ 3.569 millones** y una variación del 38,1 % con respecto a agosto de 2021. La mayor contribución a la variación provino de mayores compras de gasolina, con un valor de US\$ 182 millones y un crecimiento anual del 63,0 % provenientes de Estados Unidos.

Año corrido a agosto, se importaron bienes por un valor de US\$ 23.957 millones, 37,4 % más que en el mismo periodo de 2021, comportamiento explicado por mayores compras en las actividades de refinación de petróleo con 164,1 %, productos informáticos 22,4 %, productos químicos 23,5 % y vehículos automotores 20,7 %.

Importaciones totales con destino Bogotá agosto 2019-2022

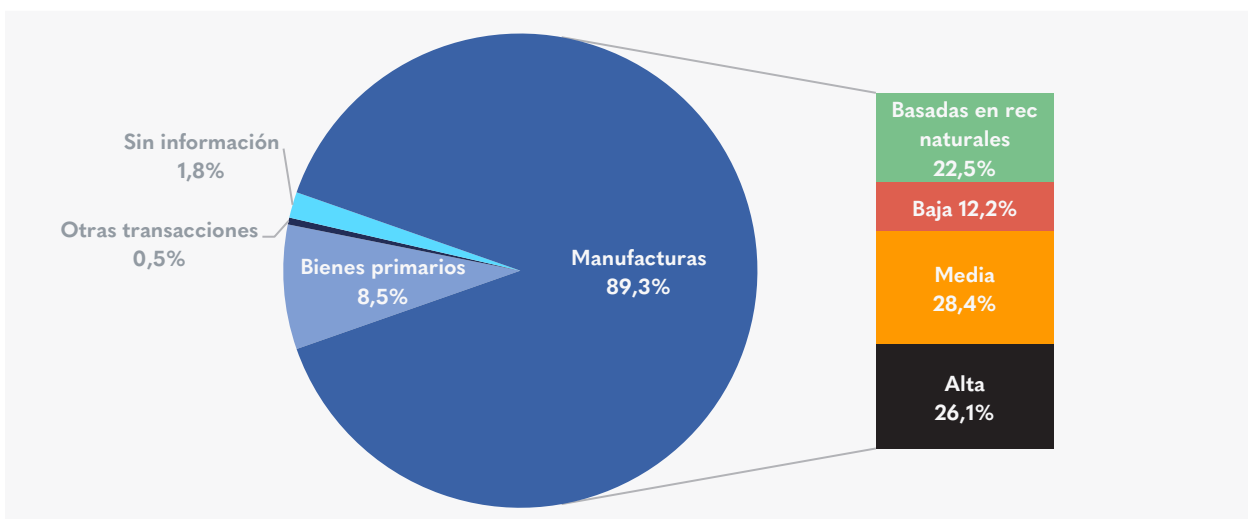


Fuente: DIAN. Elaboración SDDE-ODEB

Las *manufacturas*, especialmente las de tecnología media, constituyeron el principal segmento de las importaciones de la ciudad en el mes, representando el 28,4 %, en comparación con aquellas de tecnología baja (12,2 %) y alta (26,1 %). Dentro del primer segmento, se destacaron las compras de vehículos, con un total de US\$ 368,4 millones, por su parte, en el segmento de

alta tecnología se destacaron las de smartphones y medicamentos. Asimismo, respecto al resto del país, Bogotá fue el principal destino de las manufacturas de tecnología media, con una participación del 46,9 %.

Importaciones totales con destino Bogotá agosto 2019-2022



Fuente: DIAN. Elaboración SDDE-ODEB



Estados Unidos y China, los principales orígenes de las importaciones

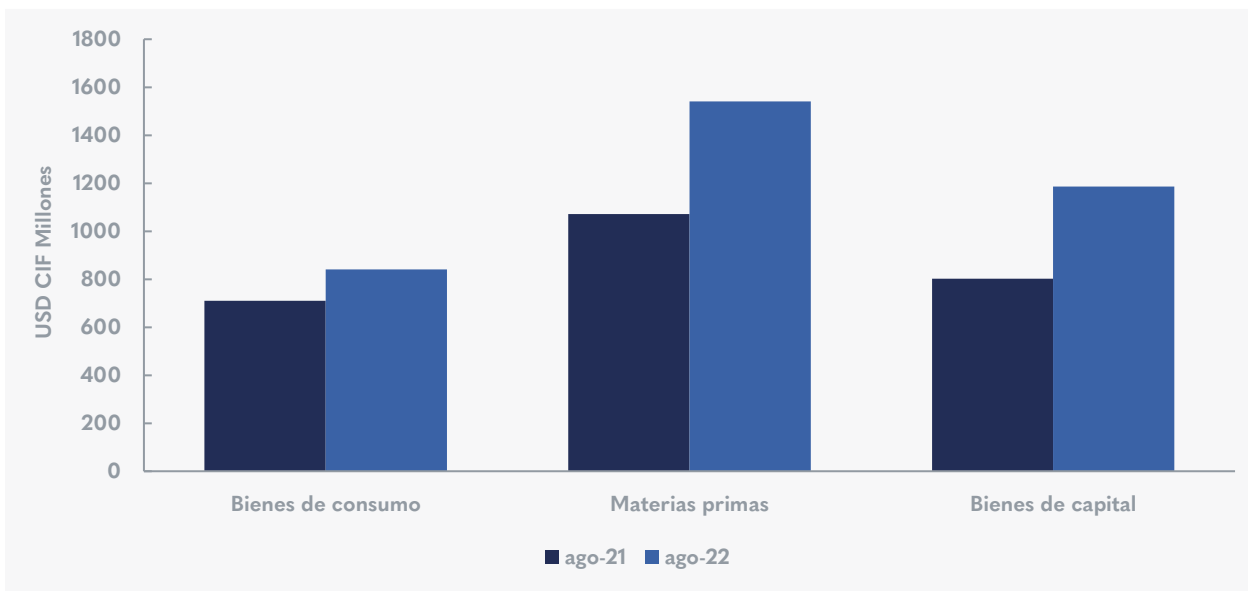
En el mes de agosto, **Estados Unidos fue el principal origen de las importaciones, con una participación sobre el total importado de 24,8 %**. Las compras a este país se concentraron en productos como gasolinas y aceites, representando en conjunto, el 43,9 % de las importaciones desde ese país.

China se ubicó como el segundo país de origen de las importaciones, con una participación del 23,9 %. De allí, se destaca la adquisición de teléfonos inteligentes y portátiles, que en conjunto representaron el 16,4 % de las compras de productos de este origen. En tercer lugar, se encuentra Brasil, con productos como vehículos,

seguido de México y Alemania, principalmente con envíos de televisores y medicamentos de uso humano, respectivamente.

Según uso, las importaciones de materias primas fueron las de mayor participación con 43,2 %. Por su parte, las compras de bienes de capital participaron con 33,2 % y se concentraron en maquinaria industrial. Finalmente, los bienes de consumo, que significaron el 23,6 %, se focalizaron en vehículos particulares.

Importaciones por uso o destino económico agosto 2021-2022



Fuente: DIAN. Elaboración SDDE-ODEB

Según subpartida arancelaria, **los productos que más se importaron** en agosto fueron: **gasolinas**, con una participación **5,1 %**, gasóleo, con un aporte del 3,7 % y teléfonos inteligentes, representando el 3,2 % del total importado.

La balanza comercial en el año corrido a agosto alcanzó un déficit de US\$ 19.630 millones, representando un aumento de 36,4 % con relación a lo registrado en 2021.



¿CÓMO VA LA RECUPERACIÓN DE LAS IMPORTACIONES EN BOGOTÁ?

agosto 2022 como porcentaje de agosto 2019



Nota: Estimaciones con valores corrientes.

Si desea recibir boletines con información del comportamiento económico de Bogotá escribanos a observatorio@desarrolloeconomico.gov.co