

31 DE MARZO
DE 2023

Boletín Exportaciones

Periodo de análisis: enero 2023

No. **136**

Por: **Luis Giovanni Suárez Villalobos**
Analista

Exportaciones de Bogotá disminuyeron 46,8 % en enero de 2023

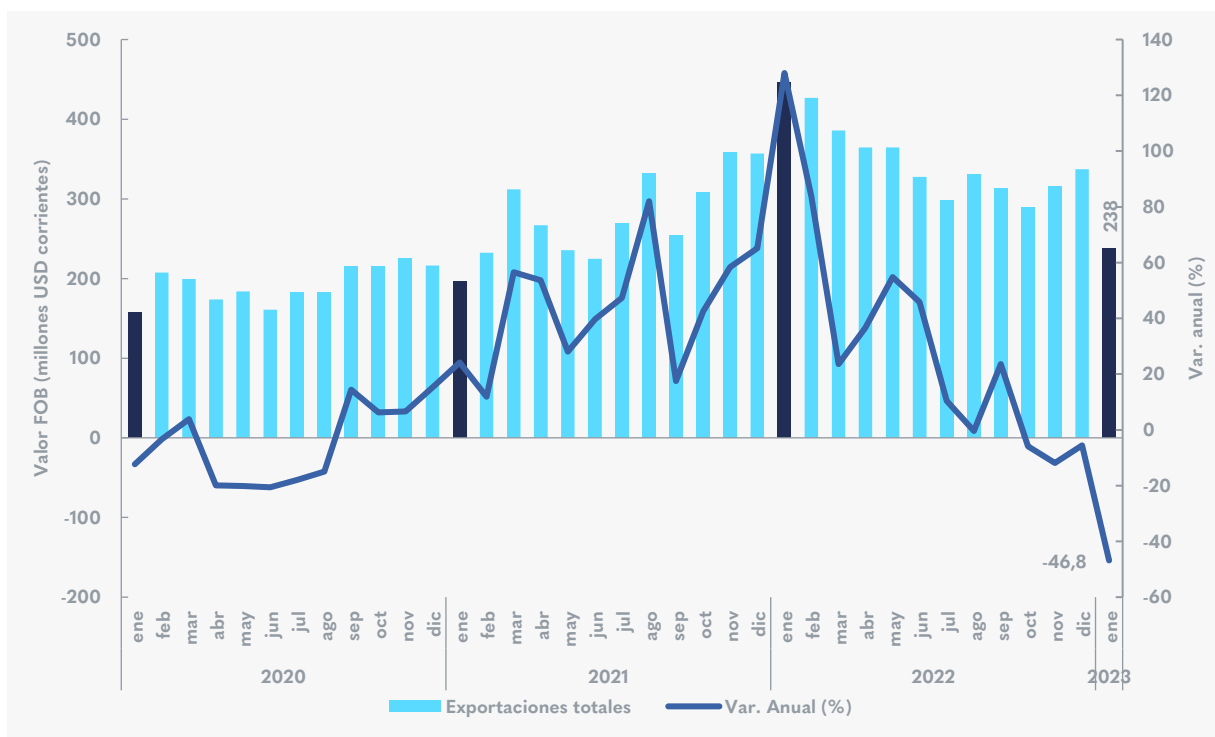


- Frente a enero de 2022, las exportaciones totales de Bogotá disminuyeron **46,8 %**, debido principalmente a caídas en el segmento de manufacturas (**-51,2 %**) y a bienes primarios (**-42,7 %**).
- Las exportaciones de alta tecnología de la ciudad disminuyeron **63,3 %** y representaron el **6,7 %** del total exportado por la ciudad en enero de 2023.
- En Bogotá, las exportaciones de café tuvieron una caída de **39,0 %** en enero de 2023 y representaron **18,7 %** del total exportado por la ciudad.

La ciudad en enero de 2023 exportó **US\$ 237,6 millones**, lo que representó una disminución de 46,8 % frente a US\$ 446,8 millones en el mismo mes de 2022. Los principales productos exportados por la ciudad presentaron un comportamiento negativo y en contra posición, el mayor crecimiento se observó en las ventas externas de oro, con un aumento de 204,3 %, representando el 1,6 % del total exportado en el mes.

Por actividades económicas, las exportaciones en enero de 2023 se concentraron principalmente en *alimentos* (26,3 %) y en *agricultura* (25,4 %), las cuales tuvieron variaciones anuales de -42,0 % y -46,1 %, respectivamente.

Exportaciones de Bogotá enero 2020 - 2023



Fuente: DIAN. Elaboración SDDE-ODEB



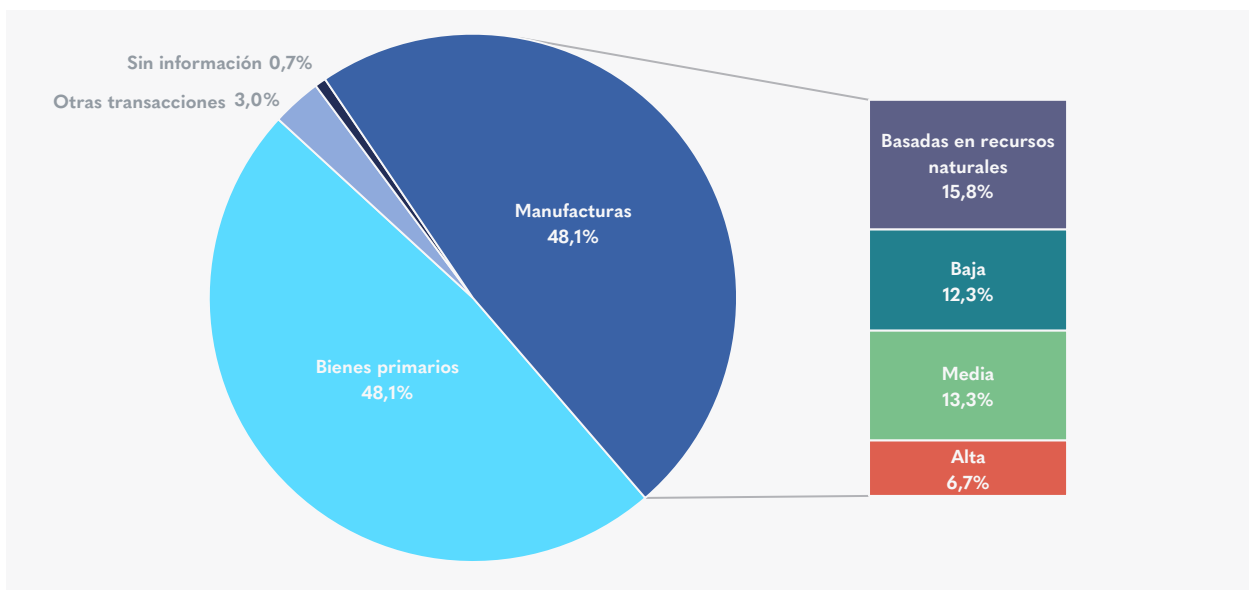
Las exportaciones de alta tecnología fueron las que más cayeron en el mes

En enero de 2023, las manufacturas representaron el **48,1 %** del valor total exportado, disminuyendo su participación 4,4 p.p. (puntos porcentuales) frente a 2022. En contraste, los bienes primarios aumentaron 3,4 p.p. alcanzando una participación de 48,1 %. Según el nivel tecnológico usado en la producción de las manufacturas, las basadas en recursos naturales concentraron el 15,8 % del total exportado, las de media tecnología representaron 13,3 %, las de baja tecnología un 12,3 % y finalmente, las de alta tecnología, contribuyeron con 6,7 %.

Respecto a enero de 2022, las exportaciones de manufacturas **disminuyeron 51,2 %** y las de bienes primarios **disminuyeron 42,7 %**. Dentro del grupo de las

manufacturas, las variaciones anuales fueron: basadas en recursos naturales **-16,5 %**, baja tecnología **-56,1 %**, tecnología media **-60,1 %** y alta tecnología **-63,3 %**. Las menores exportaciones de alta tecnología se explicaron en buena parte por el efecto del cierre de la vía Panamericana en el departamento del Cauca a causa de deslizamiento, ya que Ecuador es uno de los principales destinos de este tipo de manufacturas. El total de exportaciones con destino a Ecuador reflejó el impacto de este cierre, presentando en el mes una caída anual de **73,4 %**.

Distribución de exportaciones de Bogotá según tipo y manufacturas según tecnología usada en su producción enero 2023



Fuente: DIAN. Elaboración SDDE-ODEB

3

En el mes de estudio, las exportaciones de productos no tradicionales tuvieron una participación de 73,6 %, mientras que las tradicionales¹ representaron el 26,4 % restante. Las exportaciones tradicionales presentaron una caída anual de **15,9 %** explicado por menores exportaciones de café, cuyas ventas externas cayeron 39,0 %. Esta disminución obedeció a la disminución de los precios internacionales del café frente a lo registrado el año anterior.

Según subpartida arancelaria, los productos más vendidos al extranjero en enero de 2023 fueron en su orden: *café sin tostar* con US\$ 44,4 millones, *capullos frescos* US\$ 28,9 millones, *coques de hulla* US\$ 16,9 millones, y *rosas frescas* US\$ 9,7 millones.

con **38,0 %**. Los principales productos exportados a este país fueron las *flores y café sin tostar*. El segundo lugar lo ocupó Ecuador, con una participación de 6,8 % donde se destacaron los *medicamentos y tejidos de punto*. El tercer lugar fue para México, donde los productos más representativos fueron *tejidos de punto*. El tercer lugar fue para Argentina con *coques de hulla* y, finalmente, Perú con *preparaciones tensoactivas para lavar*.

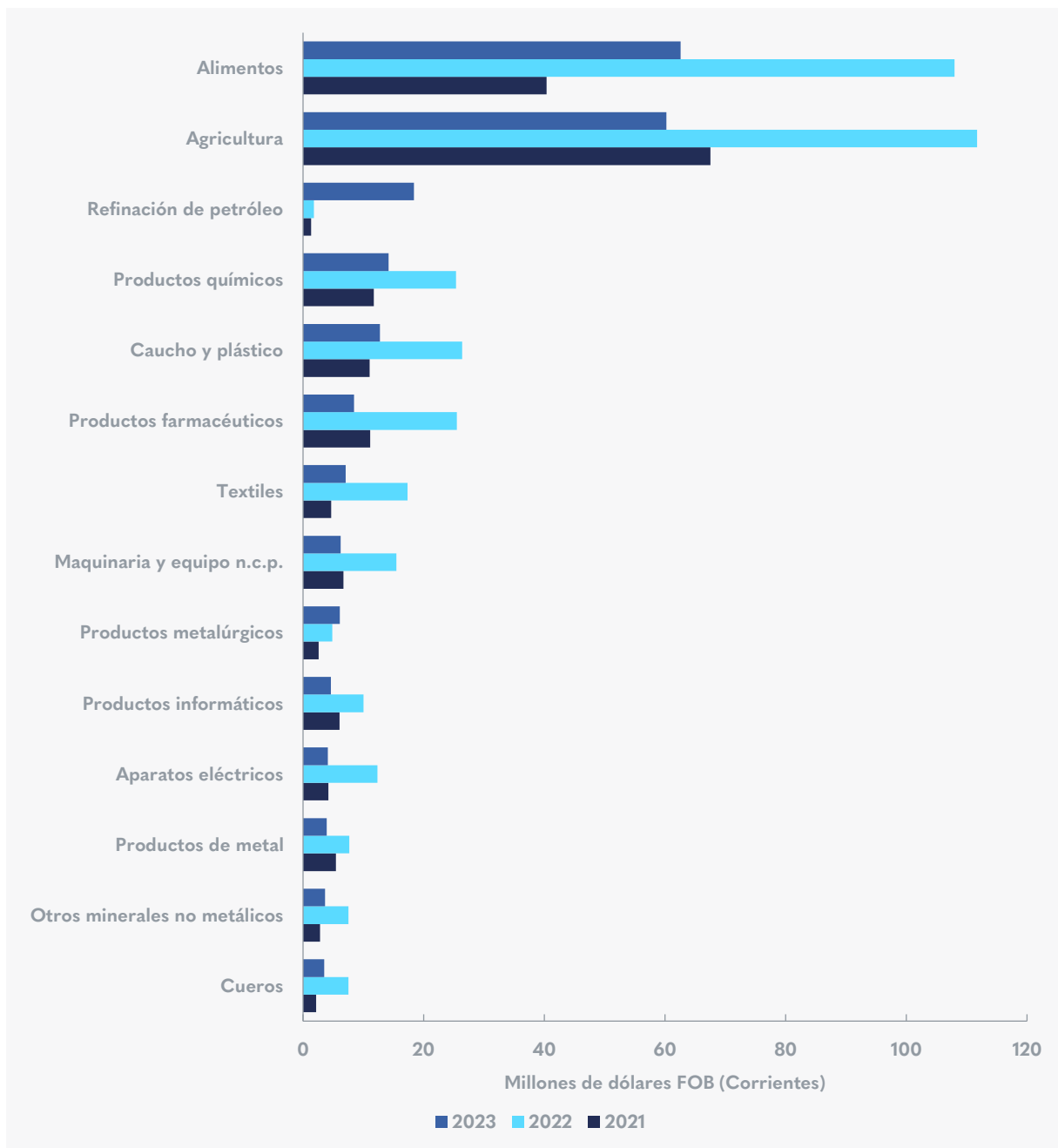


Estados Unidos se mantiene como principal destino de las exportaciones

El destino que concentró una mayor proporción de las exportaciones de enero de 2023 fue **Estados Unidos**

1. Corresponden a café, petróleo y sus derivados, carbón y ferróniquel.

Principales exportaciones por actividad económica (USD millones) enero 2021-2023

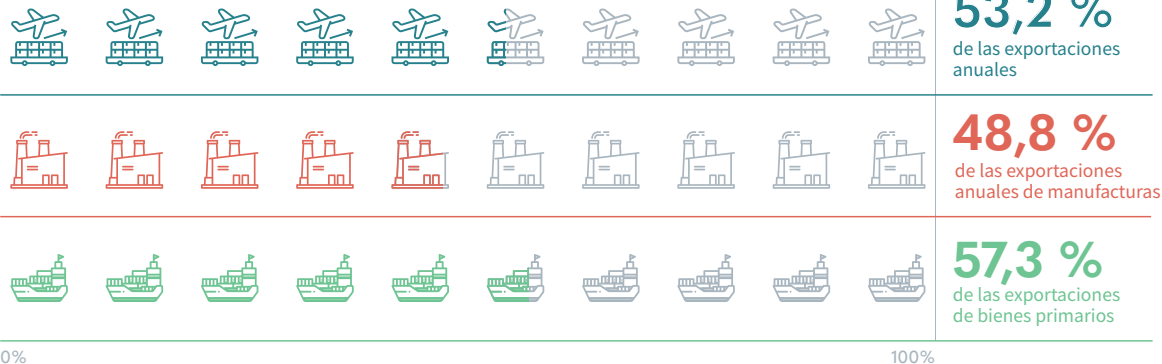


Fuente: DIAN. Elaboración SDDE-ODEB



¿CÓMO VAN LAS EXPORTACIONES EN BOGOTÁ?

enero de 2023 como porcentaje de enero de 2022



Si desea recibir boletines con información del comportamiento económico de Bogotá escríbanos a observatorio@desarrolloeconomico.gov.co