

# Boletín Exportaciones

Periodo de análisis: diciembre 2022

No. 135

1 DE MARZO  
DE 2023Por: Luis Giovanny Suárez Villalobos  
Analista

## Exportaciones de Bogotá aumentaron 18,9 % en 2022



- Respecto a 2021, las exportaciones de bienes de Bogotá aumentaron tanto en el segmento tradicional (**54,2 %**) como en el no tradicional (**12,3 %**).
- Las exportaciones de bienes primarios aumentaron **35,1 %** y representaron el **45,2 %** del total exportado por la ciudad en 2022.
- Las manufacturas tuvieron un incremento de **5,0 %** en 2022, explicado principalmente por mayores ventas en el segmento de alta tecnología.

1

## Las exportaciones en 2022

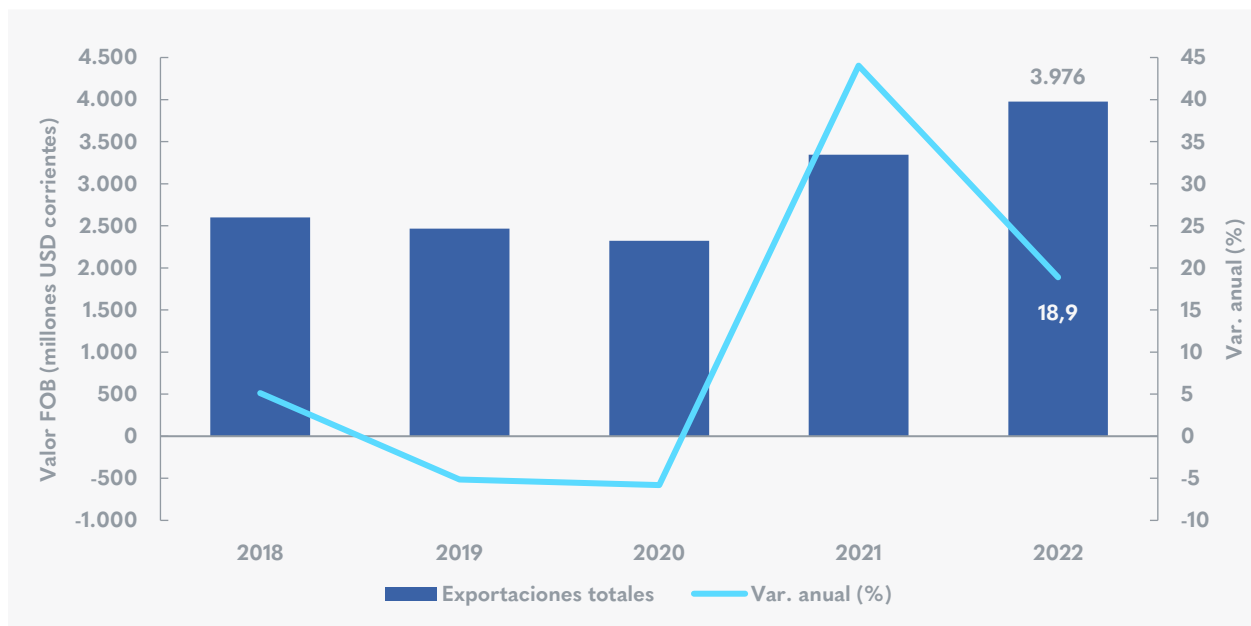
En 2022 las exportaciones de bienes de la ciudad sumaron **US\$ 3.976,2 millones corrientes**, frente a US\$ 3.344,9 millones de 2021, lo que representó un aumento de 18,9 %. Asimismo, las exportaciones crecieron **61,3 %** con respecto al total registrado en 2019. En 2022, los principales productos exportados fueron café sin tostar y capullos frescos con incrementos de 89,7 % y 31,7 %, respectivamente, representando en conjunto 30,3 % del total exportado en 2022.

Casi la mitad de las exportaciones en 2022 se concentraron en dos de las 35 actividades<sup>1</sup> económicas analizadas: *alimentos* (25,1 %) y en *agricultura* (24,7 %), las cuales tuvieron variaciones anuales de 56,1 % y 14,9 %, respectivamente.

1. Actividades económicas clasificadas según CIU revisión 4.

Para el 2022, las exportaciones no tradicionales participaron con el 79,6 % del total exportado por la ciudad, registrando un crecimiento anual de 12,3 %. Por su parte, el segmento tradicional<sup>2</sup> conformó el 20,4 %, con un incremento anual de 54,2 %, explicado en gran medida por el aumento en las ventas de café sin tostar.

### Exportaciones de Bogotá 2018 - 2022



Fuente: DIAN. Elaboración SDDE-ODEB

#### Las exportaciones de manufacturas de alta tecnología fueron las de mayor crecimiento en 2022

Según el nivel tecnológico<sup>3</sup> usado en la producción de las manufacturas, las de tecnología media concentraron el 14,7 % del total exportado, las de baja tecnología representaron 13,6 %, las basadas en recursos naturales un 12,5 % y finalmente, las de alta tecnología contribuyeron con 10,3 %.

Frente a 2021, las exportaciones de manufacturas **augmentaron 5,0 %** y las de bienes primarios **augmentaron**

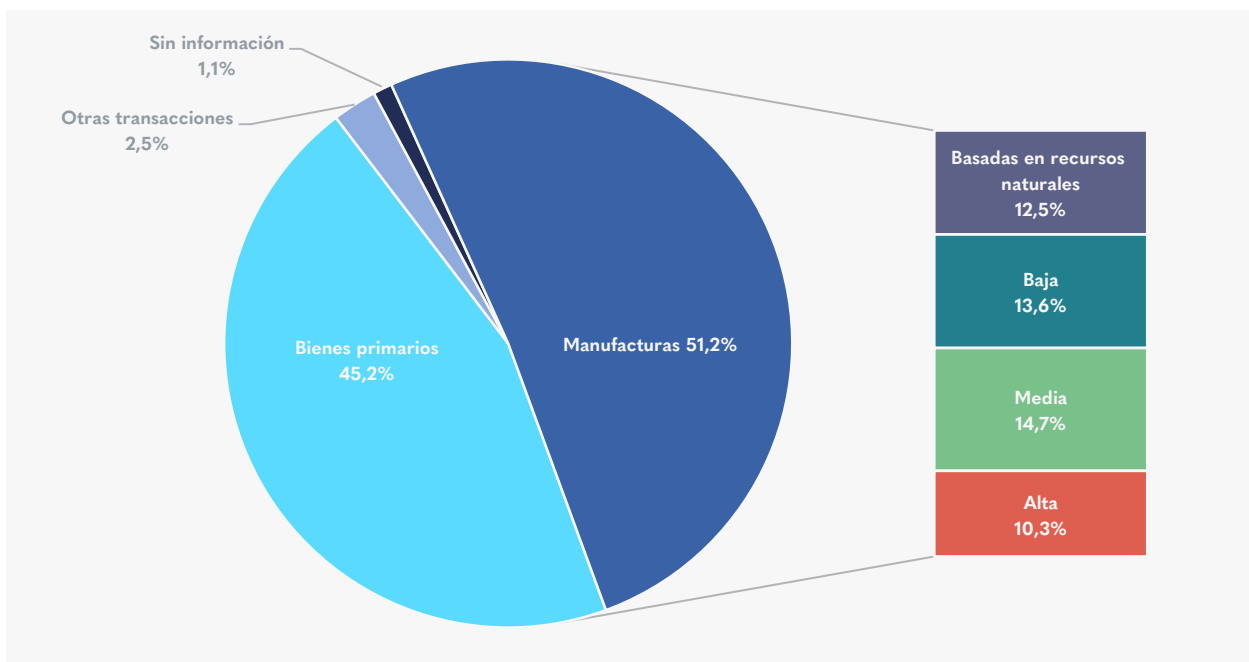
**35,1 %**. Dentro del grupo de las manufacturas, las variaciones anuales fueron: basadas en recursos naturales -2,0 %, baja tecnología 7,6 %, tecnología media 5,4 % y alta tecnología **10,5 %**, en este último nivel tecnológico se destacaron las mayores ventas de medicamentos con destino a Ecuador.

2. Corresponden a café, petróleo y sus derivados, carbón y ferróniquel.

3. Clasificación manufacturas por intensidad tecnológica, CUCI (Clasificación uniforme de comercio internacional) Rev.2 Según intensidad tecnológica incorporada.



## Distribución de exportaciones de Bogotá según tipo y manufacturas según tecnología usada en su producción 2022



Fuente: DIAN. Elaboración SDDE-ODEB



### Exportaciones de café, las más destacadas en 2022

Según subpartida arancelaria, los productos más vendidos al extranjero en 2022 fueron en su orden: *café sin tostar* con US\$ 680,3 millones, *capullos frescos* US\$ 526,0 millones, *rosas frescas* US\$ 203,6 millones, y *medicamentos* US\$ 100,3 millones.

El destino que concentró una mayor proporción de las exportaciones de 2022 fue **Estados Unidos** con **39,7 %** y un incremento anual en el valor exportado de 21,3 %. Los principales productos exportados a este país

fueron las *flores* y *café sin tostar*. El segundo lugar lo ocupó Ecuador, con una participación de 10,5 % y un crecimiento de 11,3 % y fue destino, principalmente, de *medicamentos* y *aviones*. El tercer lugar fue para México, donde se destacó el *vidrio de seguridad*, seguido de Perú con *tarjetas inteligentes* y, finalmente, Venezuela con *alimentos para animales*.

## Principales destinos de las exportaciones de Bogotá 2022

País	Exportaciones (valor FOB, millones de dólares corrientes)	Participación en las exportaciones totales (%)
Estados Unidos	1.578	39,7
Ecuador	418	10,5
México	193	4,9
Perú	187	4,7
Venezuela	132	3,3
Japón	108	2,7
Chile	92	2,3
Panamá	87	2,2
Canadá	84	2,1
Brasil	77	1,9
Alemania	72	1,8
Costa Rica	62	1,6
España	58	1,5
Los demás	827	20,8

Fuente: DIAN. Elaboración SDDE- ODEB

4



## Las exportaciones en diciembre de 2022



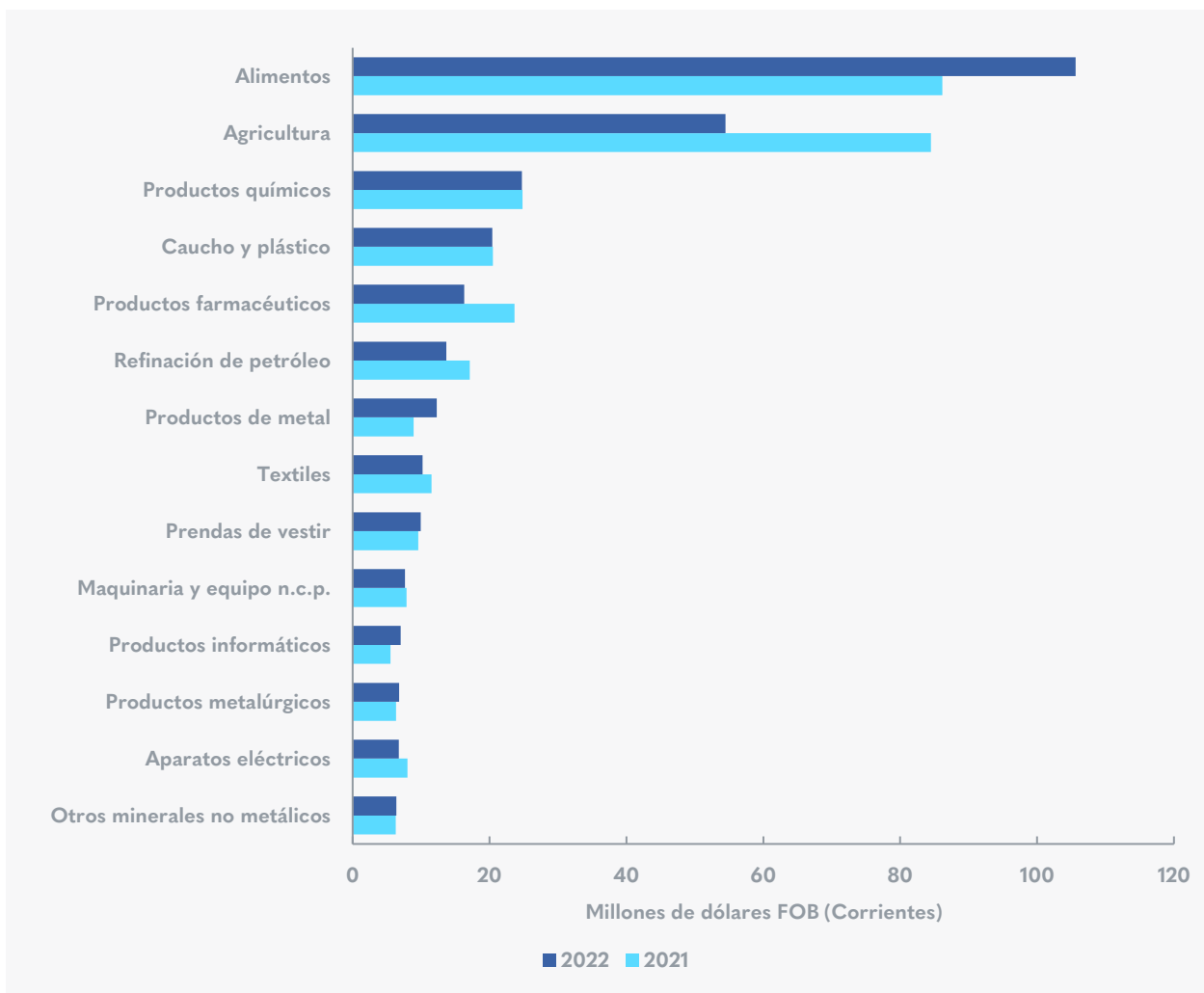
### Exportaciones de diciembre de 2022 cayeron frente a 2021

En diciembre de 2022, las exportaciones mensuales desde Bogotá reportaron un valor de US\$ 337,0 millones, frente a US\$ 357,1 millones de diciembre de 2021 y a US\$ 187,7 millones de diciembre de 2019, dando como resultado variaciones de -5,6 % y 79,6 %, respectivamente.

En este mes, las actividades más destacadas fueron: *alimentos* con una participación de 31,3 % y un crecimiento de 22,5 % respecto a diciembre de 2021, mientras que *agricultura* y *productos químicos* presentaron caídas de 35,5 % y 0,4 %, respectivamente. Estas tres actividades representaron el 23,5 % del total exportado por la ciudad en diciembre de 2022.

El destino que concentró una mayor proporción de las exportaciones de diciembre de 2022 fue Estados Unidos con 35,3 %. Los principales productos exportados a este país fueron las *flores* y *café sin tostar*. El segundo lugar lo ocupó Ecuador, con una participación de 9,5 % y fue destino, principalmente, de *medicamentos* y *tejidos*. El tercer lugar fue para Perú, donde se destacó los *medicamentos*, seguido de Venezuela con *leche en polvo*.

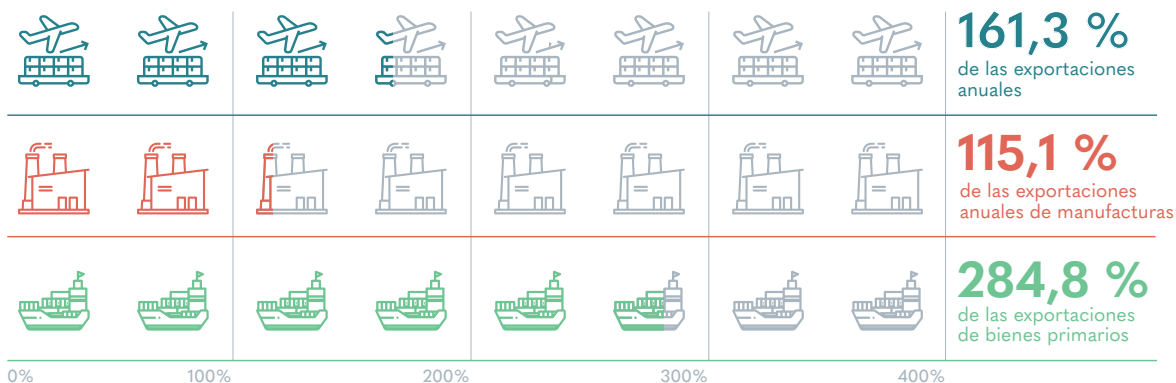
## Principales exportaciones por actividad económica diciembre 2021-2022



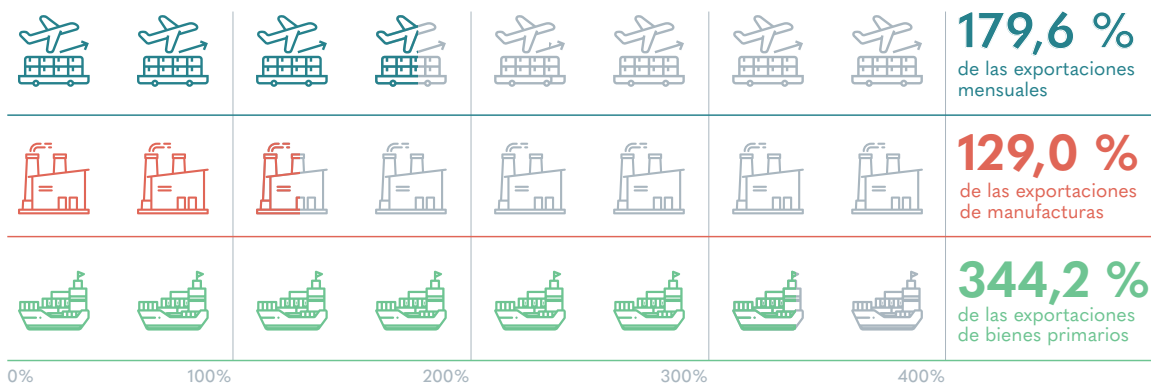
Fuente: DIAN. Elaboración SDDE-ODEB

## ¿CÓMO VA LA RECUPERACIÓN DE LAS EXPORTACIONES EN BOGOTÁ?

2022 como porcentaje de 2019



diciembre de 2022 como porcentaje de diciembre de 2019



Si desea recibir boletines con información del comportamiento económico de Bogotá escribanos a [observatorio@desarrolloeconomico.gov.co](mailto:observatorio@desarrolloeconomico.gov.co)