

Boletín Dinámica empresarial

Periodo de análisis: febrero 2023

No. 21

27 DE MARZO
DE 2023

Por: Iván Darío Niño Villamizar
Analista

En febrero de 2023, el tejido empresarial creció 4,6 % en Bogotá



- En febrero de 2023, el **63,1 %** del tejido empresarial se encontraba al día con la obligación de renovar su matrícula mercantil.
- Alrededor de **14.000 nuevas empresas** se organizaron jurídicamente como persona natural en febrero de 2023 respecto al mismo mes del 2022.
- Las localidades que más contribuyeron al balance de creación y cancelación de empresas durante los primeros dos meses del 2023 fueron: **Suba, Kennedy y Engativá.**



El tejido empresarial de la capital aumentó en 30.669 empresas en febrero de 2023, respecto al mismo mes de 2022

El total de empresas con matrícula mercantil activa¹ en Bogotá fue de **704.843** en el segundo mes del 2023 y registró un crecimiento de **4,6 % (30.699 empresas)** frente a febrero de 2022 (674.144 empresas).

Por su parte, las empresas con matrícula mercantil activa y vigente² registraron un crecimiento de **5,1 % (21.789 empresas)** en febrero de 2023 frente al mismo mes de 2022 (423.162). Este grupo participó en febrero de 2023 con el **63,1 %** del

1. Empresas con matrícula mercantil activa: Aquellas empresas con matrícula mercantil que se encuentran inscritas en el Registro único empresarial y social (RUES).

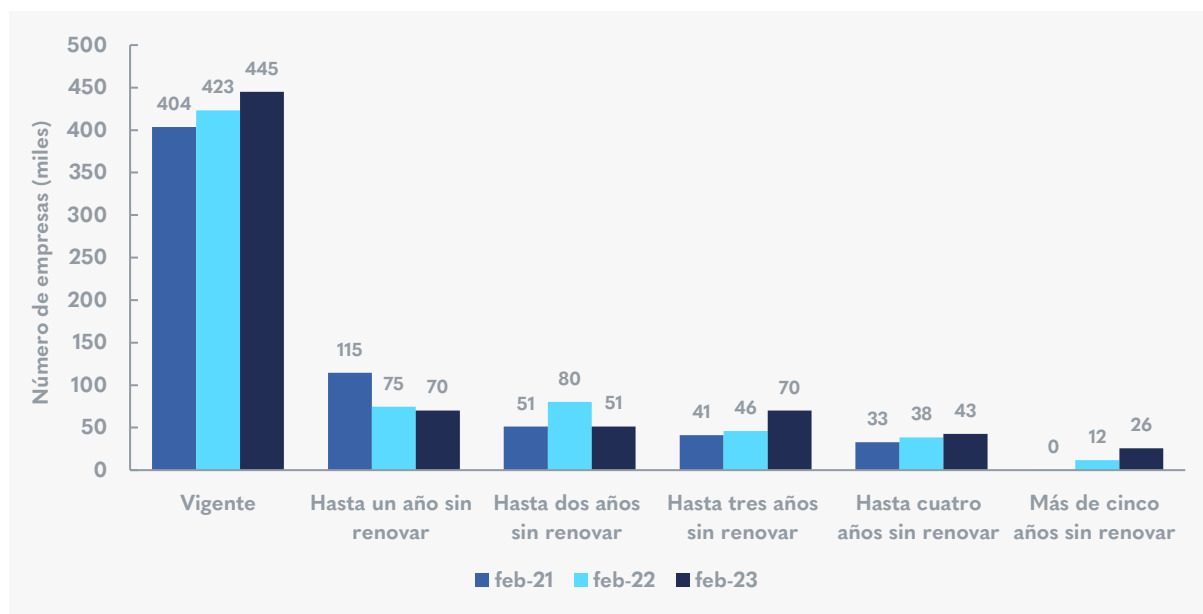
2. Empresas con matrícula mercantil activa y vigente: Aquellas empresas con matrícula mercantil activa que se encuentran al día con la obligación de renovar su matrícula mercantil. Este grupo está conformado por las empresas que renovaron su matrícula mercantil y las empresas que fueron creadas en el año en curso.

tejido empresarial, es decir estuvieron conformadas por **444.951 empresas**. Del total de empresas con matrícula mercantil activa y vigente, el **97,0 % (431.508 empresas)** correspondieron a las empresas que renovaron su matrícula mercantil y se encontraban al día con la obligación, mientras el **3,0 % (13.443 empresas)** correspondió a empresas creadas durante los dos primeros meses del 2023.

De otra parte, para el mismo periodo de análisis se obtuvieron 42.267 empresas adicionales con tres o más

años sin renovar su matrícula mercantil, de las cuales 13.957 empresas tienen 5 o más años sin renovar. Este último grupo participó con 3,6 % del tejido empresarial en febrero del 2023, un incremento de 1,9 puntos porcentuales (p.p.) respecto al mismo mes de 2022 donde participaban con 1,7 %.

Empresas con matrícula mercantil activa según vigencia 2021-2023



Fuente: Cámara de Comercio de Bogotá. Elaboración SDDE-ODEB

El 94,9 % de las empresas vigentes están organizadas jurídicamente como persona natural o sociedad por acciones simplificadas

A **febrero de 2023**, el número de empresas con matrícula activa y vigente que se constituyeron como persona natural y sociedad por acciones simplificadas creció **6,3 %** y **5,2 %** respectivamente, con relación al mismo mes de 2022. En febrero de 2023 estas dos formas de or-

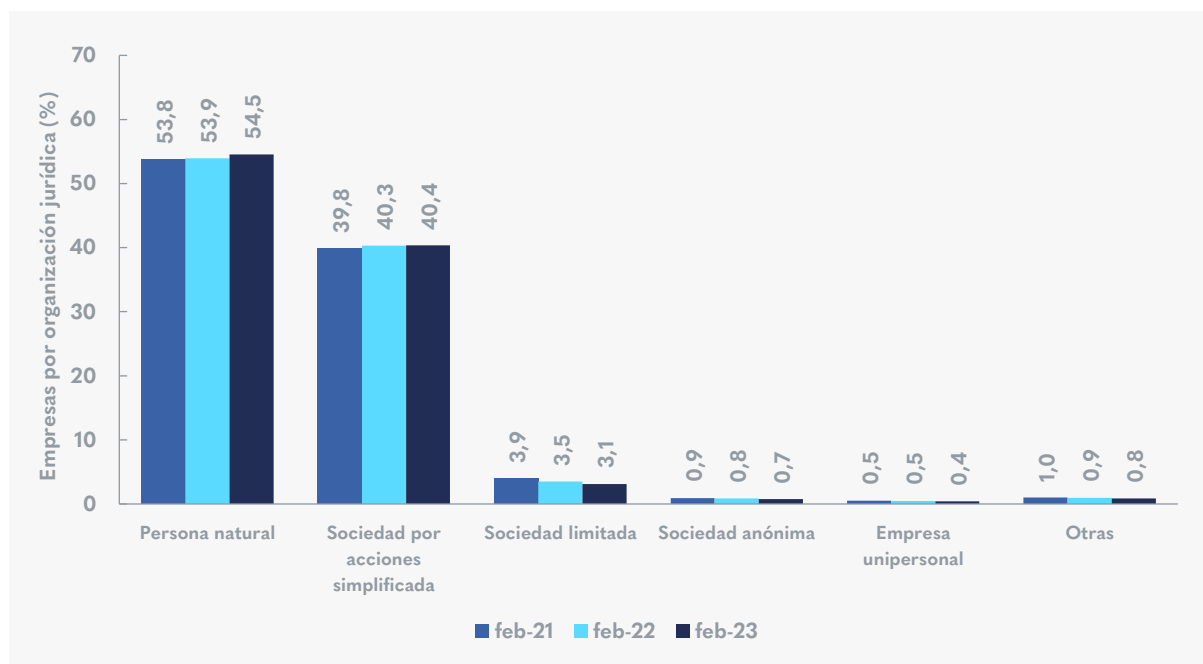
ganización jurídica participaron en conjunto con el **94,9 %** de las empresas al día con la obligación de renovar su matrícula mercantil, y de esta participación, 54,5 % correspondió a persona natural y 40,4 % a sociedad por acciones simplificadas.



Por su parte, las formas de constitución de empresa como sociedad limitada, sociedad anónima, empresa unipersonal y otras disminuyeron con respecto al mis-

mo mes de 2022 en un 6,7 %, 6,8 %, 6,3 % y 5,5 %, respectivamente.

Participación porcentual empresas con matrícula activa y vigente en Bogotá según organización jurídica 2021-2023



Fuente: Cámara de Comercio de Bogotá. Elaboración SDDE-ODEB

Balance positivo entre la creación y cancelación de empresas durante los dos primeros meses del 2023

En lo corrido del año 2023, se **crearon 13.443 empresas** y se cancelaron 3.894, de las cuales el 100,0 % fueron canceladas por decisión del empresario, para

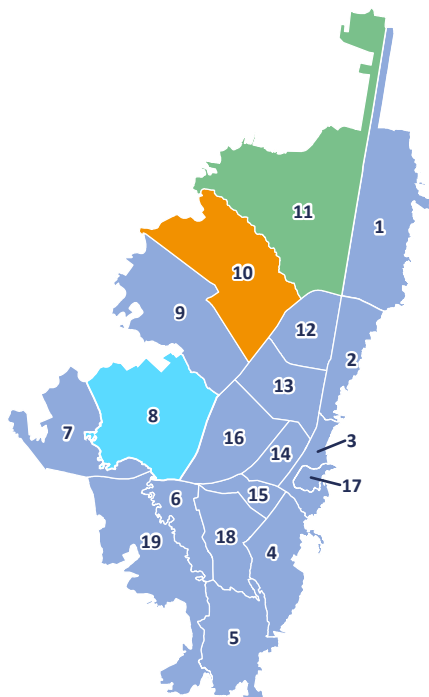
una **creación neta o balance³ de 9.549 empresas** en la ciudad. Las tres localidades que más contribuyeron al balance neto fueron: **Suba con 1.136 empresas, Kennedy con 1.092 empresas y Engativá con 835 empresas.**

3. Creación neta: diferencia entre las empresas creadas y canceladas durante los dos primeros meses del 2023.



Creación neta de empresas según localidad año corrido a febrero 2023

| | | Empresas creadas | % del total creado | Empresas canceladas | % del total cancelado | Creación neta |
|----|--------------------|------------------|--------------------|---------------------|-----------------------|---------------|
| | Bogotá | 13.443 | 100 | 3.894 | 100 | 9.549 |
| 1 | Usaquén | 1.078 | 8,0 | 272 | 7,0 | 806 |
| 2 | Chapinero | 816 | 6,1 | 219 | 5,6 | 597 |
| 3 | Santa Fe | 488 | 3,6 | 119 | 3,1 | 369 |
| 4 | San Cristóbal | 360 | 2,7 | 107 | 2,7 | 253 |
| 5 | Usme | 312 | 2,3 | 94 | 2,4 | 218 |
| 6 | Tunjuelito | 261 | 1,9 | 69 | 1,8 | 192 |
| 7 | Bosa | 689 | 5,1 | 250 | 6,4 | 439 |
| 8 | Kennedy | 1.531 | 11,4 | 439 | 11,3 | 1.092 |
| 9 | Fontibón | 617 | 4,6 | 184 | 4,7 | 433 |
| 10 | Engativá | 1.237 | 9,2 | 402 | 10,3 | 835 |
| 11 | Suba | 1.595 | 11,9 | 459 | 11,8 | 1.136 |
| 12 | Barrios Unidos | 507 | 3,8 | 177 | 4,5 | 330 |
| 13 | Teusaquillo | 439 | 3,3 | 125 | 3,2 | 314 |
| 14 | Los Mártires | 507 | 3,8 | 114 | 2,9 | 393 |
| 15 | Antonio Nariño | 218 | 1,6 | 71 | 1,8 | 147 |
| 16 | Puente Aranda | 604 | 4,5 | 191 | 4,9 | 413 |
| 17 | Candelaria | 122 | 0,9 | 32 | 0,8 | 90 |
| 18 | Rafael Uribe Uribe | 526 | 3,9 | 163 | 4,2 | 363 |
| 19 | Ciudad Bolívar | 633 | 4,7 | 199 | 5,1 | 434 |
| 20 | Sin localidad* | 903 | 6,7 | 208 | 5,3 | 695 |

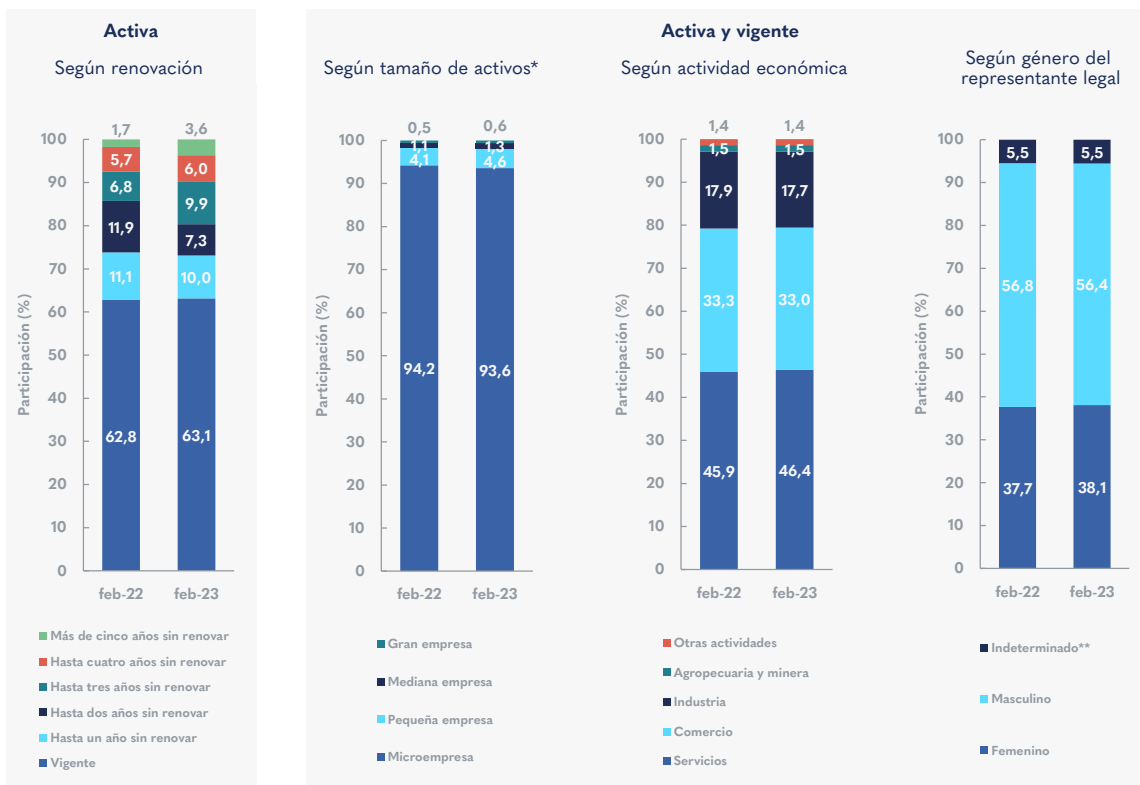


Fuente: Cámara de Comercio de Bogotá. Elaboración SDDE-ODEB

*Sin localidad: corresponde a las empresas cuya dirección comercial no fue posible georreferenciar.

PULSO AL TEJIDO EMPRESARIAL

Empresas con matrícula mercantil
2022-2023



*Tamaño por ingresos: la clasificación varía según el sector (comercio, servicios o manufactura). Para manufactura, se clasifica como microempresas si los ingresos son iguales o menores a 23.563 UVT, pequeñas empresa si los ingresos son superiores a 23.563 UVT e iguales o inferiores a 204.955 UVT, mediana empresa si los ingresos son superiores a 204.955 UVT e iguales o inferiores a 1'736.565 UVT y grandes empresas si tienen ingresos por encima de 1'736.565.

** Indeterminado: Aquellos representantes legales que por su nombre, no fue posible determinar su género.

Fuente: Cámara de Comercio de Bogotá. Elaboración SDDE-ODEB.

Si desea recibir boletines con información del comportamiento económico de Bogotá escribanos a observatorio@desarrolloeconomico.gov.co