

Boletín Crecimiento económico

Periodo de análisis: IV trimestre y año total 2022^{pr}

No. 36

23 DE MARZO
DE 2023

Por: **Ányela María Guerrero Albarracín**
Analista

En 2022^{pr} Bogotá creció 9,9 % respecto a 2021^p



- La ciudad tuvo por **segundo año consecutivo** un crecimiento económico anual **por encima de los registrados desde 2006**.
- En 2022^{pr}, Bogotá alcanzó el **114,1 %** del PIB de 2019.
- La actividad de *comercio al por mayor y al por menor; reparación de vehículos automotores y motocicletas; transporte y almacenamiento; y alojamiento y servicios de comida* creció **11,3 %**, contribuyendo con 2,7 puntos porcentuales (p.p.) a la variación del valor agregado de 2022^{pr}.
- En 2022^{pr}, **la construcción repuntó en la capital con un crecimiento anual de 28,0 p.p.** superior al del país.

1

El PIB en 2022^{pr}

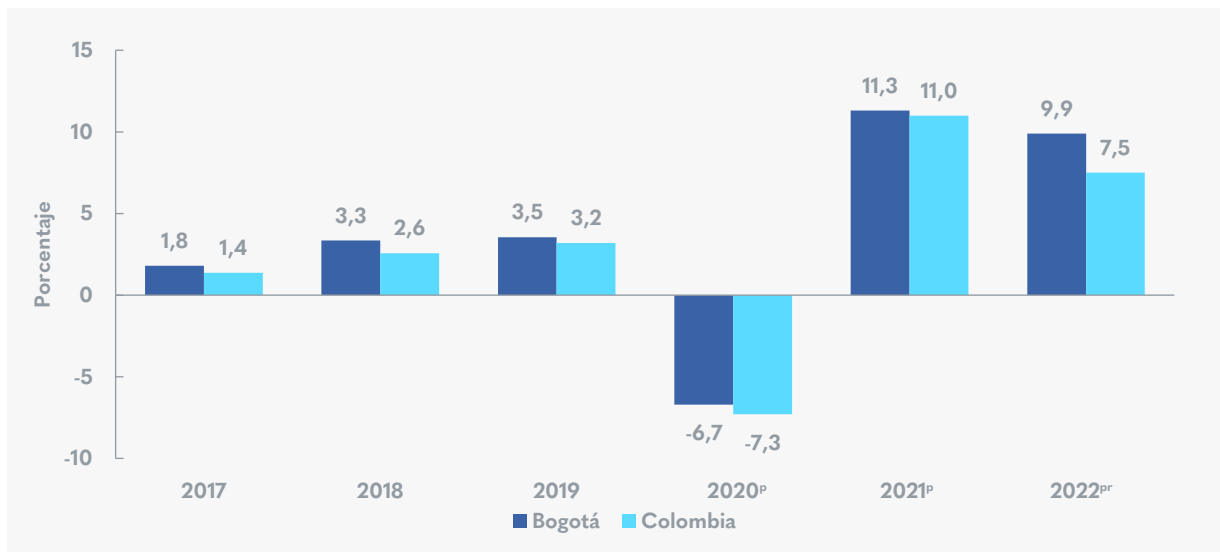


Bogotá cerró el 2022 con un crecimiento anual mayor al del país

En 2022^{pr} **el Producto interno bruto (PIB) de Bogotá creció 9,9 %**, con respecto al año 2021^p, de acuerdo a la publicación del Departamento Administrativo Nacional de Estadística (DANE) y la Secretaría Distrital de Desarrollo Económico. Aunque la ciudad enfrentó grandes

retos, la tasa se mantuvo cerca de los dos dígitos, y se ubicó 2,4 puntos porcentuales (p.p.) por encima de la del país (7,5 %). La ciudad superó los niveles prepandemia registrando **114,1 % del PIB de 2019**, 3,5 p.p. por encima de la recuperación a nivel nacional.

Variación anual del PIB 2017 - 2022^{Pr}



Fuente: DANE, Cuentas Nacionales - Secretaría Distrital de Desarrollo Económico. Elaboración SDDE-ODEB

Nota: pr: preliminar p: provisional.

Se usan las series encadenadas de volumen con año de referencia 2015.



Al cierre de 2022^{Pr}, las doce actividades económicas registraron comportamiento positivo en Bogotá y **tres de ellas explican el 54,8 % del crecimiento del valor agregado**, teniendo en cuenta las contribuciones encadenadas: comercio al por mayor y al por menor¹; actividades artísticas, de entretenimiento y recreación; y construcción. Llamen la atención, los crecimientos del valor agregado entre 2021^P y 2022^{Pr} de la construcción y de explotación de minas y canteras con 34,4 % y 33,1 % respectivamente, aunque sus recuperaciones aun no alcanzan los niveles pre-pandemia con 94,4 % y 94,0 %, respectivamente.

El comercio fue una de las actividades más afectadas por la pandemia, pero en 2022^{Pr} fue la que más contribuyó al crecimiento económico de la ciudad.

Al cierre de 2022^{Pr}, la actividad comercio al por mayor y al por menor, reparación de vehículos; transporte y almacenamiento; y alojamiento y servicios de comida creció **11,3 %**, contribuyendo al incremento del valor agregado de la ciudad con **2,7 p.p.**, consolidándose como la actividad más importante para la capital durante este año.

La actividad registró crecimiento en las tres divisiones que la componen: transporte y almacenamiento con 29,4 %, seguido de alojamiento y servicios de comida con 21,8 %, y

1. Para facilitar la lectura, se utilizan versiones reducidas de los nombres de las actividades, de la siguiente forma: **1 comercio al por mayor y al por menor:** Comercio al por mayor y al por menor; reparación de vehículos automotores y motocicletas; transporte y almacenamiento; alojamiento y servicios de comida; **2 actividades artísticas, de entretenimiento y recreación:** Actividades artísticas, de entretenimiento y recreación y otras actividades de servicios; actividades de los hogares individuales en calidad de empleadores; actividades no diferenciadas de los hogares individuales como productores de bienes y servicios para uso propio; **3 Actividades profesionales, científicas y técnicas:** Actividades profesionales, científicas y técnicas; actividades de servicios administrativos y de apoyo; **4 Administración pública, defensa, educación y salud:** Administración pública y defensa; planes de seguridad social de afiliación obligatoria; educación; actividades de atención de la salud humana y de servicios sociales; **5 Suministro de electricidad, gas, vapor y aire acondicionado:** Suministro de electricidad, gas, vapor y aire acondicionado; distribución de agua; evacuación y tratamiento de aguas residuales, gestión de desechos y actividades de saneamiento ambiental.

comercio al por mayor y al por menor; reparación de vehículos automotores y motocicletas con 5,6 %. Adicionalmente, ya superó los niveles pre-pandemia con una recuperación de 115,0 % del valor agregado de 2019.

Las actividades artísticas, de entretenimiento y recreación, fueron la segunda actividad que más aportó a la reactivación económica. Tuvo un crecimiento anual de 29,2 % en 2022^{Pr}, aportando 1,6 p.p. al crecimiento del valor agregado de la ciudad y mostrando una fuerte recuperación después de la caída sufrida durante la pandemia.

Las dos divisiones que componen esta actividad crecieron entre 2021^P y 2022^{Pr} así: las actividades de los hogares individuales en calidad de empleadores; actividades no diferenciadas de los hogares individuales como productores de bienes y servicios para uso propio, 33,7 %, y actividades artísticas, de entretenimiento y recreación y otras actividades de servicios, 28,5 %.

Construcción ocupó el tercer puesto con un crecimiento anual del valor agregado de 34,4 % y aportando 1,1 p.p. al crecimiento del valor agregado de la ciudad. Este crecimiento superó en 28,0 p.p. al crecimiento de esta actividad en la nación que cerró 2022^{Pr} con 6,4 %.

Las tres divisiones que la componen cerraron 2022^{Pr} con crecimientos importantes, destacándose la construcción de **obras civiles con 95,4 %, la cual aportó 0,7 p.p.** al crecimiento del valor agregado. Lo anterior, se explica por el aumento en la construcción de carreteras, vías, calles, puentes, carreteras elevadas y túneles, entre las que se encuentran las obras de Transmilenio por la avenida 68, el avance de la primera línea del metro y las obras de valorización que se entregaron a lo largo de 2022 en Bogotá. Le siguen las actividades especializadas para la construcción de edificaciones y obras de ingeniería civil con un crecimiento anual de 42,5 % y construcción de edificaciones residenciales y no residenciales con 8,2 %, cada una de estas dos actividades aportaron 0,2 p.p. al crecimiento del valor agregado.

La **industria manufacturera**, creció 11,3 % entre 2021^P y 2022^{Pr}, fue **la cuarta actividad que más aportó a la reactivación económica**. Contribuyó con 1,0 p.p. al crecimiento del valor agregado de la ciudad, y mostró una consolidación después de la caída ocasionada por la pandemia.

Las seis divisiones que componen la industria manufacturera crecieron, destacándose la contribución a la variación de la agrupación de la fabricación de sustancias químicas básicas², con 0,3 p.p. Esta actividad tuvo un crecimiento anual del valor agregado de 9,9 %, explicado por el aumento en la elaboración de productos farmacéuticos, por mayor demanda del sector institucional y por actualización de inventarios; los productos químicos por su parte crecieron por mayor demanda de las fuerzas militares especialmente de emulsiones, acompañado del aumento en la demanda de fragancias por temporada de fin de año.

La segunda actividad de la industria que más contribuyó al crecimiento del valor agregado fue la agrupación de actividades que incluye la fabricación de vehículos automotores, remolques y semirremolques³ con 0,2 p.p. Esta actividad creció 13,4 %; explicado en gran medida por la fabricación de camiones de alto costo y camiones con capacidad superior a 5 toneladas por cambio de tecnología en los motores.

2. Coquización, fabricación de productos de la refinación del petróleo y actividad de mezcla de combustibles; fabricación de sustancias y productos químicos; fabricación de productos farmacéuticos, sustancias químicas medicinales y productos botánicos de uso farmacéutico; fabricación de productos de caucho y de plástico; fabricación de otros productos minerales no metálicos.

3. Fabricación de productos metalúrgicos básicos; fabricación de productos elaborados de metal, excepto maquinaria y equipo; fabricación de aparatos y equipo eléctrico; fabricación de productos informáticos, electrónicos y ópticos; fabricación de maquinaria y equipo n.c.p.; fabricación de vehículos automotores, remolques y semirremolques; fabricación de otros tipos de equipo de transporte; instalación, mantenimiento y reparación especializado de maquinaria y equipo.



En tercer lugar, se ubicó la fabricación de productos textiles, prendas de vestir, cueros; y calzado⁴ que contribuyó con 0,2 p.p. a la variación y cuyo crecimiento anual

fue de 16,8 %. Las otras tres actividades de manufacturas aportaron 0,1 p.p. cada una.

Variación anual del valor agregado, contribución a la variación de la ciudad y porcentaje de recuperación por actividad económica 2022^{pr}

Actividades económicas	2021 ^p	2022 ^{pr}		Recuperación 2022 vs 2019 (%)
	Tasa de crecimiento anual (%)	Tasa de crecimiento anual (%)	Contribución (p.p)	
Comercio al por mayor y al por menor ¹	19,2	11,3	2,7	115,0
Actividades artísticas, de entretenimiento y recreación ²	32,9	29,2	1,6	154,6
Construcción	-2,0	34,4	1,1	94,4
Industrias manufactureras	17,5	11,3	1,0	112,2
Actividades profesionales, científicas y técnicas ³	9,4	9,2	0,9	111,5
Actividades financieras y de seguros	3,7	8,7	0,9	115,4
Información y comunicaciones	14,2	14,8	0,7	127,9
Administración pública, defensa, educación y salud ⁴	6,7	4,2	0,7	110,0
Actividades inmobiliarias	1,9	0,9	0,1	104,3
Suministro de electricidad, gas, vapor y aire acondicionado ⁵	3,2	2,6	0,1	101,7
Explotación de minas y canteras	1,3	33,1	0,0	94,0
Agricultura, ganadería, caza, silvicultura y pesca	1,3	0,1	0,0	101,7
Valor agregado bruto	10,7	9,8	9,8	113,4

Fuente: DANE, Cuentas Nacionales – Secretaría Distrital de Desarrollo Económico. Elaboración SDDE-ODEB
Notas: pr: preliminar. Se usan las series originales encadenadas de volumen con año de referencia 2015.

4. Fabricación de productos textiles; confección de prendas de vestir; curtido y recurtido de cueros; fabricación de calzado; fabricación de artículos de viaje, maletas, bolsos de mano y artículos similares, y fabricación de artículos de talabartería y guarnicionería; adobo y teñido de pieles.

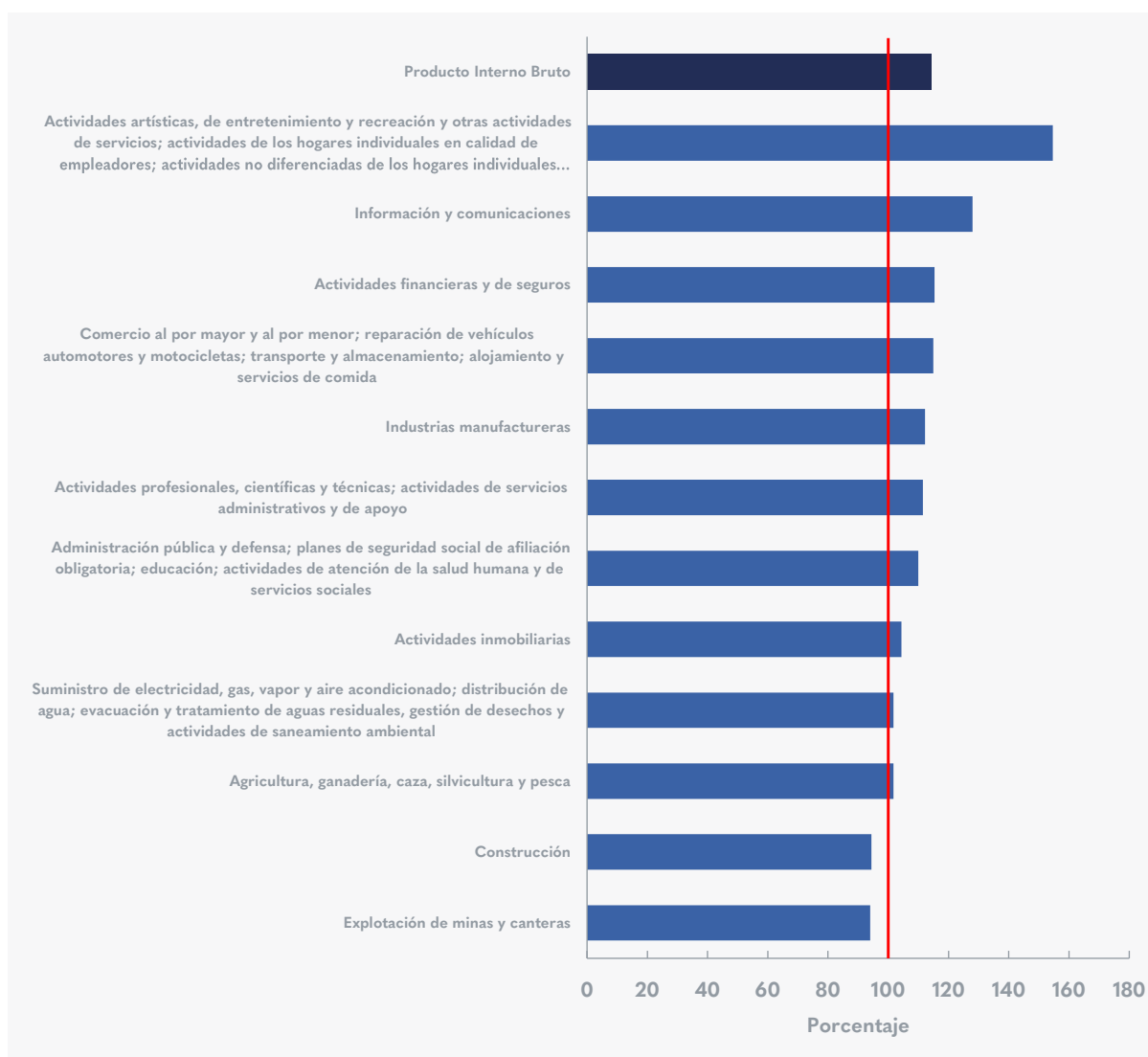


Diez de las doce actividades económicas de la ciudad superaron los niveles prepandemia

En el 2022^{pr}, el PIB de Bogotá fue de 114,1 % del valor de 2019. Dos sectores aún no lograron alcanzar los niveles prepandemia: construcción y explotación de minas y canteras, que en 2022^{pr} tuvieron una recuperación

de 94,4 % y 94,0 % del valor agregado, respectivamente. Se destacó la recuperación de las actividades artísticas, de entretenimiento y recreación, e información y comunicaciones con recuperaciones de 154,6 % y 127,9 %, respectivamente.

Recuperación del valor agregado por sector 2022^{pr} como porcentaje de 2019



Fuente: DANE, Cuentas Nacionales – Secretaría Distrital de Desarrollo Económico. Elaboración SDDE-ODEB
Nota: pr: preliminar. Se usan las series encadenadas de volumen con año de referencia 2015.

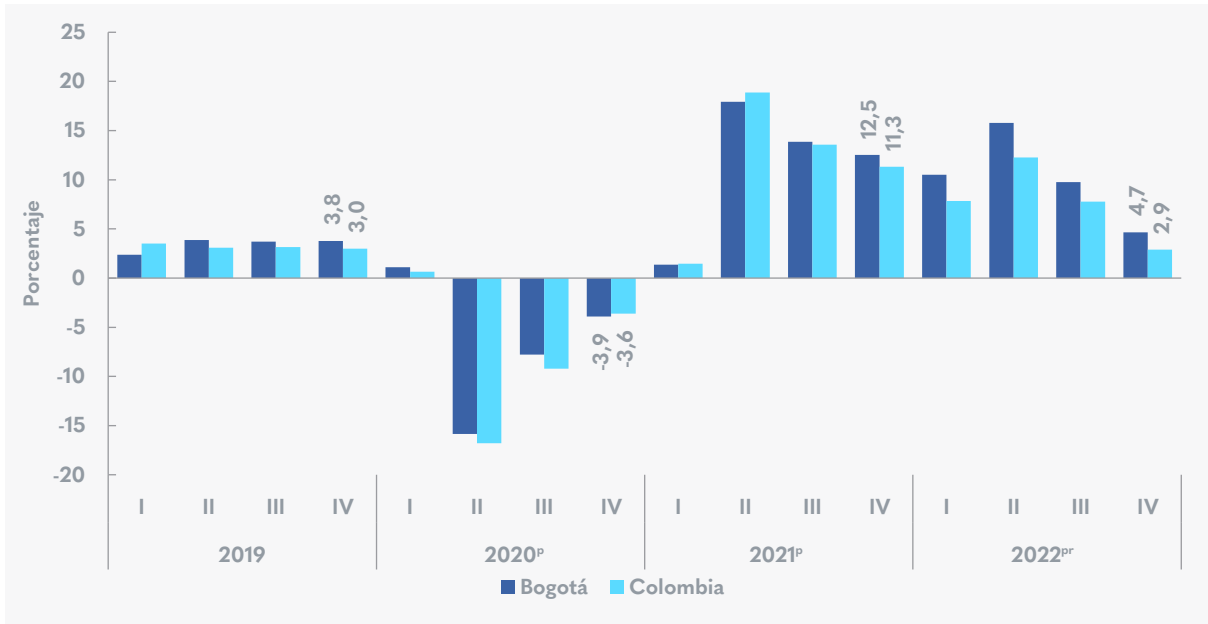
El PIB en el trimestre IV de 2022^{pr}

En el último trimestre de 2022^{pr}, se estabilizó la reactivación de la ciudad

Durante el cuarto trimestre de 2022^{pr}, el PIB de Bogotá creció en su serie original 4,7 % respecto al IV trimestre de 2021^p, consolidando la reactivación económica de la

ciudad. Superando el crecimiento del país (2,9 %) para el mismo periodo en 1,8 p.p. Adicionalmente, en este trimestre, el PIB registró una recuperación de 113,2 % frente al mismo trimestre de 2019.

Variación anual del PIB por trimestre 2019 I – 2022^{pr} IV



Fuente: DANE, Cuentas Nacionales - Secretaría Distrital de Desarrollo Económico. Elaboración SDDE-ODEB
 Nota: pr: preliminar p: provisional.
 Se usan las series encadenadas de volumen con año de referencia 2015.

Durante el cuarto trimestre de 2022^{pr}, diez de las doce actividades económicas registraron comportamiento positivo en la capital y **tres de ellas aportaron el 75,7 % del crecimiento del valor agregado**. Teniendo en cuenta las contribuciones encadenadas, estas tres activi-

dades fueron: actividades artísticas, de entretenimiento y recreación; actividades financieras y de seguros; y comercio al por mayor y al por menor.



Variación anual del valor agregado, contribución a la variación de la ciudad y porcentaje de recuperación por actividad económica trimestre IV 2022^{pr}

Actividades económicas	2021 ^p	2022 ^{pr}		Recuperación 2022 vs 2019 (%)
	Tasa de crecimiento anual (%)	Tasa de crecimiento anual (%)	Contribución (p.p)	
Actividades artísticas, de entretenimiento y recreación ¹	24,6	33,6	1,8	156,4
Actividades financieras y de seguros	4,2	8,0	0,7	116,2
Comercio al por mayor y al por menor ²	21,0	2,3	0,7	115,1
Actividades profesionales, científicas y técnicas ³	12,5	4,8	0,5	111,3
Industrias manufactureras	12,1	3,3	0,3	109,6
Información y comunicaciones	21,3	5,7	0,3	122,7
Actividades inmobiliarias	1,7	0,5	0,1	103,4
Construcción	18,0	0,6	0,1	83,1
Suministro de electricidad, gas, vapor y aire acondicionado ⁴	5,0	1,1	0,0	103,8
Explotación de minas y canteras	17,5	4,2	0,0	84,5
Agricultura, ganadería, caza, silvicultura y pesca	3,6	-6,0	0,0	99,8
Administración pública, defensa, educación y salud ⁵	6,6	-0,9	-0,2	106,8
Valor agregado bruto	12,1	4,3	4,3	112,1

Fuente: DANE, Cuentas Nacionales – Secretaría Distrital de Desarrollo Económico.

Notas: pr: preliminar. Se usan las series originales encadenadas de volumen con año de referencia 2015.

La actividad de **actividades artísticas, de entretenimiento y recreación** fue la que más contribuyó al crecimiento anual económico de la ciudad, con **1,8 p.p.** En el cuarto trimestre de 2022^{pr}, estas actividades lideraron la reactivación de la ciudad creciendo **33,6 %** con respecto al mismo trimestre de 2021. Para el trimestre de análisis, las dos divisiones que componen la gran rama crecieron así: actividades de los hogares individuales en calidad de empleadores; actividades no diferenciadas de los hogares individuales como productores de bienes y servicios para uso propio con **54,8 %** y actividades artísticas, de entretenimiento y recreación y otras actividades de servicios con **31,2 %**.

La actividad alcanzó una recuperación del 156,4 % de los valores prepandemia. Esta consolidación estuvo impulsada por una mayor realización de conciertos y eventos culturales, mayores ingresos a parques de diversiones y casinos y mayor demanda en los servicios de apuesta en línea por eventos deportivos como el mundial de fútbol.



La segunda actividad que más contribuyó al valor agregado en el cuarto trimestre de 2022^{pr} fue **actividades financieras y de seguros** con un aporte a la variación de **0,7 p.p.** y un crecimiento anual de **8,0 %**.

La tercera actividad que más contribuyó al crecimiento del IV trimestre de 2022^{pr} fue **comercio al por mayor y al por menor**, con **0,7 p.p.** y un crecimiento anual de **2,3 %**. Registró un valor 1,3 p.p. por encima del crecimiento del sector en el país, el cual se ubicó en 1,0 % para este periodo.

Dos de las tres divisiones que la componen crecieron. Se destacó la reactivación del transporte y almacenamiento con un crecimiento de 14,1 %, seguido de alojamiento y servicios de comida con 2,5 %, el comercio al por mayor y al por menor; reparación de vehículos automotores y motocicletas decreció 0,6 %.

La recuperación del valor agregado en el IV trimestre siguió las tendencias anuales

Para el cuarto trimestre del 2022^{pr}, el PIB de Bogotá fue **113,2 %** del valor que tuvo en el cuarto trimestre de 2019. Nueve sectores recuperaron por lo menos el 100,0 % de los valores del cuarto trimestre de 2019 y, como se evidenció en el consolidado anual, construcción y explotación de minas y canteras, y agricultura fueron los tres sectores con valores inferiores a los de la prepandemia (2019). Las actividades artísticas, de entretenimiento y recreación e información y comunicaciones también presentaron las tasas de recuperación más altas respecto al IV trimestre de 2019 con 156,4 % y 122,7 %, respectivamente.



¿CÓMO VA LA RECUPERACIÓN DE LA ECONOMÍA?

Trimestre IV de 2022^{pr} como porcentaje del trimestre IV de 2019



Año 2022^{pr} como porcentaje de año 2019



Nota: v.a. es valor agregado.

image: Flaticon.com

Si desea recibir boletines con información del comportamiento económico de Bogotá escribanos a observatorio@desarrolloeconomico.gov.co