

9

DE DICIEMBRE

DE 2022

Boletín Crecimiento económico

Período de análisis: III trimestre 2022

No. 35

Por: **Ányela María Guerrero Albarracín**
Analista

En el tercer trimestre de 2022, el PIB de Bogotá crece más que el PIB nacional



- **La economía de Bogotá superó el crecimiento del país.** El PIB del tercer trimestre de 2022^{Pr} fue de **9,3 %** respecto al mismo periodo de 2021^{Pr}, superando en 2,3 puntos porcentuales (p.p.) al crecimiento del país (7,0 %).
- **La actividad que más contribuyó al crecimiento de la capital fue comercio al por mayor y al por menor¹** con un crecimiento de **8,9 %**, y una contribución de 2,1 p.p. al valor agregado en el tercer trimestre de 2022^{Pr}.
- La segunda actividad que más aportó al crecimiento de la ciudad fue **actividades artísticas, de entretenimiento y recreación²** con una tasa de **30,9 %**, superando los niveles del valor agregado en prepandemia (tercer trimestre de 2019) en 147,8 %.
- **La construcción creció más en la capital que en el país.** Para el tercer trimestre de 2022^{Pr}, el crecimiento anual del sector fue de **59,6 %**, 46,2 p.p. más que el crecimiento del sector en el país (13,4 %).

1. Comercio al por mayor y al por menor; reparación de vehículos automotores y motocicletas; transporte y almacenamiento; alojamiento y servicios de comida.

2. Actividades artísticas, de entretenimiento y recreación y otras actividades de servicios; actividades de los hogares individuales en calidad de empleadores; actividades no diferenciadas de los hogares individuales como productores de bienes y servicios para uso propio.

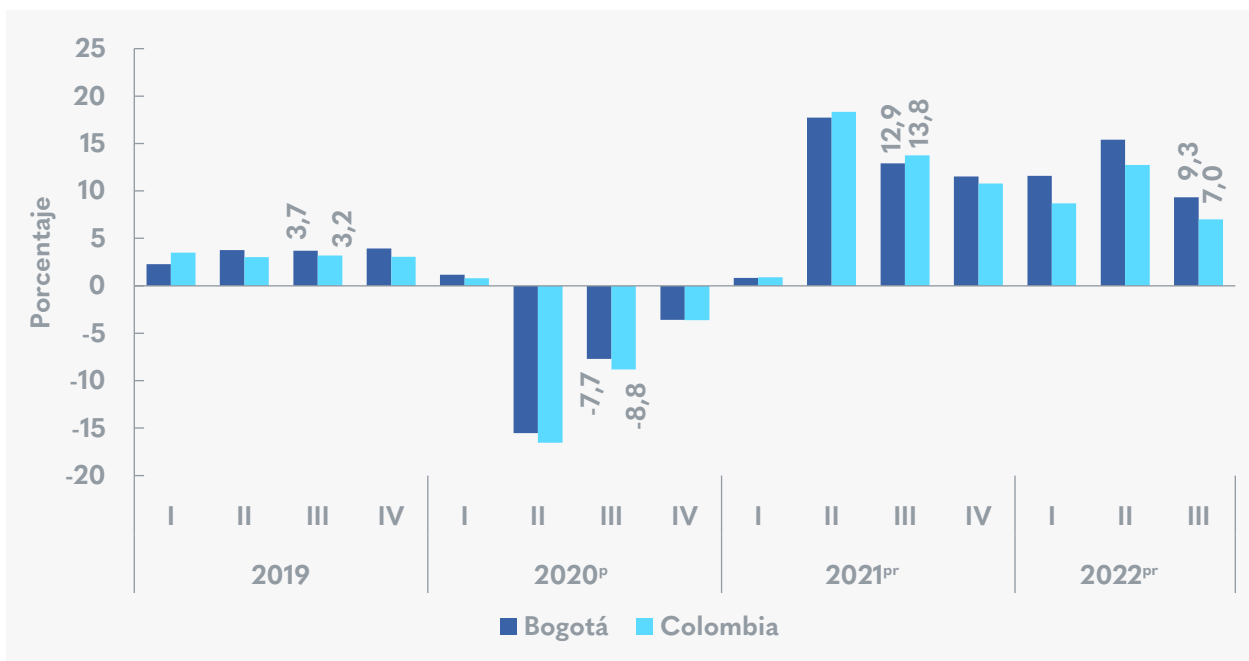


Bogotá crece por encima de la nación durante el tercer trimestre de 2022

El Producto interno bruto (PIB) de Bogotá crece 9,3 % durante el tercer trimestre de 2022^{pr} en su serie original con respecto al tercer trimestre de 2021^{pr} (Departamento Administrativo Nacional de Estadística -DANE-). Este resultado indicó que, para el periodo de

análisis, el PIB recuperó los niveles registrados en el mismo periodo de 2019 en 113,9 %. Asimismo, el crecimiento anual fue **2,3 (p.p.) superior al de la nación**, que se ubicó en 7,0 % para el mismo periodo.

Variación anual del Producto Interno Bruto (PIB) 2019 III - 2022^{pr} III



Fuente: DANE, Cuentas Nacionales - Secretaría Distrital de Desarrollo Económico

Nota: pr: preliminar p: provisional. Se usan las series encadenadas de volumen con año de referencia 2015.

Para el periodo de análisis, once de las doce actividades económicas registraron comportamiento positivo en la capital y **tres de ellas explican cerca del 60 % del crecimiento del valor agregado**: comercio al por mayor y al por menor¹, actividades artísticas, de entretenimiento y recreación² y construcción. Por su parte, las actividades de agricultura, ganadería, caza, silvicultura y pesca decrecieron 4,3 %.

Variación anual del valor agregado por actividad económica 2022^{pr} III

Actividades económicas	Tasa de crecimiento anual ¹ (%)	Contribución (p.p)	Participación (%)
Comercio al por mayor y al por menor ²	8,9	2,1	22,8
Actividades artísticas, de entretenimiento y recreación ³	30,9	1,7	18,5
Construcción	59,6	1,7	18,5
Actividades financieras y de seguros	9,1	0,9	9,8
Actividades profesionales, científicas y técnicas ⁴	8,3	0,8	8,7
Información y comunicaciones	15,2	0,8	8,7
Industrias manufactureras	6,7	0,7	7,6
Administración pública, defensa, educación y salud ⁵	1,7	0,3	3,3
Actividades inmobiliarias	0,9	0,1	1,1
Suministro de electricidad, gas, vapor y aire acondicionado ⁶	2,3	0,1	1,1
Explotación de minas y canteras	25,3	0,0	0,0
Agricultura, ganadería, caza, silvicultura y pesca	-4,3	0,0	0,0
Valor agregado bruto	9,2	9,2	100

Fuente: DANE, Cuentas Nacionales – Secretaría Distrital de Desarrollo Económico

Notas: pr: preliminar. Se usan las series originales encadenadas de volumen con año de referencia 2015. **1** Tasa de crecimiento en volumen; **2** comercio al por mayor y al por menor; reparación de vehículos automotores y motocicletas; transporte y almacenamiento; alojamiento y servicios de comida; **3** administración pública y defensa; planes de seguridad social de afiliación obligatoria; educación; actividades de atención de la salud humana y de servicios sociales; **4** actividades artísticas, de entretenimiento y recreación y otras actividades de servicios; actividades de los hogares individuales en calidad de empleadores; actividades no diferenciadas de los hogares individuales como productores de bienes y servicios para uso propio; **5** actividades profesionales, científicas y técnicas; actividades de servicios administrativos y de apoyo; **6** suministro de electricidad, gas, vapor y aire acondicionado; distribución de agua; evacuación y tratamiento de aguas residuales, gestión de desechos y actividades de saneamiento ambiental.

El comercio fue la actividad que más contribuyó al crecimiento económico de la ciudad

Comercio al por mayor y al por menor, reparación de vehículos; transporte y almacenamiento y alojamiento y servicios de comida, continuó siendo la actividad más importante en términos de crecimiento para Bogotá, con una tasa anual de **8,9 % para el tercer trimestre de 2022^{pr}**. La contribución de esta actividad al crecimiento del valor agregado de la ciudad fue de **2,1 p.p.**

Cabe anotar que, las tres divisiones que componen la actividad, incrementaron su valor agregado durante este periodo así: *transporte y almacenamiento* con **27,3 %** seguido de *alojamiento y servicios de comida* con **9,5 %**, y *comercio al por mayor y al por menor*;

reparación de vehículos automotores y motocicletas con **3,9 %**.

Para el periodo de análisis se observa una disminución en el ritmo del crecimiento del *comercio*, respecto al tercer trimestre de 2021^{pr}, cuando la economía de la ciudad ya se había reactivado e incluso había normalizado su comportamiento en términos de crecimiento, como resultado de la autorización de aforos del 100 % y el retorno total de las actividades de forma presencial por el avance en la vacunación.

Las actividades de **transporte y almacenamiento** crecieron **27,3 %** producto de la normalización en el transporte de pasajeros y de carga, así como por el aumento en la demanda de servicios logísticos por vía terrestre y aérea en las rutas nacionales e internacionales.

Las actividades de *alojamiento y servicios de comida* crecieron **9,5 %**, este aumento fue resultado del comportamiento regular del sector dado por el incremento de viajeros corporativos, donde el turismo de negocios y las convenciones fueron importantes, la programación de conciertos y eventos masivos aumentó; y finalmente, debido a la normalización de los servicios de comida, así como por la apertura de nuevos puntos de venta en la ciudad.



.....La segunda actividad que más aportó al aumento del valor agregado de la ciudad fue actividades artísticas, de entretenimiento y recreación

Las **actividades artísticas, de entretenimiento y recreación**² crecieron **30,9 %** en un año aportando **1,7 p.p.** a la variación del valor agregado de la ciudad y siendo las actividades con la segunda tasa de crecimiento anual más alta. El aumento del valor agregado en estas actividades fue producto en gran medida del aumento en las **actividades artísticas, de entretenimiento y recreación y otras actividades de servicios** que crecieron **33,0 %** y aportando **1,6 p.p.** en el crecimiento del valor agregado. Esto se explica por el aumento en la demanda de este tipo de servicios en la ciudad tales como: conciertos, convenciones, eventos sociales, actividades de recreación, eventos deportivos nacionales e internacionales, obras de teatro, entre otros.



.....La construcción creció más en Bogotá que en el país

La **construcción** tuvo un crecimiento anual de **59,6 %** para el tercer trimestre de 2022^{pr}, es decir, 46,2 p.p. por

encima del crecimiento del sector en el país que se ubicó en 13,4 %, para el mismo periodo. Su contribución al valor agregado de la ciudad fue de **1,7 p.p.**, contribución similar a la de las actividades artísticas.

Las **obras civiles** crecieron **138,9 %** para el periodo de análisis y contribuyeron con 0,9 p.p. al crecimiento del valor agregado de la ciudad, este comportamiento se explica por el avance de las obras civiles de la ciudad entre las que se encuentran la troncal del Transmilenio por la avenida 68, el mantenimiento de la malla vial en las localidades de Chapinero, Engativá, Fontibón, Usme, Sumapaz y Usaquén, el mejoramiento de andenes, rampas de ingreso, sistemas de tratamiento de aguas residuales y parques, entre otras.

La *construcción de edificaciones residenciales y no residenciales* creció **28,4 %** y aportó **0,5 p.p.**, mientras que las *actividades especializadas para la construcción de edificaciones y obras de ingeniería civil* aumentaron **61,5 %**, contribuyendo **0,3 p.p.** al valor agregado.

.....Diez de las doce actividades económicas de la ciudad superaron los niveles prepandemia

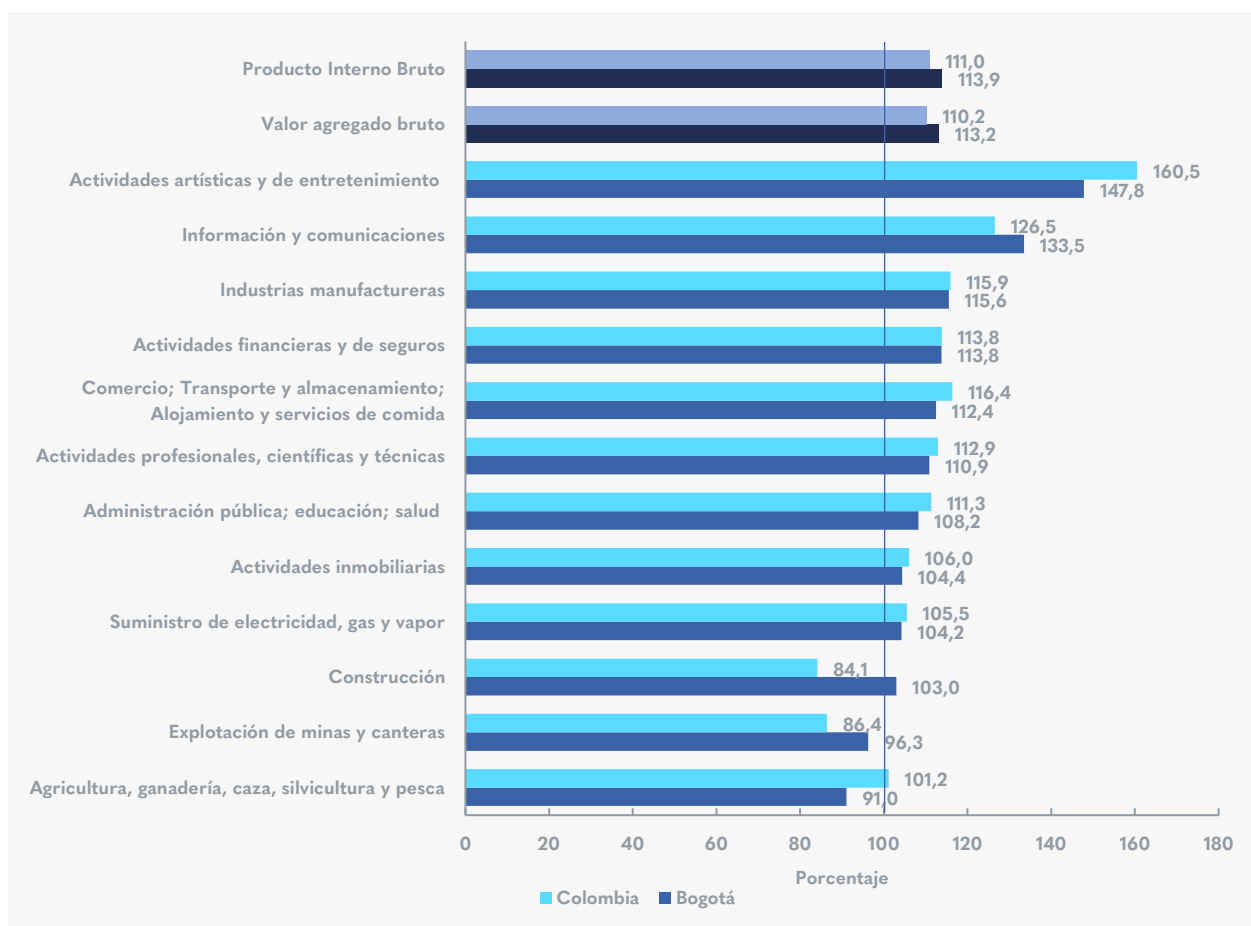
Para el tercer trimestre del 2022^{pr}, el PIB de Bogotá recuperó **113,9 %** del valor que tenía en el tercer trimestre de 2019 y para el periodo

de análisis diez de las doce actividades alcanzaron un valor agregado por encima del 100 % de los valores registrados en el tercer trimestre de 2019. Las actividades con mayor recuperación fueron las *actividades artísticas y de entretenimiento* **147,8 %**, *información y comunicaciones* **133,5 %**, *industrias manufactureras* **115,6 %**, y *actividades financieras y de seguros* **113,8 %**. Es importante resaltar la recuperación de la *construcción* **103,0 %**, ya que en el país esta actividad aún no alcanza a superar los niveles prepandemia llegando al 84,1 %.

La explotación de *minas y canteras* y la *agricultura, ganadería, caza, silvicultura y pesca*, están cerca de alcanzar

los niveles prepandemia con 96,3 % y 91,0 %, respectivamente. A nivel nacional, estos dos sectores se recuperaron 86,4 % y 101,2 % respectivamente durante el tercer trimestre de 2022^{Pr} respecto al mismo periodo de 2019. Se resalta que estas dos actividades tienen una participación inferior al 1 % en el PIB de la ciudad.

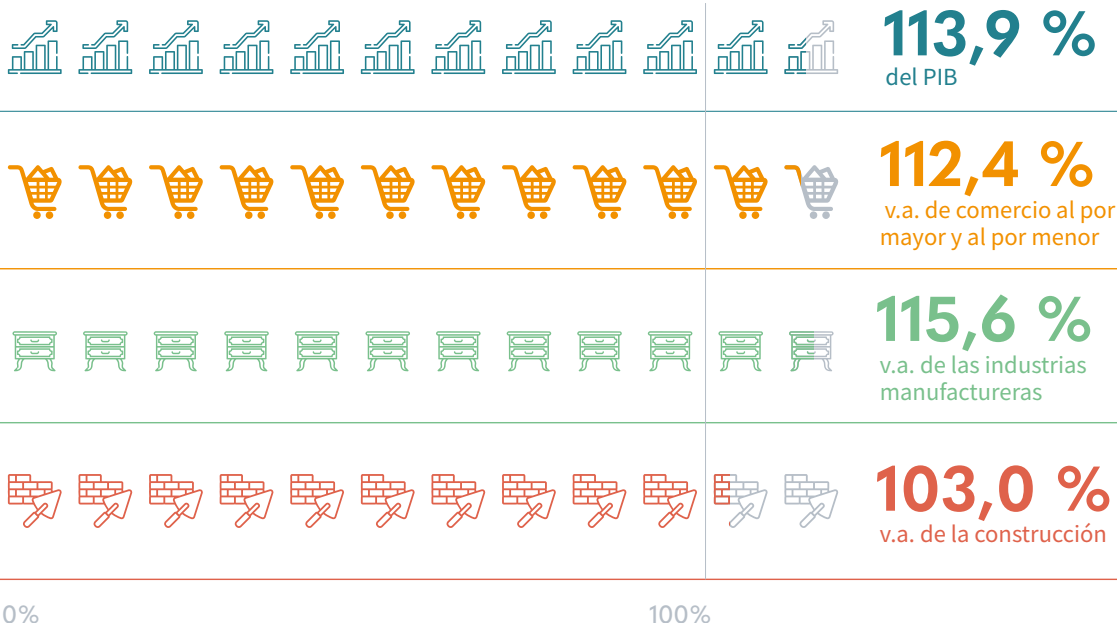
Recuperación del valor agregado, Bogotá y Colombia 2022^{Pr} trimestre III como porcentaje de 2019 trimestre III



Fuente: DANE, Cuentas Nacionales – Secretaría Distrital de Desarrollo Económico. Elaboración ODEB.
Notas: pr: preliminar. Se usan las series originales encadenadas de volumen con año de referencia 2015.

¿CÓMO VA LA RECUPERACIÓN DE LA ECONOMÍA?

Tercer trimestre 2022^{pr} en comparación con el tercer trimestre 2019



Nota: v.a. es valor agregado.

image: Flaticon.com

Si desea recibir boletines con información del comportamiento económico de Bogotá escribanos a observatorio@desarrolloeconomico.gov.co