Image by KamranAydinov on Freepik

Boletín
Comercio al por menor

Periodo de análisis: marzo 2023

No. 112

29 DE MAYO DE 2023

Por: Manuel Roberto Sánchez Rojas
Analista

En marzo de 2023, el personal ocupado en el sector minorista creció anualmente 2,2 %

- Bogotá contribuyó 2,5 puntos porcentuales (p.p.) al decrecimiento de 8,3 % de las ventas reales del país.
- La división de *alimentos, bebidas y tabaco* contrajo el crecimiento anual de las ventas, restando 4,1 p.p.
- El personal ocupado en el comercio minorista y de vehículos en Bogotá aumentó 2,2 % en marzo de 2023.
- Para el mes de análisis, el comercio de *alimentos, bebidas y tabaco* fue el que más sumó al aumento del personal total, con un aporte de 0,9 p.p.

En marzo de 2023, el comercio al por menor en la capital decreció 7,7 % respecto al mismo mes de 2022

En el tercer mes de 2023, la venta real del comercio minorista de Bogotá retrocedió **7,7 % con respecto a marzo de 2022 y restó 2,5 puntos porcentuales (p.p.)** al crecimiento nacional, el cual registró una variación de 8,3 % frente a marzo de 2022. En general, todos los dominios geográficos registraron variaciones negativas: otros departamentos con -8,5 % y un aporte de -2,2 p.p. y Antioquia con -8,7 % y 1,4 p.p. Cundinamarca tuvo la mayor caída con un retroceso de 13,8 % y 1,0 p.p.

El resultado negativo del comercio se debió a mayores ventas en las líneas de electrodomésticos, equipo de informática y equipo y aparatos de sonido y video, en el mes de marzo de 2022 debido al día sin IVA[1].

1. DANE. Comité externo EMC 12 de mayo de 2023

Contribución por departamento a la variación anual de ventas reales del comercio minorista y vehículos

marzo 2023

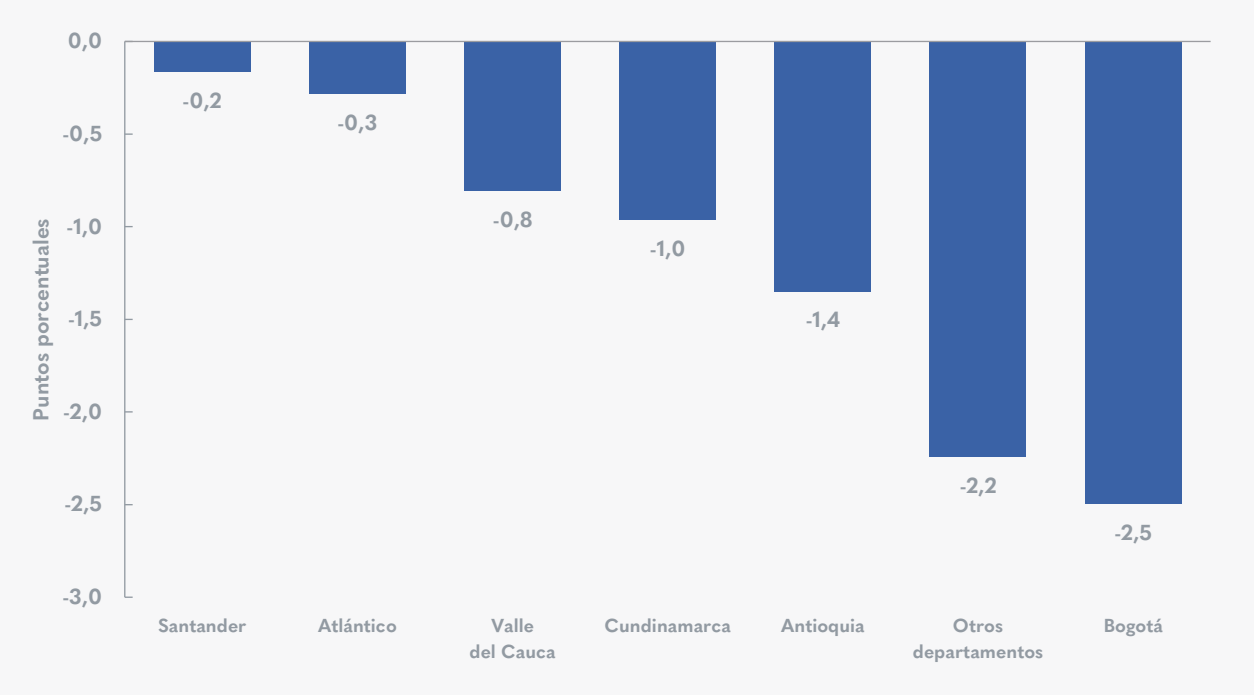

Fuente: DANE – EMC. Elaboración SDDE–ODEB

Las principales divisiones que contrajeron las ventas en Bogotá fueron: ventas en *establecimientos no especializados y especializados en alimentos, bebidas y tabaco* que **disminuyó 10,3 %**, y **restó 4,1 p.p.** a la variación anual de esta división, situación que obedeció a la recomposición de la canasta de consumo de los hogares ante la alta inflación[2]. La segunda fue *equipos de informática y comunicaciones en establecimientos especializados; otros enseres domésticos en establecimientos especializados* con **22,2 %** y **-2,1 p.p.** En tercer lugar, *vehículos automotores* con **-2,8 %** y **-1,0 p.p.**

En contraste, la única actividad comercial que presentó cifras positivas fue *productos farmacéuticos, medicinales, odontológicos; artículos de perfumería, cosméticos y de tocador* **con 9,7 %** y **0,2 p.p.**

2. DANE. Comité externo EMC 12 de mayo de 2023

Variación anual de las ventas y contribución a la variación según actividad comercial

marzo 2023

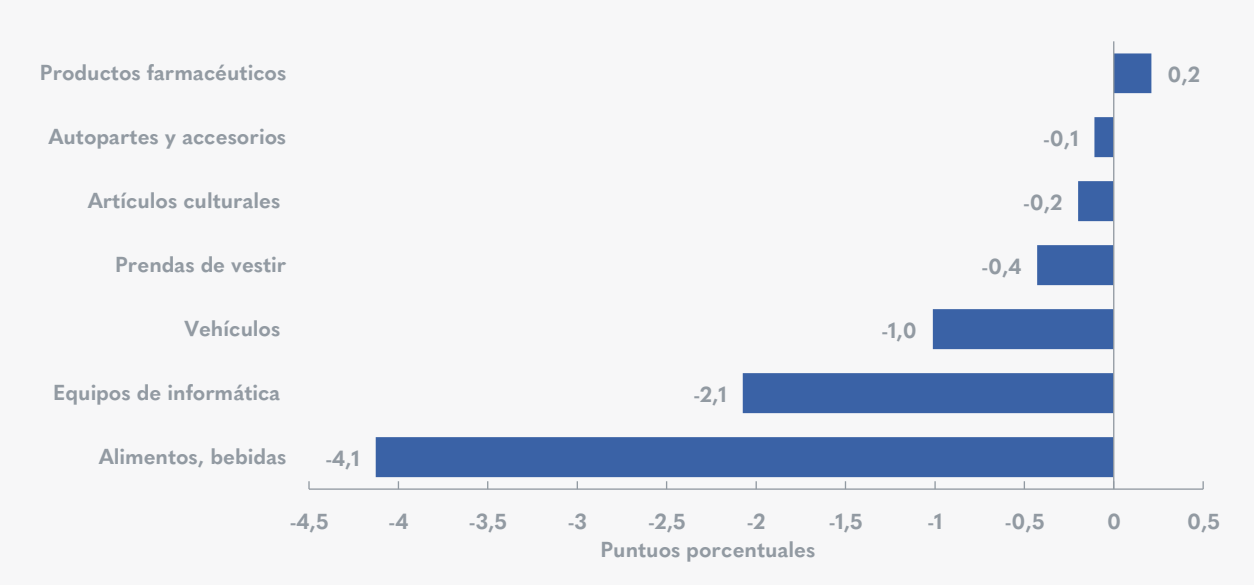

Fuente: Fuente: DANE – EMC. Elaboración SDDE–ODEB

Las ventas de vehículos disminuyeron 20,8 % en marzo de 2023

En el tercer mes de 2023, el número de vehículos nuevos vendidos en Bogotá fue de **3.216 unidades**, con una caída de **846 unidades** respecto a marzo de 2022 cuando las ventas fueron de 4.062 unidades. En general, la mayoría de los departamentos presentaron contracción de ventas de vehículos en marzo de 2023. La mayor caída se registró en Antioquia con 985 unidades, registrando -23,9 %, seguido de Valle del Cauca con -26,8 % y -542 unidades, Cundinamarca se ubicó en el cuarto lugar con una caída de 9,3 % y 387 unidades.

El personal ocupado por el sector creció 2,2 % respecto a marzo de 2022

En el tercer mes del año de 2023, el personal ocupado en el comercio minorista y de vehículos **aumentó 2,2 %** frente a marzo de 2022. El comercio en *establecimientos no especializados y especializados en alimentos, bebidas y tabaco* fue el que más sumó al aumento del personal total, con una variación anual de **1,9 %**, aportando **0,9 p.p.** Los *vehículos automotores nuevos* fue la segunda actividad con mayor contribución con **0,5 p.p.** y un aumento de **4,2 %**, seguido de la venta de *productos farmacéuticos, medicinales, odontológicos; artículos de perfumería, cosméticos y de tocador* con un aporte fue de **0,5 p.p.** y un crecimiento de 8,8 %.

Para el periodo de análisis, la actividad *equipos de informática y comunicaciones en establecimientos especializados* retrocedió 3,2 % y restó 0,3 p.p.

Variación anual del personal ocupado y contribución a la variación total según actividad comercial

marzo 2023

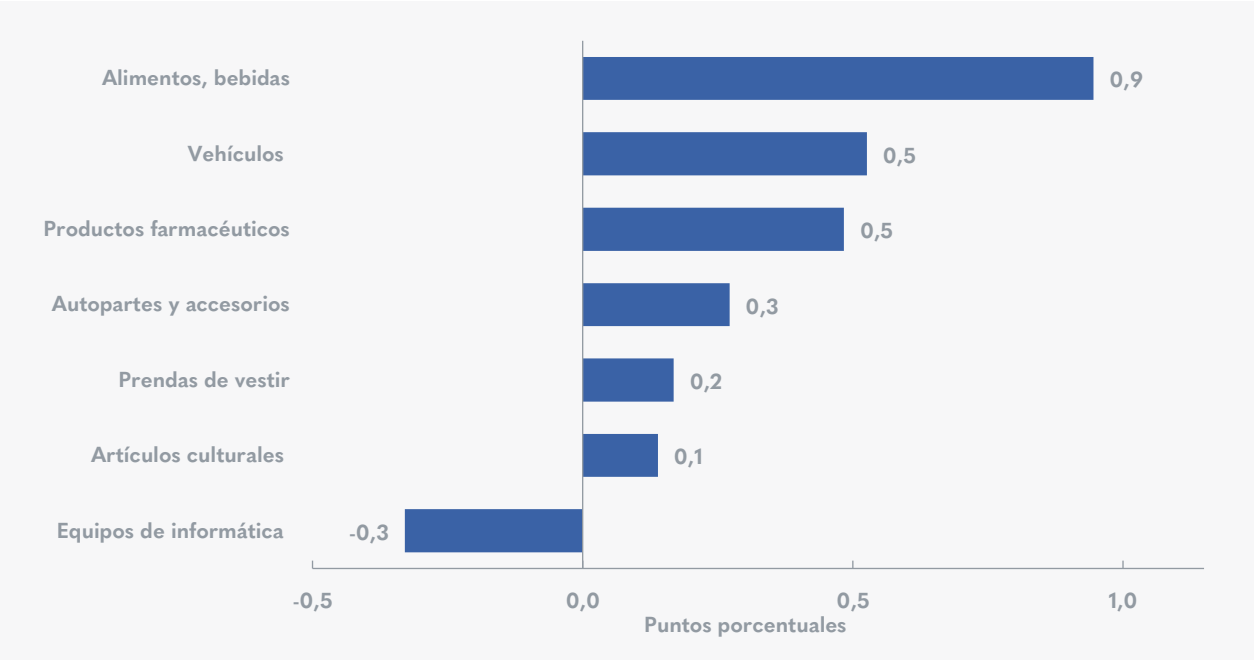

Fuente: Fuente: DANE – EMC. Elaboración SDDE–ODEB

PULSO AL COMERCIO AL POR MENOR EN BOGOTÁ[3]

marzo 2022 vs. marzo 2023

Índice de ventas reales según actividad CIIU rev 4[4]

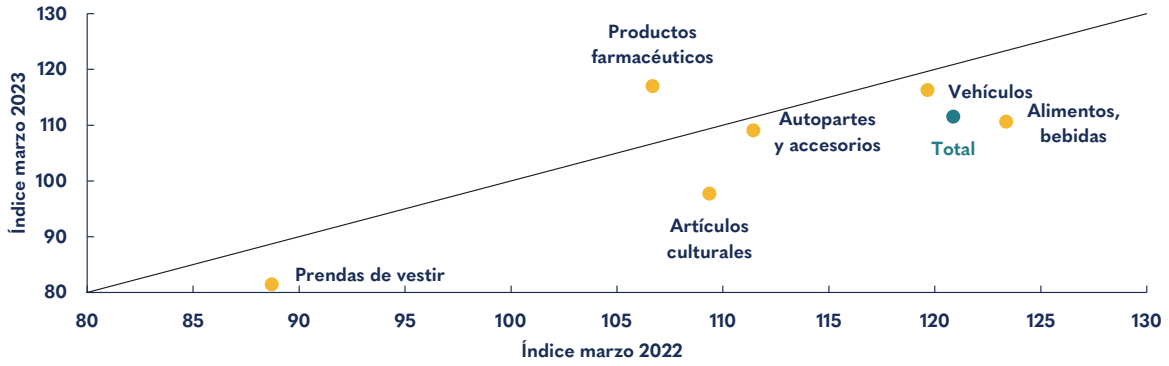

Índice de personal ocupado según actividad CIIU rev 4

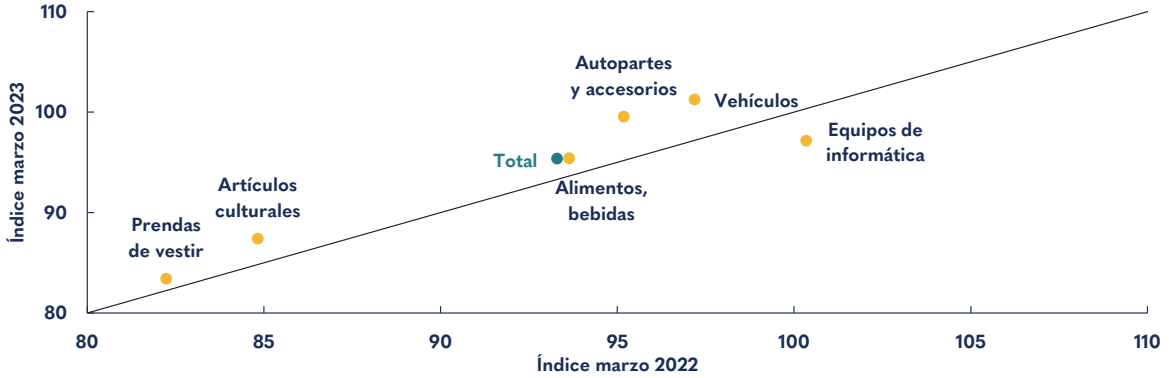

Fuente: Fuente: DANE. Elaboración SDDE–ODEB
Actividades ubicadas en la parte superior de la línea muestran los índices con mejor desempeño en el mes de referencia en el 2023 frente al mismo mes del año anterior

3. La infografía Pulso al comercio al por menor en Bogotá grafica el índice de ventas reales e índice de personal ocupado entre el mes de análisis y el mismo mes del año anterior, con el objetivo de comparar de forma rápida el comportamiento anual de dichos parámetros, esta infografía reemplaza la sección de ¿Cómo va la recuperación del comercio minorista en Bogotá? que se venía publicando con ocasión del impacto de la emergencia sanitaria Covid-19.

4. El Índice de ventas reales y de personal ocupado tiene como objetivo conocer la evolución de estas variables en el sector del comercio minorista, tomando como base 100 el año 2019.

Si desea recibir boletines con información del comportamiento económico de Bogotá escríbanos a observatorio@desarrolloeconomico.gov.co

Claudia López Hernández Alcaldesa Mayor de Bogotá, **Alfredo Bateman Serrano** Secretario de Desarrollo Económico, **Sebastián Marulanda Robledo** Subsecretario de Desarrollo Económico, **Maria Catalina Bejarano** Directora de Estudios de Desarrollo Económico, **Juliana Aguilar Restrepo** Subdirectora Estudios Estratégicos, **Yaneth Lucía Pinilla Beltrán** Subdirectora de Información y Estadísticas.

PARA MÁS PUBLICACIONES INGRESE A:
observatorio.desarrolloeconomico.gov.co
Vea también nuestro informe estadístico

@DesEconomicoBog @DesarrolloBta VideosSDDE