

Boletín Mercado laboral especial

Periodo de análisis: octubre-diciembre y total anual de 2024

No. 123

14 DE FEBRERO

DE 2025

Por: Federico Valdeblánquez
Analista

Durante el año acumulado (enero-diciembre), disminuyó la tasa de desempleo de las mujeres en Bogotá

- Durante el 2024 hubo disminución en la brecha de la tasa de participación y de ocupación.
- La tasa de ocupación (TO) de la población joven disminuyó 0,2 puntos porcentuales (p.p.) en 2024, respecto al mismo periodo del año anterior.

La brecha de género durante el año acumulado (enero-diciembre) en la tasa de desempleo (TD) aumentó 0,3 puntos porcentuales (p.p.), al pasar de -1,2 p.p. en el año 2023 a -1,5 p.p. en el 2024, con una menor tasa para los hombres. Por su parte, la brecha en la tasa de ocupación (TO) se redujo 0,6 p.p., al pasar de 15,3 p.p. entre enero y diciembre de 2023 a 14,7 p.p. en el mismo periodo de 2024. Asimismo, la brecha en la tasa global de participación (TGP) se redujo 1,0 p.p., al pasar de 16,1 p.p. a 15,1 p.p. entre 2023 y 2024.

Respecto al comportamiento en el trimestre octubre-diciembre de 2024, se presentó una reducción de 1,8 p.p. en la brecha de la TD, al pasar de -0,6 p.p. en el trimestre octubre-diciembre de 2023 a -2,4 p.p. en el mismo periodo de 2024. Por su parte, la brecha en la TO se incrementó 1,9 p.p., al pasar de 13,5 p.p. entre octubre-diciembre de 2023 a 15,4 p.p. en el mismo trimestre de 2024. Asimismo, la brecha en la TGP aumentó 0,7 p.p., al pasar de 14,4 p.p. entre octubre-diciembre de 2023 a 15,1 p.p. en el mismo periodo de 2024.

La TD para las mujeres en Bogotá se redujo 0,5 (p.p.), al pasar de 11,0 % durante el año acumulado de 2023 a **10,5 %** en el mismo periodo de 2024. En total, hubo 233.142 mujeres desempleadas en el año acumulado de 2024, una disminución de 1.102 mujeres frente al mismo periodo de 2023.

Para el trimestre octubre-diciembre, la TD para las mujeres en Bogotá aumentó 0,3 p.p., al pasar de 9,7 % en 2023 a **10,0 %** en el mismo periodo de 2024. En total, hubo 220.645 mujeres desempleadas en el trimestre octubre-diciembre de 2024, un incremento de 7.028 mujeres frente al mismo trimestre de 2023.

Por su parte, la **TD de los hombres en Bogotá disminuyó 0,8 p.p.**, al pasar de 9,8 % en el periodo acumulado de 2023 a **9,0 %** en el mismo periodo de 2024. En total, hubo 220.487 hombres desempleados en 2024, 15.196 hombres menos respecto al año anterior.

Para el trimestre octubre-diciembre, la **TD de los hombres en Bogotá disminuyó 1,5 p.p.**, al pasar de 9,1 % en 2023 a **7,6 %** en el mismo periodo de 2024. En total, hubo 186.576 hombres desempleados en el trimestre octubre-diciembre de 2024, con una disminución de 32.962 hombres respecto al mismo periodo del año anterior.

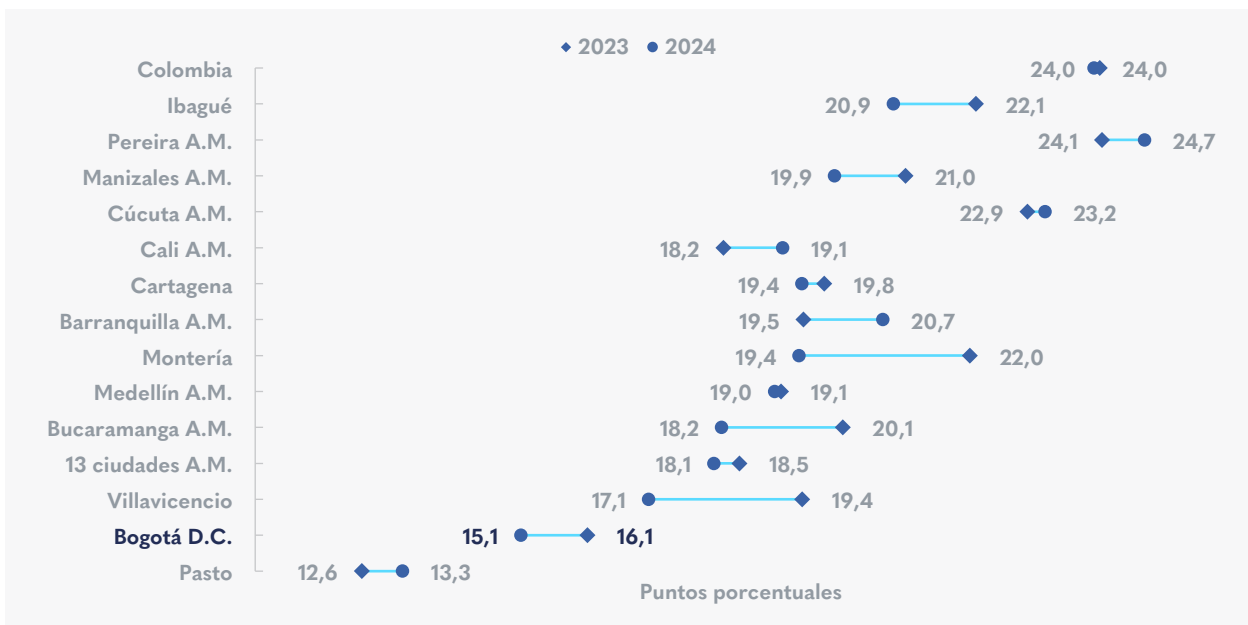
En el trimestre octubre-diciembre, la **TGP¹ de las mujeres disminuyó 0,9 p.p.**, al pasar de 64,0 % en 2023 a **63,1 %** en el mismo periodo de 2024. Esto representó una reducción de 7.122 mujeres que se vincularon a la fuerza de trabajo, pasando de 2.208.507 personas en el trimestre octubre-diciembre de 2023 a **2.201.385** en el mismo periodo de 2024.

En este trimestre, la **TGP de los hombres** disminuyó **0,2 p.p.**, al pasar de 78,4 % en 2023 a **78,2 %** en el mismo periodo de 2024. No obstante, hubo un aumento de 21.117 hombres que se vincularon a la fuerza de trabajo, al pasar de 2.418.737 personas en el trimestre octubre-diciembre de 2023 a **2.439.854** en el mismo periodo de 2024. Este escenario se explicó por un incremento superior en la población en edad de trabajar (PET) (1,2 %) respecto a la fuerza de trabajo (0,9 %).



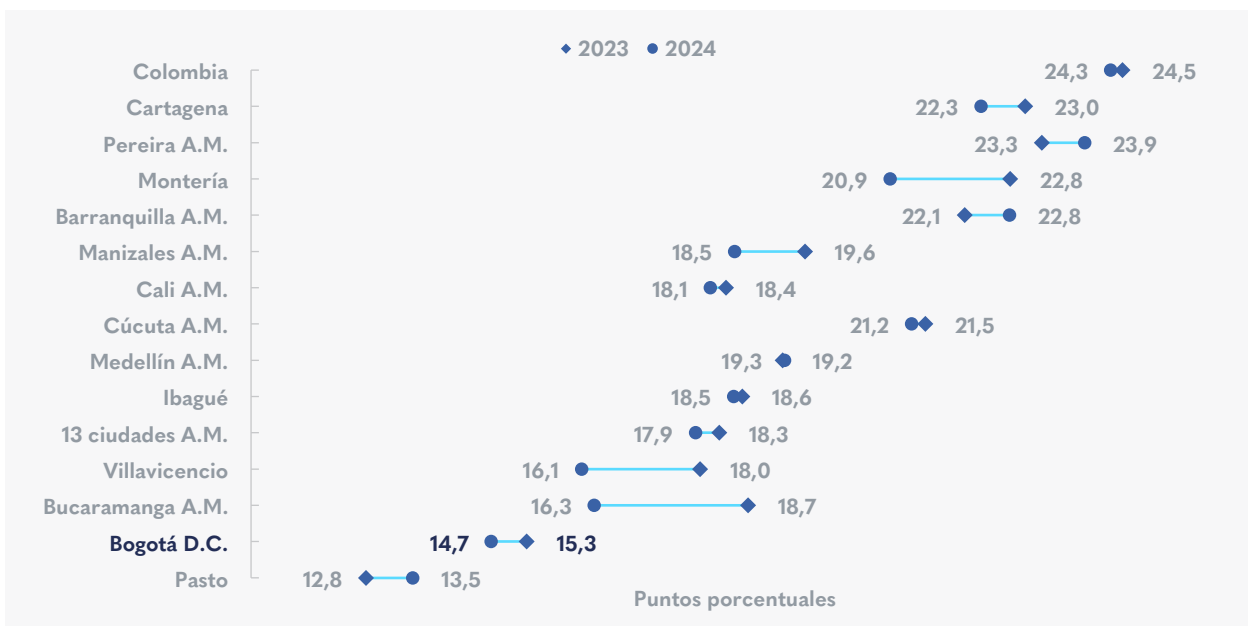
1. Tasa global de participación (TGP): Es la relación porcentual entre la población que hace parte de la fuerza de trabajo (FT) y la población en edad de trabajar (PET). Este indicador refleja la presión de la PET sobre el mercado laboral.

Brecha de género en la tasa de participación Bogotá vs 13 ciudades y A.M. Año acumulado (enero-diciembre) de 2024



Nota: La brecha de género corresponde a la diferencia entre la tasa de hombres menos la tasa de mujeres (en puntos porcentuales)
Fuente: DANE, Dirección de Metodología y Producción Estadística (DIMPE) - Gran encuesta integrada de hogares (GEIH). Elaboración SDDE-ODEB.

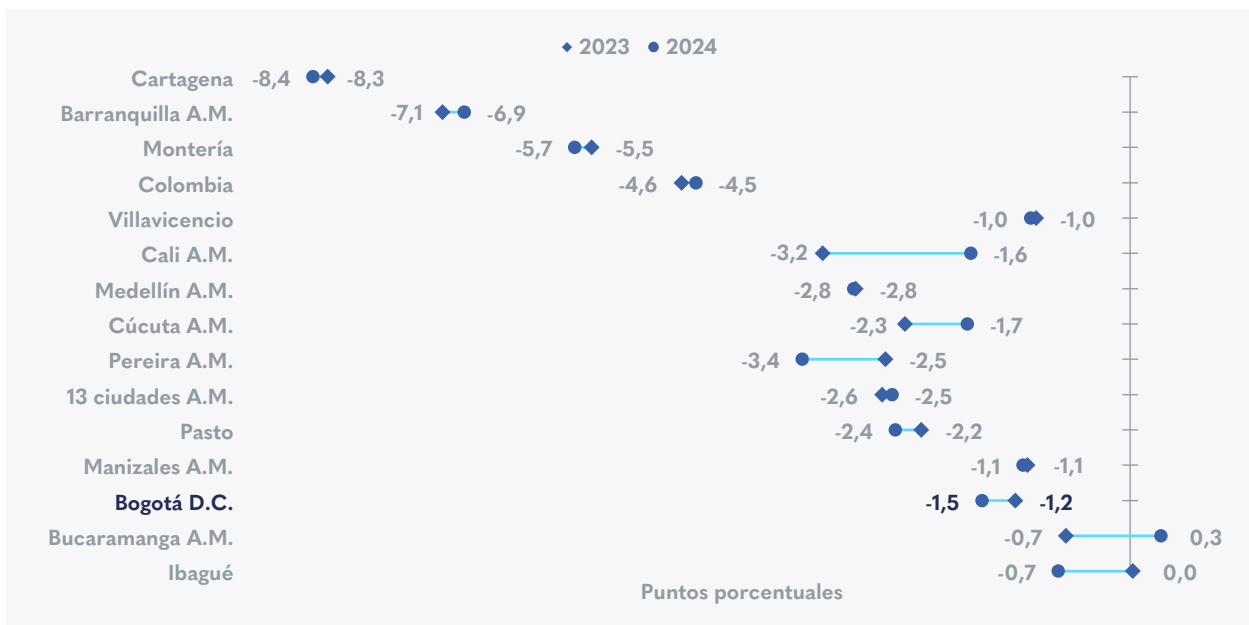
Brecha de género en la tasa de ocupación Bogotá vs 13 ciudades y A.M. Año acumulado (enero-diciembre) de 2024



Nota: La brecha de género corresponde a la diferencia entre la tasa de hombres menos la tasa de mujeres (en puntos porcentuales)
Fuente: DANE, Dirección de Metodología y Producción Estadística (DIMPE) - Gran encuesta integrada de hogares (GEIH). Elaboración SDDE-ODEB.



Brecha de género en la tasa de desempleo Bogotá vs 13 ciudades y A.M. Año acumulado (enero-diciembre) de 2024



Nota: La brecha de género corresponde a la diferencia entre la tasa de hombres menos la tasa de mujeres (en puntos porcentuales)
Fuente: DANE, Dirección de Metodología y Producción Estadística (DIMPE) - Gran encuesta integrada de hogares (GEIH). Elaboración SDDE-ODEB.

Jóvenes

La TGP anual de la población joven (15 a 28 años) se incrementó 0,8 p.p., al pasar de 61,7 % durante el periodo acumulado de 2023 a **62,5 %** en el mismo periodo de 2024. Sin embargo, la fuerza de trabajo (FT) disminuyó en 17.384 jóvenes, al pasar de 1.078.780 personas en 2023 a **1.061.396** en el mismo periodo de 2024. Este escenario se explicó por una mayor disminución en la población en edad de trabajar (PET) (-2,8 %) respecto a la FT (-1,6 %).

En el trimestre octubre-diciembre de 2024, la **TGP de la población joven disminuyó 2,4 p.p.**, al pasar de 62,8 % en 2023 a **60,4 %** en el mismo periodo de 2024. Por su parte, hubo una disminución de 93.510 jóvenes en la FT, al pasar de 1.101.252 personas en 2023 a **1.007.742** en el mismo trimestre de 2024.

La TD anual de la población joven en Bogotá aumentó 1,4 p.p., al pasar de 16,0 % durante el año acumulado de 2023 a **17,4 %** en el mismo periodo de 2024. La población desempleada en este grupo etario aumentó 12.118 personas, al pasar de 173.013 personas durante 2023 a 185.131 en 2024.

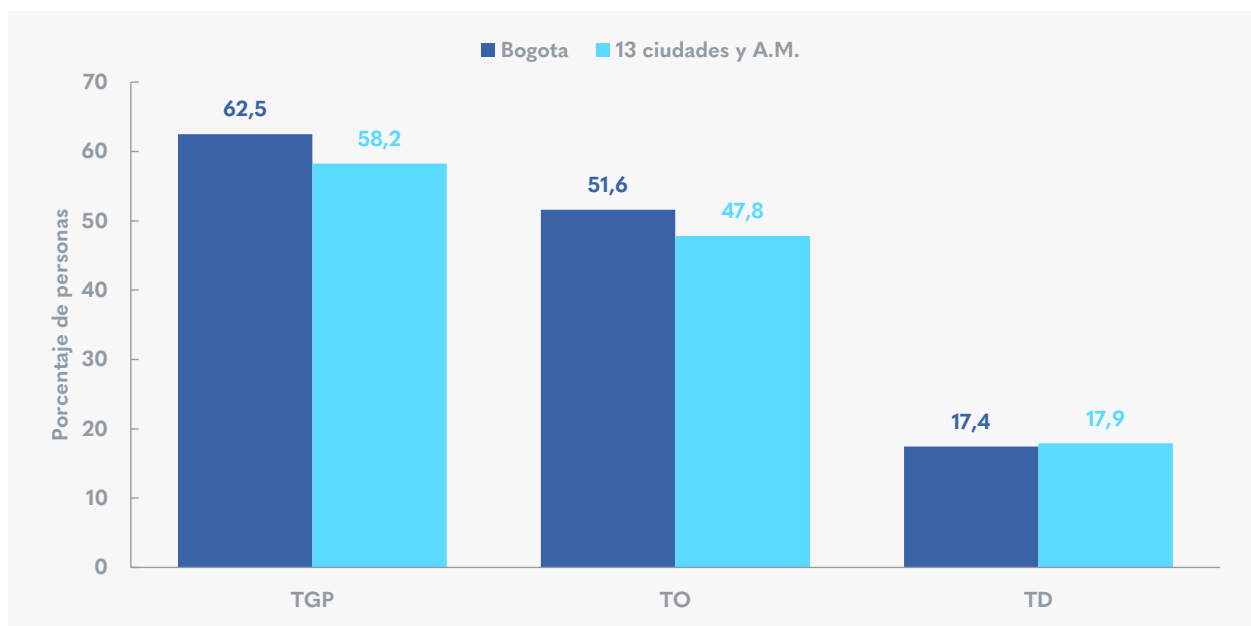


En el trimestre octubre-diciembre de 2024, **la TD de la población joven en Bogotá aumentó 0,4 p.p.**, al pasar de 16,4 % en 2023 a **16,8 %** en el mismo periodo de 2024. La población desempleada en este grupo etario disminuyó en 11.142 personas, al pasar de 180.431 personas en el trimestre octubre-diciembre de 2023 a 169.289 personas en el mismo periodo de 2024. Este escenario se explicó por una mayor disminución en la FT (-8,5 %) respecto a la población desocupada (-6,2 %).

Durante el año acumulado, la TO de la población joven en la capital cayó 0,2 p.p. al pasar de 51,8 % en 2023 a **51,6 %** en 2024. En esta línea, el total de personas jóvenes ocupadas disminuyó en 29.502. El segmento de la población joven en la ocupación pasó de 905.767 personas en el año de 2023 a **876.265** en el mismo periodo de 2024.

En el trimestre octubre-diciembre de 2024, **la TO de la población joven en la capital disminuyó 2,2 p.p.**, al pasar de 52,5 % en 2023 a **50,2 %** en el mismo periodo de 2024. Por su parte, el total de personas jóvenes ocupadas disminuyó en 82.368. El segmento de la población joven en la ocupación pasó de 920.821 personas en el trimestre octubre-diciembre de 2023 a **838.453** en el mismo periodo de 2024.

Principales indicadores del mercado laboral en la población joven Bogotá vs 13 ciudades y áreas metropolitanas Año acumulado (enero-diciembre) de 2024

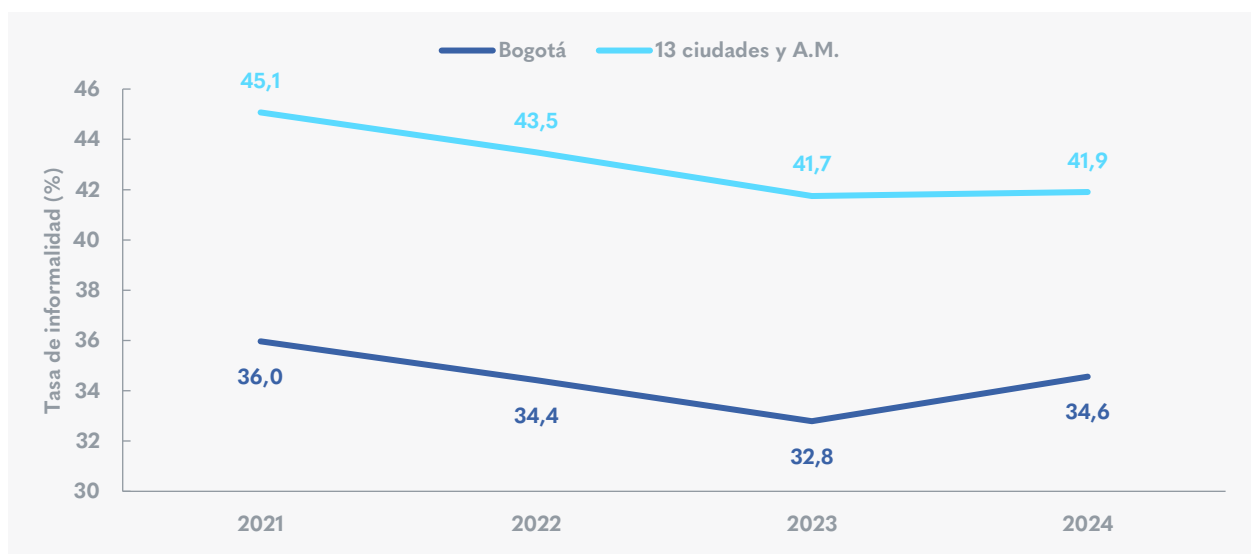


Fuente: DANE, Dirección de Metodología y Producción Estadística (DIMPE) - Gran encuesta integrada de hogares (GEIH). Elaboración SDDE-ODEB.

Informalidad

De acuerdo con las cifras del DANE², **la tasa de informalidad (TI) de Bogotá fue de 34,6 %** durante el año 2024, con un incremento de 1,8 p.p. frente al año anterior (32,8 %). Esto significó un aumento en el número de personas informales en 129.872, al pasar de 1.327.912 personas durante el año acumulado de 2023 a 1.457.784 en 2024.

Tasa de informalidad Bogotá vs 13 ciudades y áreas metropolitanas Año acumulado (enero-diciembre), 2021-2024



Fuente: DANE, Dirección de Metodología y Producción Estadística (DIMPE) - Gran encuesta integrada de hogares (GEIH). Elaboración SDDE-ODEB.

En octubre-diciembre de 2024, **la TI de Bogotá fue de 36,4 %** con un incremento de 3,8 p.p. frente al mismo periodo del año anterior (32,6 %). Esto representó un aumento en el número de personas informales en 172.525, al pasar de 1.368.585 personas en el trimestre octubre-diciembre de 2023 a 1.541.110 en el mismo periodo de 2024.

2. Para la medición de este indicador de ocupación informal, el DANE, a través de la GEIH, se basa en la resolución de la 17ª CIET de la OIT (2003) y en las recomendaciones del grupo de DELHI sobre las estadísticas del sector informal. En estos lineamientos se indica que la ocupación informal se mide teniendo en cuenta, tanto a la empresa (sector) para los independientes, como la condición del puesto de trabajo para asalariados.

Si desea recibir boletines con información del comportamiento económico de Bogotá, escribanos a observatorio@desarrolloeconomico.gov.co