

Boletín Mercado laboral especial

Periodo de análisis: abril-junio de 2024

No. 117

22 DE AGOSTO
DE 2024

Por: Federico Valdeblánquez
Analista

En el primer semestre, la tasa de desempleo de las mujeres en Bogotá fue la más baja de los últimos nueve años (10,8 %)



- En el primer semestre de 2024, el aumento en la tasa de ocupación de las mujeres fue mayor al de los hombres.
- En el mismo periodo, la tasa de ocupación de la población joven aumentó 1,4 puntos porcentuales (p.p.) respecto al periodo anterior.
- La tasa de informalidad de Bogotá se incrementó 0,4 p.p. en el periodo de análisis.

La brecha de género semestral en la TD disminuyó 0,2 puntos porcentuales (p.p.), al pasar de -1,1 p.p. en el primer semestre de 2023 a -0,9 p.p. en el mismo periodo de 2024, con una menor tasa para los hombres. Por su parte, la brecha en la TO se redujo 1,0 p.p., al pasar de 15,5 p.p. entre enero y junio de 2023 a 14,5 p.p. en el mismo semestre de 2024. Asimismo, la brecha en la TGP se redujo 1,2 p.p., al pasar de 16,7 p.p. entre enero y junio de 2023 a 15,4 p.p. en el mismo semestre de 2024.

En cuanto a la **brecha de género trimestral en la TD, esta disminuyó 0,1 p.p.**, al pasar de -0,2 p.p. en el trimestre abril-junio de 2023 a -0,1 p.p. en el mismo periodo de 2024. Por su parte, la **brecha en la TO se redujo 0,4 p.p.**, al pasar de 14,7 p.p. entre abril-junio de 2023 a 14,3 p.p. en el mismo trimestre de 2024. Asimismo, la **brecha en la TGP se redujo 0,4 p.p.**, al pasar de 16,2 p.p. entre abril-junio de 2023 a 15,8 p.p. en el mismo trimestre de 2024.

La tasa de desempleo (TD) para las mujeres en Bogotá se redujo 1,1 (p.p.), al pasar de 11,9 % en el primer semestre de 2023 a **10,8 %** en el mismo periodo de 2024. En total, hubo 240.362 mujeres desempleadas en el primer semestre de 2024, una disminución de 5.752 mujeres frente al mismo periodo de 2023.

Para el trimestre abril-junio, la TD para las mujeres en Bogotá se redujo 0,03 (p.p.), al pasar de 10,2 % en 2023 a **10,1 %** en el mismo periodo de 2024. En total, hubo 226.2337 mujeres desempleadas en el trimestre abril-junio de 2024, un incremento de 14.430 mujeres frente al mismo trimestre de 2023, lo que significó un aumento de 6,8 %, el cual fue menor al de la fuerza de trabajo (7,1 %), lo que explica la contracción en la TD.

La **TD de los hombres en Bogotá disminuyó 0,9 p.p.**, al pasar de 10,8 % en el primer semestre de 2023 a **9,9 %** en el mismo periodo de 2024. En total, hubo 244.385 hombres desempleados en el primer semestre de 2024, 10.674 hombres menos respecto al mismo periodo del año anterior.

Para el trimestre abril-junio, la **TD de los hombres en Bogotá aumentó 0,03 p.p.**, al pasar de 9,97 % en 2023 a **10,0 %** en el mismo periodo de 2024. En total, hubo 248.489 hombres desempleados en el trimestre abril-junio de 2024, con un incremento de 13.343 hombres respecto al mismo periodo del año anterior.

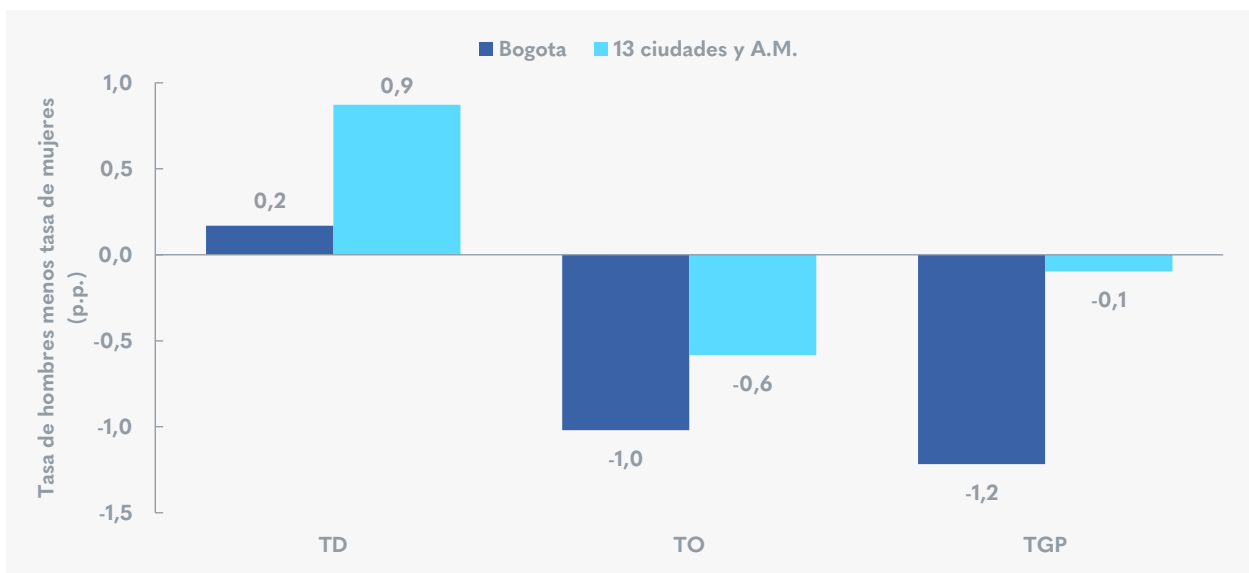
La tasa global de participación (TGP)¹ de las mujeres incrementó 3,6 p.p., al pasar de 60,7 % en el trimestre abril-junio de 2023 a **64,3 %** en el mismo periodo de 2024. Esto representó un aumento de 147.826 mujeres que se vincularon a la fuerza de trabajo, al pasar de 2.082.189 personas en el trimestre abril-junio de 2023 a **2.230.015** en el mismo periodo de 2024.

La **TGP de los hombres incrementó 3,1 p.p.**, al pasar de 77,0 % en el trimestre abril-junio de 2023 a **80,1 %** en el mismo periodo de 2024. Esto significó un aumento de 125.948 hombres que se vincularon a la fuerza de trabajo, al pasar de 2.358.824 personas en el trimestre abril-junio de 2023 a **2.484.772** en el mismo periodo de 2024.

1. Tasa global de participación (TGP): Es la relación porcentual entre la población que hace parte de la fuerza de trabajo (FT) y la población en edad de trabajar (PET). Este indicador refleja la presión de la PET sobre el mercado laboral.



Brechas de género en las tasas de participación, desempleo y ocupación, Bogotá vs 13 ciudades primer semestre de 2024



Fuente: DANE, Dirección de Metodología y Producción Estadística (DIMPE) - Gran encuesta integrada de hogares (GEIH). Elaboración SDDE-ODEB.

Jóvenes

La **TGP semestral de la población joven (15 a 28 años) se incrementó 3,1 p.p.**, al pasar de 60,2 % en el primer semestre de 2023 a **63,3 %** en el mismo periodo de 2024. Esto significó un aumento de 9.752 jóvenes en la fuerza de trabajo, al pasar de 1.065.336 personas en 2023 a **1.075.089** en el mismo periodo de 2024.

En el trimestre abril-junio de 2024, la **TGP de la población joven aumentó 4,3 p.p.**, al pasar de 60,3 % en 2023 a **64,6 %** en el mismo periodo de 2024. Por su parte, hubo un incremento de 56.058 jóvenes en la fuerza de trabajo, al pasar de 1.060.374 personas en 2023 a **1.116.432** en el mismo trimestre de 2024.

La **TD semestral de la población joven en Bogotá aumentó 1,8 p.p.**, al pasar de 16,8 % en el primer semestre de 2023 a **18,6 %** en el mismo periodo de 2024. La población desempleada en este grupo etario aumentó 21.087 personas, al pasar de 178.851 personas en el primer semestre de 2023 a 199.938 en el mismo periodo de 2024.

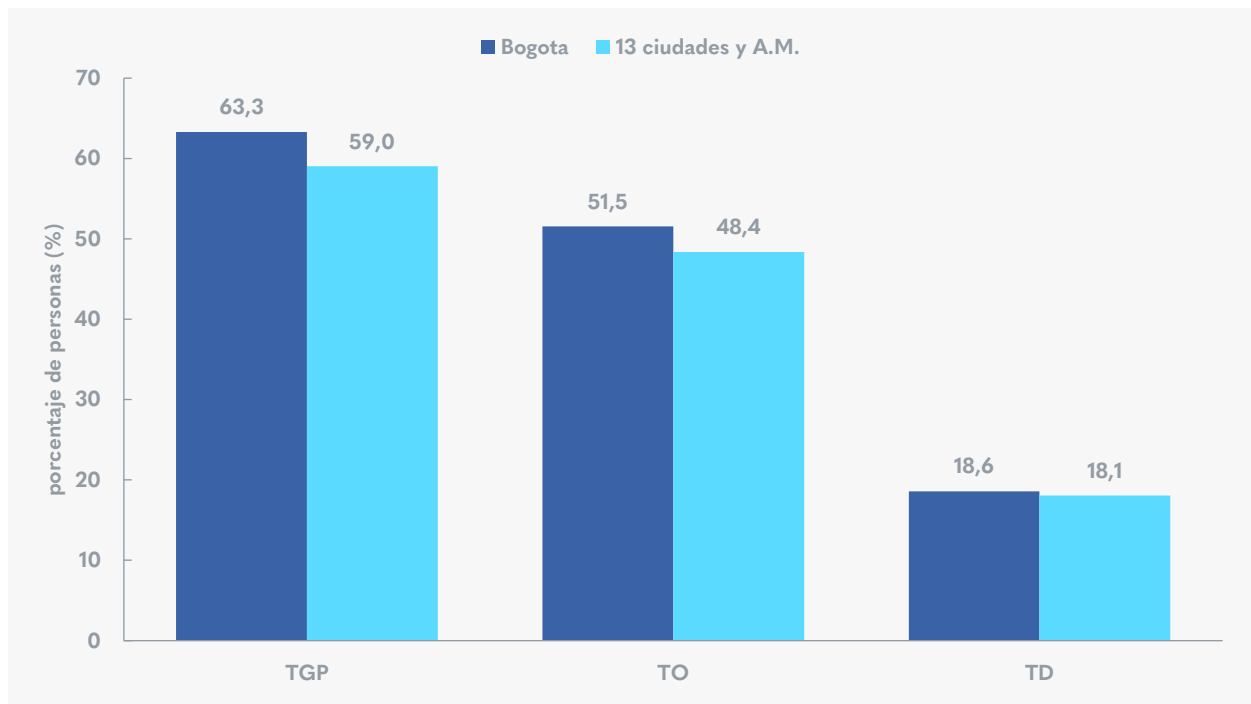
En el trimestre abril-junio de 2024, la **TD de la población joven en Bogotá aumentó 2,4 p.p.**, al pasar de 15,1 % en 2023 a **17,5 %** en el mismo periodo de 2024. La población desempleada en este grupo etario aumentó 34.698 personas, al pasar de 160.162 personas en el trimestre abril-junio de 2023 a 194.860 personas en el mismo periodo de 2024.

La **TO semestral de la población joven en la capital aumentó 1,4 p.p.**, al pasar de 50,1 % en el primer semestre de 2023 a **51,5 %** en el mismo periodo de 2024. No obstante, el total de personas jóvenes ocupadas disminuyó en 11.334. El segmento de la población joven en la ocupación pasó de 886.485 personas en el primer semestre de 2023 a **875.151** en el mismo periodo de 2024. Este hecho se debió a que la población en edad de trabajar (PET) cayó 4,0 %; mientras que, la población de la fuerza de trabajo (FT) aumentó 0,9 %.

En el trimestre abril-junio de 2024, la **TO de la población joven en la capital aumentó 2,1 p.p.**, al pasar de 51,2 % en 2023 a **53,3 %** en el mismo periodo de 2024. Por su parte, el total de personas jóvenes ocupadas se incrementó en 21.360. El segmento de la población joven en la ocupación pasó de 900.212 personas en el trimestre abril-junio de 2023 a **921.572** en el mismo periodo de 2024.

Principales indicadores del mercado laboral en la población joven, Bogotá vs 13 ciudades y áreas metropolitanas

Primer semestre de 2024

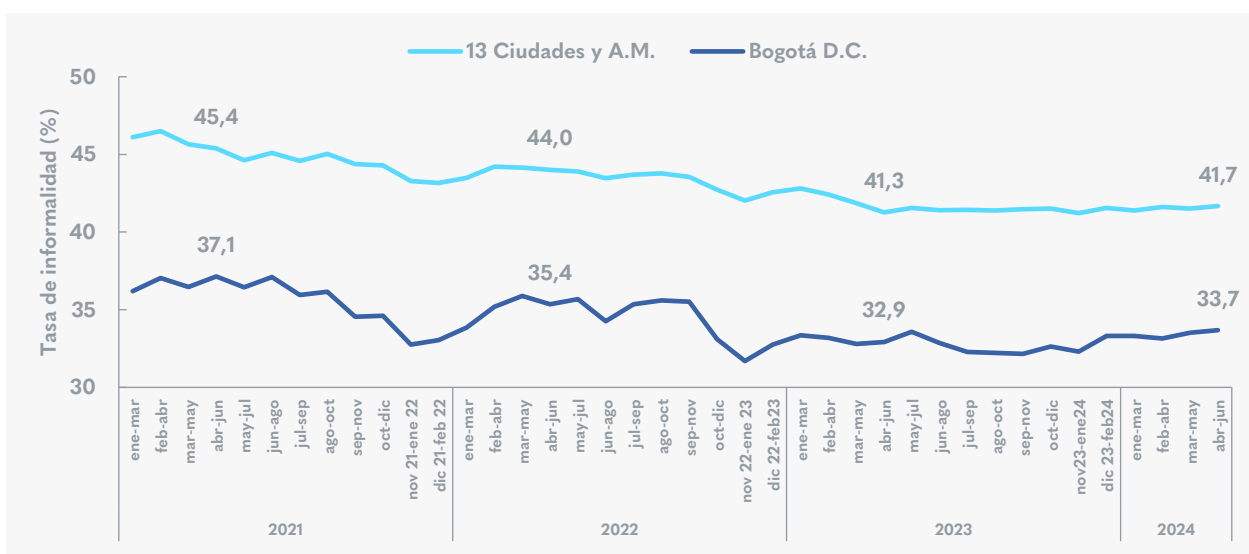


Fuente: DANE, Dirección de Metodología y Producción Estadística (DIMPE) - Gran encuesta integrada de hogares (GEIH). Elaboración SDDE-ODEB.

Informalidad

De acuerdo con las cifras del DANE², **la tasa de informalidad (TI)** de Bogotá fue de 33,5 % en el primer semestre de 2024, con un incremento de 0,4 p.p. frente al mismo periodo del año anterior (33,1 %). Esto significó un aumento en el número de personas informales en 102.932, al pasar de 1.302.602 personas en el primer semestre de 2023 a 1.405.534 en el mismo periodo de 2024.

Tasa de informalidad, Bogotá vs 13 ciudades y áreas metropolitanas trimestres, 2021-2024



Fuente: DANE, Dirección de Metodología y Producción Estadística (DIMPE) - Gran encuesta integrada de hogares (GEIH). Elaboración SDDE-ODEB.

En abril-junio de 2024, **la tasa de informalidad (TI) de Bogotá fue de 33,7 %** con un incremento de 0,8 p.p. frente al mismo periodo del año anterior (32,9 %). Sin embargo, hubo un aumento en el número de personas informales en 113.032, al pasar de 1.315.047 personas en el trimestre abril-junio de 2023 a 1.428.079 en el mismo periodo de 2024.

2. Para la medición de este indicador de ocupación informal, el DANE, a través de la GEIH, se basa en la resolución de la 17ª CIET de la OIT (2003) y en las recomendaciones del grupo de DELHI sobre las estadísticas del sector informal. En estos lineamientos se indica que la ocupación informal se mide teniendo en cuenta, tanto a la empresa (sector) para los independientes, como la condición del puesto de trabajo para asalariados.

Si desea recibir boletines con información del comportamiento económico de Bogotá, escribanos a observatorio@desarrolloeconomico.gov.co