

Boletín Exportaciones

Periodo de análisis: mayo 2023

No. 140

25 DE JULIO
DE 2023

Por: Luis Giovanni Suárez Villalobos
Analista

Exportación de manufacturas mantuvo su tendencia positiva en mayo



- En comparación con mayo de 2022, las exportaciones totales de Bogotá disminuyeron **0,6 %**, debido principalmente a menores ventas externas de bienes primarios (**-12,9 %**).
- Exportaciones con destino a Venezuela presentaron un crecimiento anual de 68,7 % respecto a mayo de 2022.
- Las exportaciones de vehículos presentaron un incremento anual de 70,9 % frente a mayo de 2022.



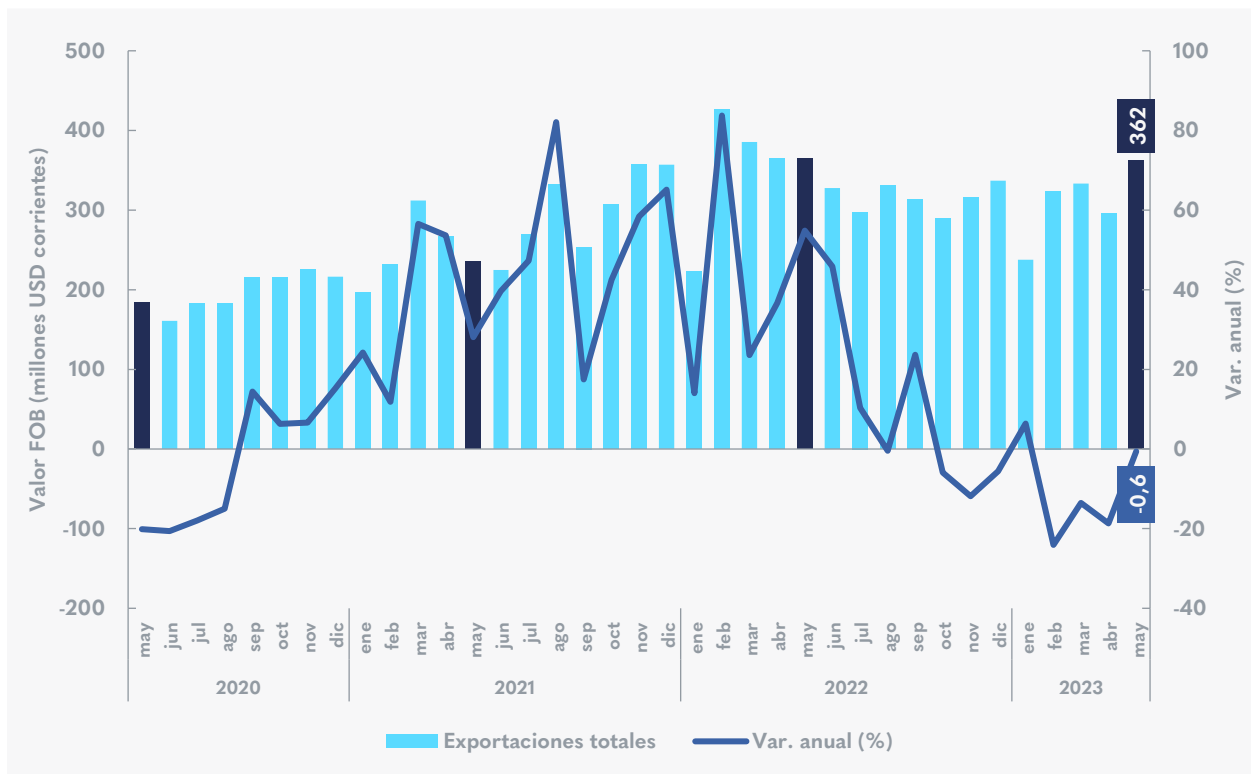
En mayo, aumentaron exportaciones en todos los segmentos de manufacturas

En mayo de 2023, Bogotá exportó bienes por **US\$ 362,2 millones**, lo que representó una disminución de 0,6 % frente a los US\$ 364,5 millones del mismo mes de 2022. Los principales productos exportados por la ciudad presentaron un comportamiento negativo, con excepción de las exportaciones de manufacturas, que registraron un **aumento anual de 15,6 %**. En contraste, las exportaciones de bienes primarios cayeron 12,9 %.

Las participaciones por actividades económicas¹ de las exportaciones en mayo de 2023 se concentraron principalmente en *agricultura* (29,1 %) y en *alimentos* (19,0 %), las cuales tuvieron variaciones anuales de -13,3 % y -11,0 %, respectivamente. Este comportamiento se explicó en gran parte por menores ventas al exterior de flores y café, las cuales presentaron caídas anuales de 20,4 % y 16,4 %, respectivamente.

1. Las actividades económicas están clasificadas según la división del CIIU revisión 4.

Exportaciones de Bogotá mayo 2020-2023



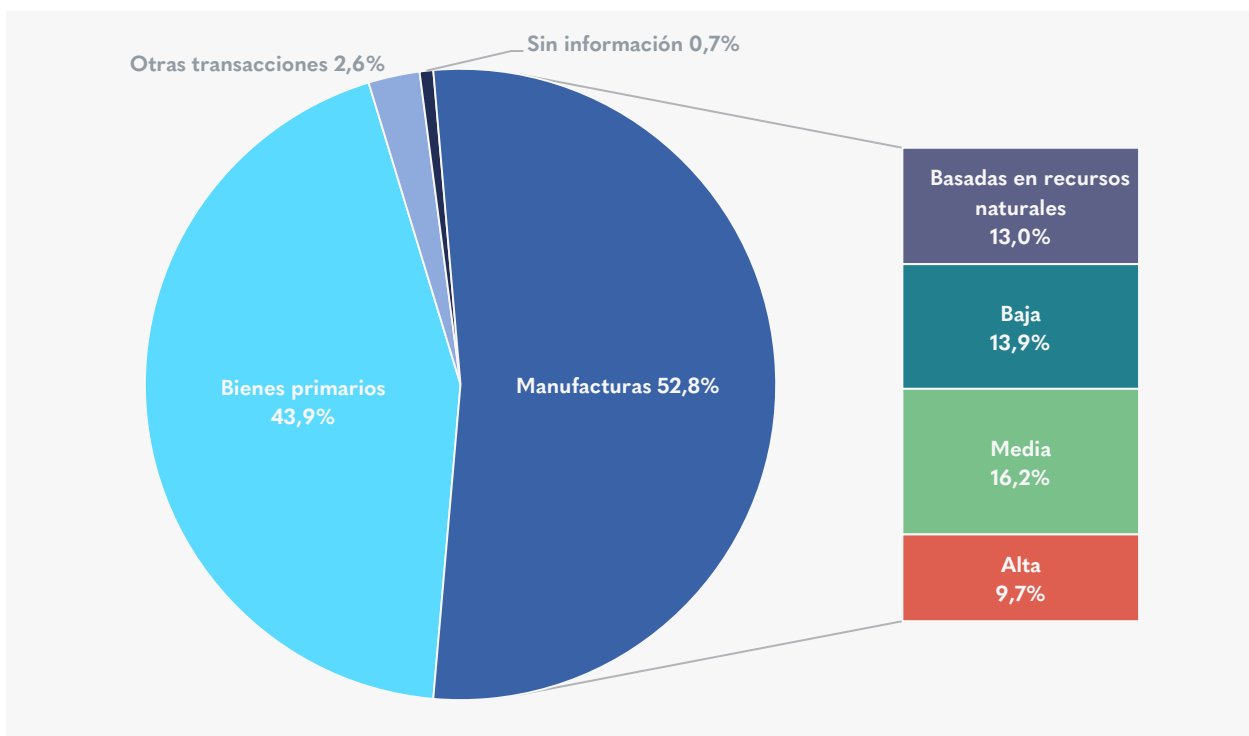
Fuente: DIAN. Elaboración SDDE- ODEB

Exportaciones de alta tecnología mantuvieron comportamiento positivo

En el quinto mes de 2023, las manufacturas representaron el **52,8 %** del valor total exportado, aumentando su participación 7,4 puntos porcentuales (p.p.) frente a 2022. Por su parte, los bienes primarios registraron una participación de 43,9 %. Según el nivel tecnológico usado en la producción de las manufacturas, las basadas en recursos naturales concentraron el 13,0 % del total exportado, las de tecnología media representaron 16,2 %, las de baja tecnología un 13,9 % y finalmente, las de alta tecnología, contribuyeron con 9,7 %.

Dentro del grupo de las manufacturas, las variaciones anuales fueron: basadas en recursos naturales **22,0 %**, baja tecnología 6,5 %, tecnología media 16,9 % y alta tecnología **19,5 %**. Dentro de las principales exportaciones de tecnología media se destacó la venta de material plástico y cosméticos.

Distribución de exportaciones de Bogotá según tipo y manufacturas según tecnología usada en su producción mayo 2023



Fuente: DIAN. Elaboración SDDE- ODEB

En el mes de estudio, las exportaciones de productos no tradicionales tuvieron una participación de 84,2 %, mientras que las tradicionales² representaron el 15,8 % restante. Las exportaciones tradicionales presentaron un aumento anual de **0,6 %** mientras que las no tradicionales disminuyeron **0,9 %**.

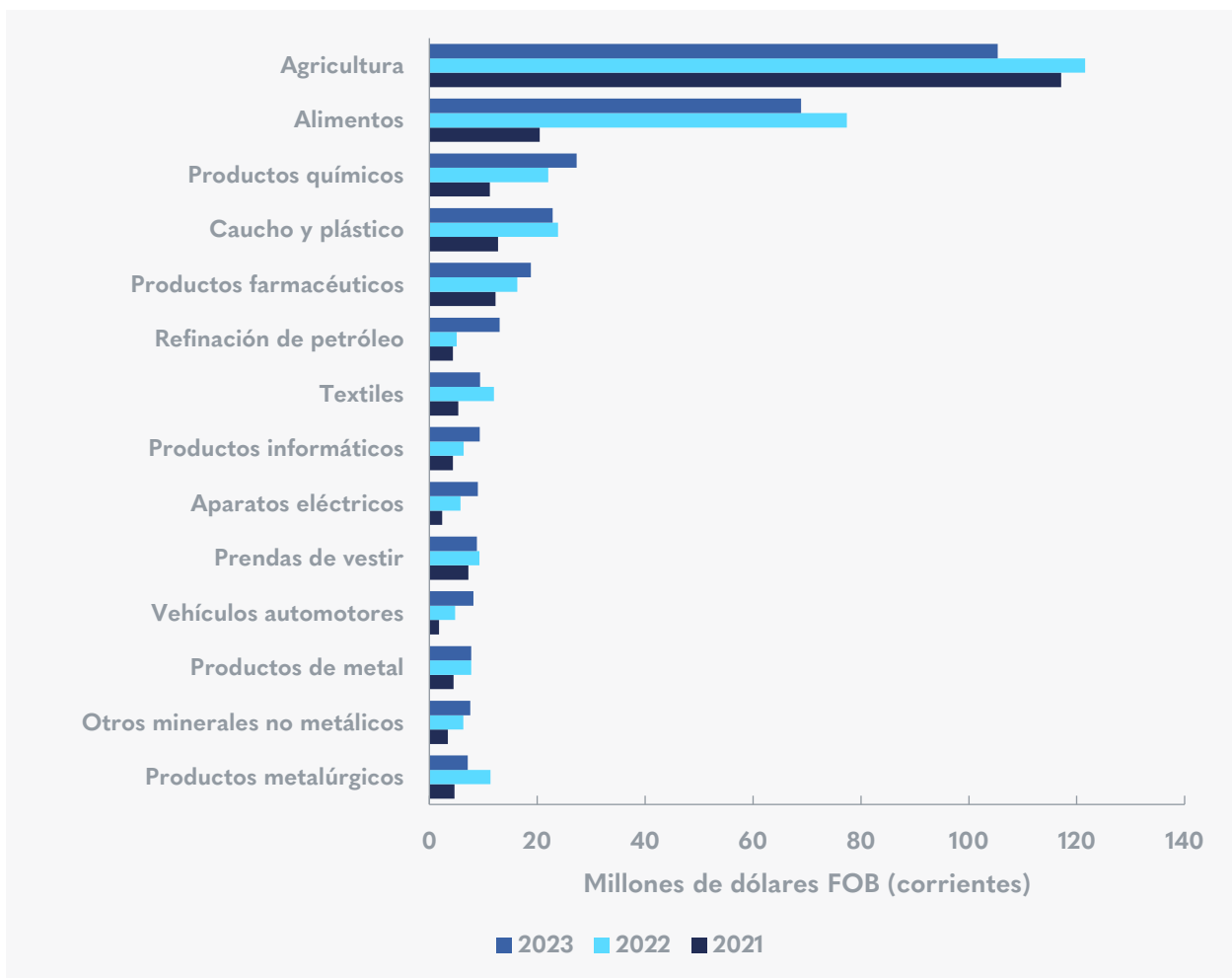
En mayo de 2023, la ciudad exportó 688 productos distintos a 111 destinos en todo el mundo, lo que indicó un aumento en la diversificación de su canasta de exportaciones en comparación con mayo de 2022,

2. Corresponden a café, petróleo y sus derivados, carbón y ferróniquel.

cuando se enviaron 647 productos diferentes a 112 destinos.

Según subpartida arancelaria, los productos más vendidos al extranjero en mayo de 2023 fueron en su orden: *capullos frescos* con US\$ 60,4 millones, *café sin tostar* US\$ 43,3 millones, *rosas frescas* US\$ 19,2 millones, y *coques de hulla* US\$ 10,4 millones.

Principales exportaciones por actividad económica (USD millones) mayo 2021 - 2023



Fuente: DIAN. Elaboración SDDE-ODEB

Exportaciones a Venezuela crecieron 68,7 % en mayo

El destino que concentró una mayor proporción de las exportaciones de mayo de 2023 fue **Estados Unidos** con **41,1 %**, no obstante, se presentó una caída de 14,2 % en las ventas a este país respecto a mayo de 2022. Los principales productos exportados a este país fueron las *flores* y *café sin tostar*. El segundo lugar lo ocupó Ecuador, con una participación de 10,3 % donde se destacaron los *medicamentos* y *tejidos de punto*. El tercer lugar fue para México, donde los productos más representativos fueron

coques y *semicoques*. El cuarto lugar fue para Perú con *tarjetas inteligentes*. Finalmente, la exportación de bienes hacia Venezuela registró un incremento anual de 68,7 %, al pasar de US\$ 7,5 millones en mayo de 2022, a un total de US\$ 12,7 millones en mayo de 2023, siendo *alimentos para animales*, el producto más destacado.





ALCALDÍA MAYOR DE BOGOTÁ D.C.

SECRETARÍA DE DESARROLLO ECONÓMICO



OBSERVATORIO DE DESARROLLO ECONÓMICO

Boletín Exportaciones No. 140

¿CÓMO VAN LAS EXPORTACIONES EN BOGOTÁ?

mayo de 2023 como porcentaje de mayo de 2022



99,4 %

de las exportaciones mensuales



115,6 %

de las exportaciones de manufacturas



87,1 %

de las exportaciones de bienes primarios

0%

100%



Si desea recibir boletines con información del comportamiento económico de Bogotá escribanos a observatorio@desarrolloeconomico.gov.co

