

5 DE ENERO
DE 2024

Boletín Expectativas

Periodo de análisis: octubre 2023

No. 100

Por: Juliana Serna Trujillo
Analista

La confianza de los consumidores en Bogotá se recuperó



- En octubre, el Índice de confianza de los consumidores (ICC) en Bogotá mejoró en **7,5 puntos porcentuales (p.p.)** respecto a septiembre de 2023.
- En octubre de 2023, la disposición para comprar¹ muebles y enseres, automóvil y vivienda continuó siendo negativa en Bogotá.
- El balance de expectativas² sobre el volumen de las ventas de los empresarios en la ciudad se ubicó en 29,7 %.
- El Índice de confianza industrial (ICI) disminuyó en Bogotá y Colombia.

El Índice de confianza de los consumidores en el mes de octubre presentó su mejor resultado del año

En el periodo de análisis, el **Índice de confianza de los consumidores (ICC)** de Fedesarrollo, que resume la percepción de los hogares sobre las expectativas y condiciones económicas del país, registró un valor de **-9,4 %** en la capital, este fue el mejor resultado en lo

corrido del año y representó un aumento de 7,5 puntos porcentuales (p.p.) frente a lo reportado en septiembre de 2023. Asimismo, el ICC nacional se ubicó en -14,0 % lo que significó que la capital estuvo 4,6 p.p. por encima del resultado para el país.

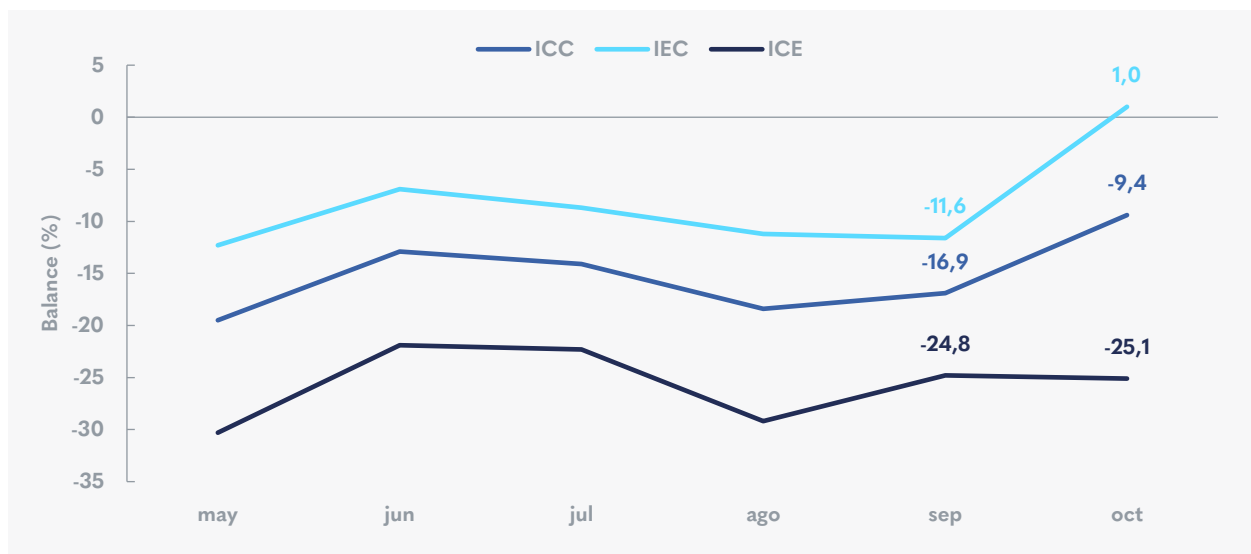
1. Los signos ((+), (=), (-)) de los balances de la disposición a comprar vivienda, vehículos u otro tipo de bienes durables, se interpreten de acuerdo a la metodología de encuesta de opinión del consumidor de Fedesarrollo: (+) los consumidores piensan que es buen momento, (=) ni bueno ni malo, (-) un mal momento para adquirirlos.

2. El balance de expectativas es igual a la diferencia entre el porcentaje de empresarios que son optimistas y los que son pesimistas. Un valor negativo del balance muestra que el porcentaje optimista es menor que el pesimista.

La mejora del ICC en Bogotá en el periodo de análisis se atribuyó principalmente a los siguientes resultados: el **Índice de expectativas de los consumidores (IEC)** alcanzó un valor positivo de **1,0 %** con un aumento de 12,6 p.p. respecto al periodo anterior, en el cual se registró un valor de -11,6 %. Por otro lado, el **Índice de condiciones económicas (ICE)**, presentó un balance de **-25,1 %**, lo que significó una diferencia -0,3 p.p. frente a septiembre de 2023³.

En el mismo periodo de análisis, el ICC para Colombia incrementó en 3,9 p.p., al pasar de -17,9 % en septiembre a -14,0 % en octubre de 2023. Este incremento se explicó por el aumento del IEC en 7,2 p.p. Mientras que el ICE nacional disminuyó en 1,1 p.p. respecto al mes inmediatamente anterior.

ICC, IEC e ICE mensual en Bogotá mayo- octubre 2023



Fuente: Fedesarrollo. Elaboración SDDE-ODEB

La disposición de compra de muebles y enseres, automóvil y vivienda continuó siendo negativa en Bogotá

En octubre de 2023, la disposición para adquirir vivienda (medida en la Encuesta de opinión del consumidor de Fedesarrollo) fue de **-48,9 %**, esto significó un aumento de 11,3 p.p. respecto al mes anterior. Sin embargo, se presentó una disminución de 13,3 p.p. respecto mismo periodo de 2022.

En cuanto a la disposición de compra muebles y enseres, el resultado fue de **-30,2 %**, lo que representó una diferencia de -1,7 p.p. respecto a septiembre de

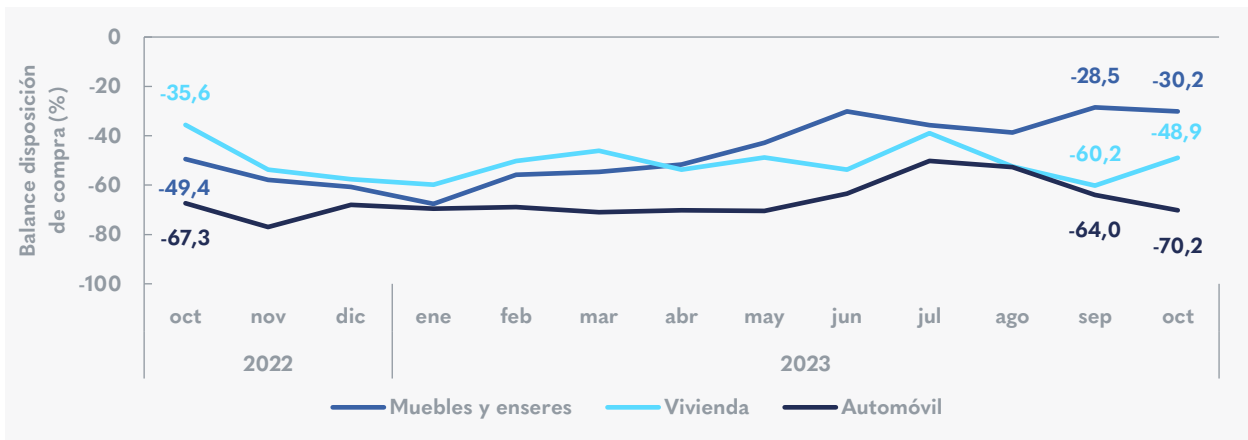
2023, cuyo valor fue -28,5 %. La disposición de comprar para este tipo de bienes fue el único que estuvo por encima del resultado a nivel nacional, el cual se ubicó en -33,8 %.

La disposición a comprar automóvil aumentó su balance negativo con **-70,2 %** y disminuyó 6,2 p.p. con referencia al periodo de análisis anterior, en el cual el balance fue de -64,0 %.

3. De acuerdo a la metodología de la encuesta de opinión del consumidor de Fedesarrollo, el ICC agregado es el promedio simple del IEC y el ICE.



Disposición de compra de los consumidores en Bogotá octubre 2022 – octubre 2023



Fuente: Fedesarrollo. Elaboración SDDE-ODEB

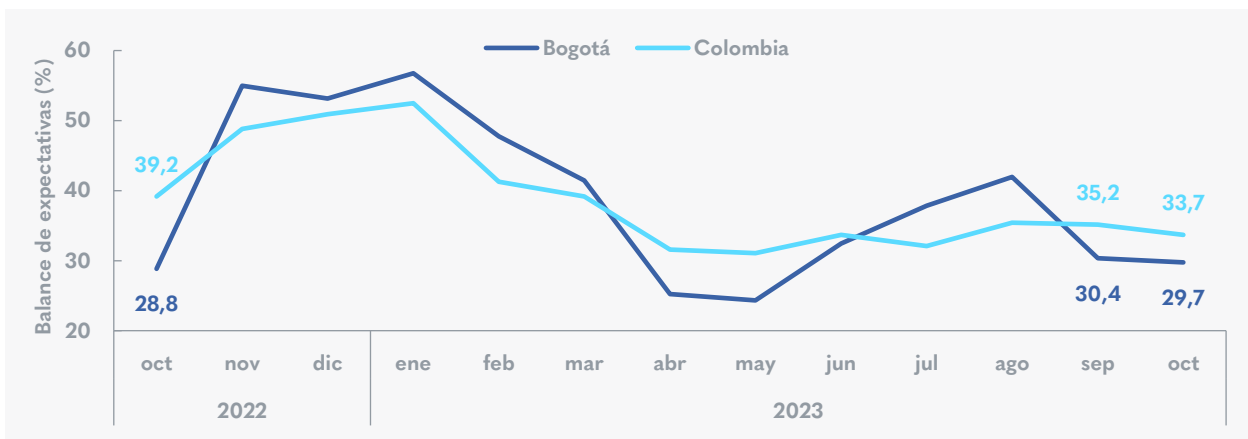
El balance de expectativas sobre el volumen de ventas en la ciudad se ubicó en 29,7 %

En el décimo mes del 2023, según la Encuesta mensual de expectativas económicas (EMEE) del Banco de la República, el balance de expectativas del volumen de ventas para los próximos doce meses en Bogotá se ubicó en **29,7 %**, esto representó una disminución de 0,6 p.p. respecto del balance registrado en el mes

inmediatamente anterior. Por otro lado, este resultado se ubicó 0,9 p.p. por encima del registrado en octubre del 2022.

Adicionalmente, al comparar con el resultado nacional cuyo valor fue de 33,7 % en el periodo de análisis, la capital se ubicó **4,0 p.p.** por debajo.

Expectativas mensuales en el crecimiento del volumen de las ventas en Bogotá y Colombia octubre 2022- octubre 2023



Fuente: Banco de la República, Encuesta mensual de expectativas económicas EMEE. Elaboración SDDE-ODEB

En cuanto al resultado de las regiones en el mes de octubre, Antioquia continuó encabezando las expectativas de crecimiento de ventas con 50,0 %, seguido de la Costa Atlántica con 46,7 % y en tercer lugar se ubicó la región Central Oriental con 42,1 %. Asimismo, la región que presentó mayor crecimiento respecto a septiembre de 2023 fue Central Oriental que pasó de 31,6 % a 42,1 %.

Por otro lado, las regiones Llanos orientales y Eje cafetero reportaron los menores valores de expectativas de ventas con solo 6,7 % y 0,0 %, respectivamente.

Expectativas en el crecimiento del volumen de las ventas según región* Porcentaje mensual octubre 2023



Región	Porcentaje
Antioquia	50,0
Costa Atlántica	46,7
Central Oriental	42,1
Nororiente	36,2
Bogotá	29,7
Suroccidente	22,2
Llanos Orientales	6,7
Eje Cafetero	0,0
Colombia	33,7

*. De acuerdo con la EMEE, se consideran las siguientes regiones: Eje Cafetero: Caldas, Risaralda y Quindío. Costa Atlántica: Guajira, Atlántico, Córdoba, Bolívar, Sucre, Magdalena y Cesar. Bogotá: Bogotá y Cundinamarca. Nororiente: Boyacá, Norte de Santander, Santander y Arauca. Suroccidente: Cauca, Valle del Cauca, Nariño y Putumayo. Central Oriental: Caquetá, Huila y Tolima. Antioquia: Antioquia y Chocó. Llanos Orientales: Casanare, Meta, Vichada y Guaviare.

Fuente: Banco de la República, Encuesta mensual de expectativas económicas de los empresarios EMEE. Elaboración SDDE-ODEB

El Índice de confianza industrial disminuyó en Bogotá y Colombia

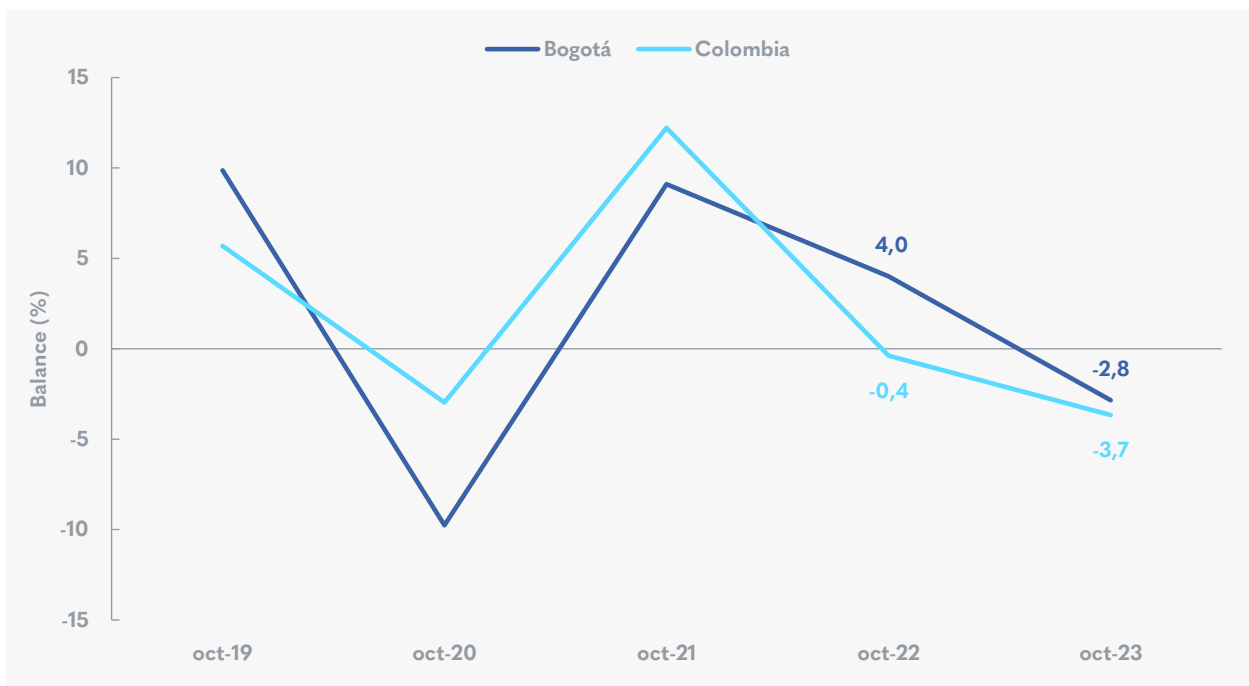
El **Índice de confianza industrial (ICI)** en la capital, medido por Fedesarrollo, registró en octubre de 2023 un balance de **-2,8 %**, lo que significó una disminución de 6,9 p.p. respecto al mismo periodo de 2022, en el cual se registró un valor de 4,0 %.

A nivel nacional, el ICI en el periodo de análisis se ubicó en **-3,7 %**, lo que significó una diferencia de -3,3 p.p. respecto a octubre de 2022, mes en el que dicho índice se ubicó en -0,4 %.



ICI en Bogotá y Colombia

Porcentaje, interanual 2019- 2023



Fuente: Fedesarrollo. Elaboración SDDE-ODEB

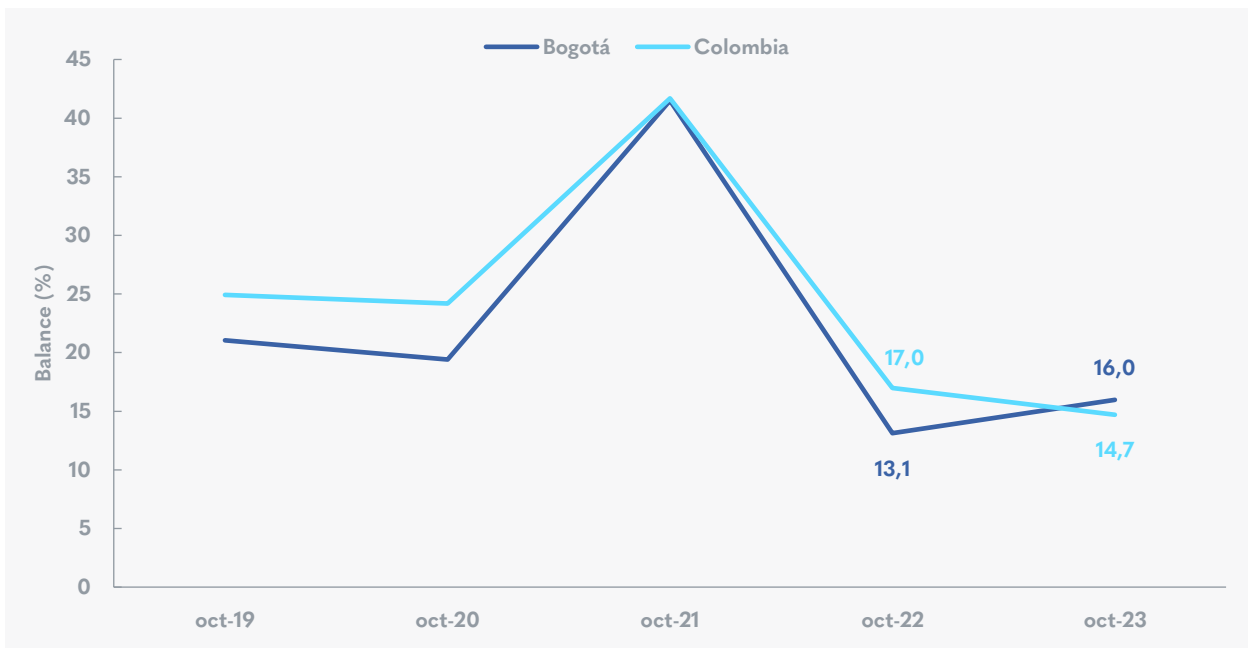
El Índice de confianza comercial en Bogotá registró 1,3 p.p. más respecto a Colombia

En el periodo de análisis, el **Índice de confianza comercial (ICCO)** para Bogotá presentó un balance de **16,0 %**, aumentando en **0,1 p.p.** respecto a septiembre de 2023, y con relación a octubre de 2022 aumentó

2,8 p.p., periodo en el que registró 13,1 %. En contraste, el ICCO para Colombia presentó una disminución de 2,3 p.p., al pasar de 17,0 % en octubre de 2022 a un valor de 14,7 % frente al mismo mes de 2023.



ICCO en Bogotá y Colombia Porcentaje, interanual 2019 - 2023



Fuente: Fedesarrollo. Elaboración SDDE-ODEB



Si desea recibir boletines con información del comportamiento económico de Bogotá escribanos a observatorio@desarrolloeconomico.gov.co