

10 DE ABRIL  
DE 2024

# Boletín Expectativas

Periodo de análisis: enero 2024

No. 103

Por: **Juliana Serna Trujillo**  
Analista

## En enero de 2024, la confianza de los consumidores en Bogotá aumentó



- En enero, el Índice de confianza de los consumidores (ICC) en Bogotá y en Colombia aumentó en **18,1** y **9,4** puntos porcentuales (p.p.), respectivamente.
- La disposición para compra<sup>1</sup> de muebles y enseres fue la de mayor recuperación en enero.
- Bogotá fue la región con menor balance de expectativas<sup>2</sup> sobre el volumen de las ventas de los empresarios.
- Los Índices de confianza industrial (ICI) en el país y en Bogotá registraron valores positivos en enero.

### El Índice de confianza de consumidores en Bogotá fue positivo luego de 18 meses

En el periodo de análisis, el **Índice de confianza de los consumidores (ICC)** de Fedesarrollo, que resume la percepción de los hogares sobre las expectativas y condiciones económicas del país, registró un valor de **0,3 %** en la capital, esto significó una mejora de

18,1 puntos porcentuales (p.p.) frente a diciembre de 2023, y su primer valor positivo después de 18 meses con registros negativos. La confianza de los consumidores en el país se ubicó en -7,9 %, lo que significó que Bogotá estuvo 8,2 p.p. por encima del resultado para el nivel nacional.

1. Los signos ((+), (=), (-)) de los balances de la disposición a comprar vivienda, vehículos u otro tipo de bienes durables, se interpretan de acuerdo a la metodología de encuesta de opinión del consumidor de Fedesarrollo: (+) los consumidores piensan que es buen momento, (=) ni bueno ni malo, (-) un mal momento para adquirirlos.

2. El balance de expectativas es igual a la diferencia entre el porcentaje de empresarios que son optimistas y los que son pesimistas. Un valor negativo del balance muestra que el porcentaje optimista es menor que el pesimista.

El resultado del ICC<sup>3</sup> en Bogotá en el periodo de análisis se atribuyó al crecimiento del **Índice de expectativas de los consumidores (IEC)** que pasó de ser negativo -9,7 % en diciembre de 2023 a un valor positivo de **7,6 %** en enero de 2024; esto representó una diferencia de 17,3 p.p. Por otro lado, el **Índice de condiciones económicas (ICE)**, presentó un balance de **-10,5 %**, este se convirtió en el mayor valor registrado desde noviembre de 2021, y presentó un aumento de 19,4 p.p. frente a diciembre de 2023.

El ICC para Colombia aumentó en 9,4 p.p., al pasar de -17,3 % en diciembre de 2023 a -7,9 % en el primer mes de 2024. Dicho resultado se explicó por el incremento del ICE e IEC en 10,5 p.p. y 8,7 p.p. respecto al mes inmediatamente anterior.

### ICC, IEC e ICE mensual en Bogotá enero 2023 - enero 2024



Fuente: Fedesarrollo. Elaboración SDDE-ODEB.

3. De acuerdo a la metodología de la encuesta de opinión del consumidor de Fedesarrollo, el ICC agregado es el promedio simple del IEC y el ICE.



**La disposición de compra de muebles y enseres fue la de mayor recuperación en enero**

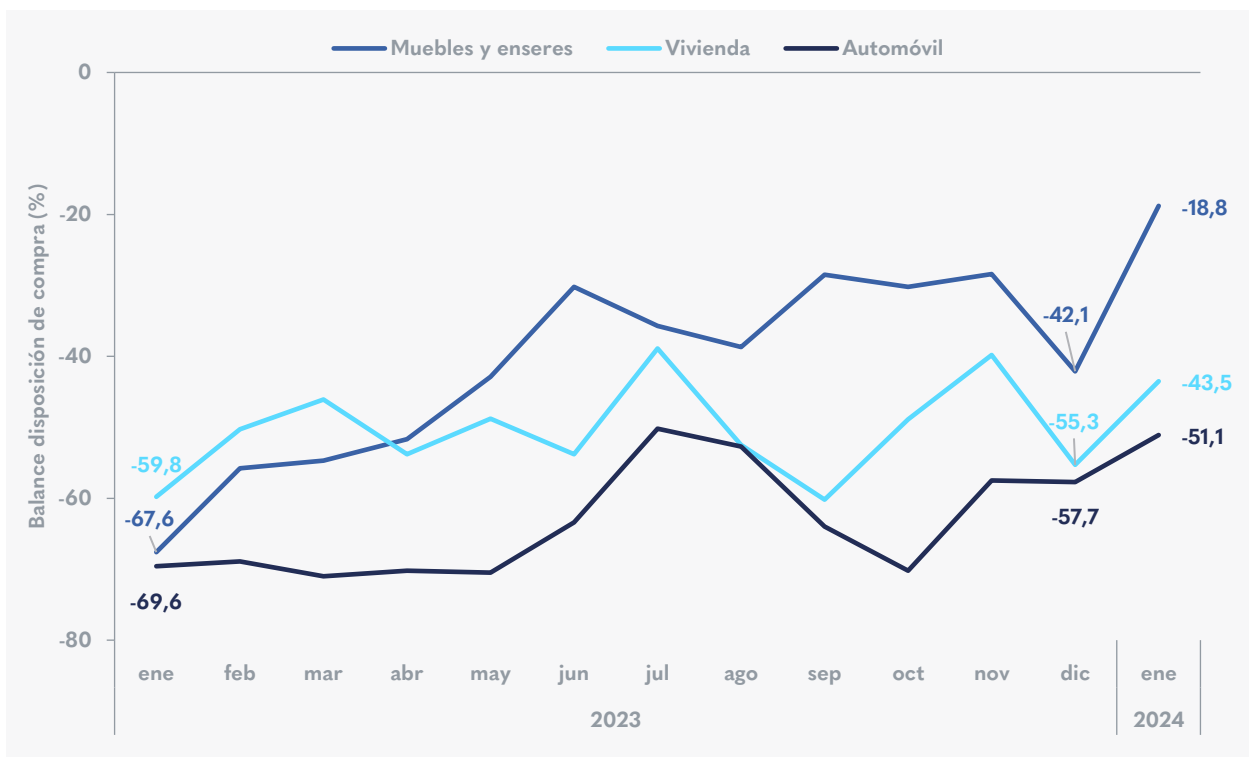
En el primer mes del 2024, la ciudad registró una disposición para adquirir vivienda de **-43,5 %**, esto significó un aumento de 11,8 p.p. respecto al mes anterior y de 16,3 p.p. respecto mismo periodo de 2023. En Colombia, este indicador estuvo por encima de Bogotá con un resultado de -40,2 %, y una mejora de 10,8 p.p. respecto al valor de enero de 2023.

En cuanto a la disposición de compra de muebles y enseres, el resultado fue de **-18,8 %**, lo que representó

un aumento de 23,3 p.p. respecto a diciembre de 2023, cuyo valor fue -42,1 %. Esta disposición de compra fue la mejor registrada desde enero de 2020, antes del inicio de la pandemia.

La disposición a comprar automóvil continuó con un balance negativo de **-51,1 %** y aumentó 6,6 p.p. con referencia al mes de diciembre de 2023, en el cual el balance fue de -57,7 %.

**Disposición de compra de los consumidores en Bogotá**  
enero 2023 – enero 2024



Fuente: Fedesarrollo. Elaboración SDDE-ODEB



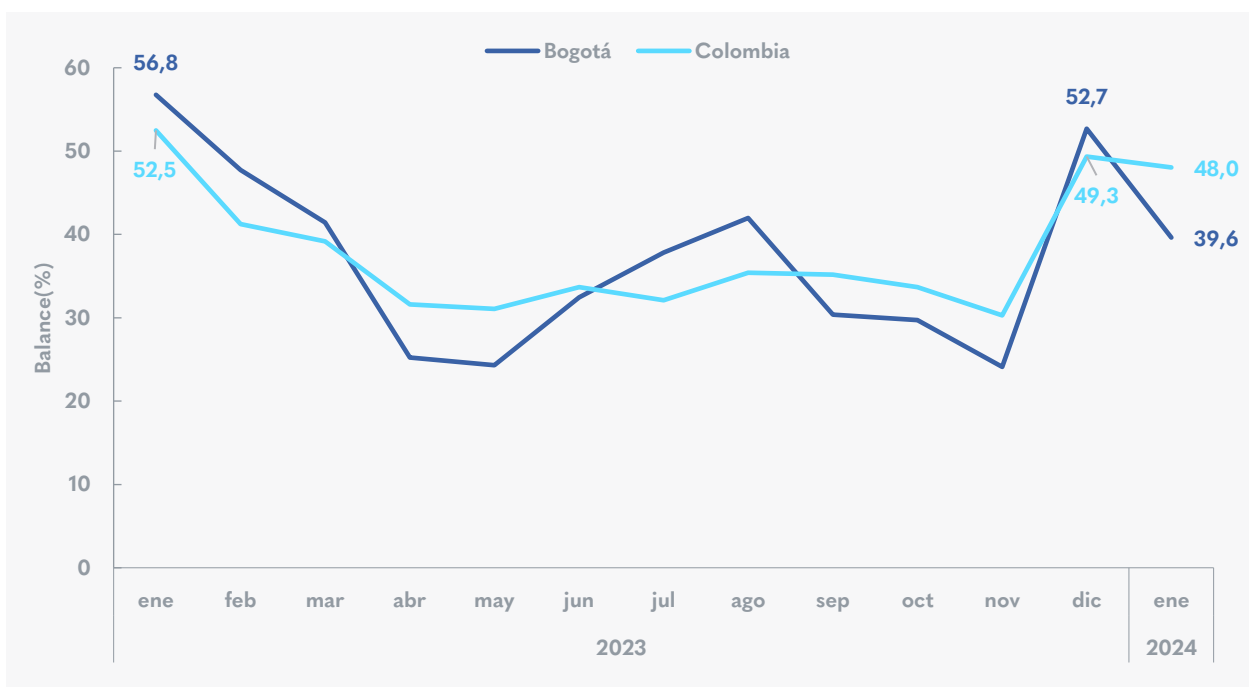
### En enero el balance de expectativas sobre el volumen de ventas en la ciudad disminuyó

En el periodo de análisis, según la Encuesta mensual de expectativas económicas (EMEE) del Banco de la República, el balance de expectativas del volumen de ventas para los próximos doce meses en Bogotá se ubicó en **39,6 %**, esto representó una disminución de 13,0 p.p. respecto del balance registrado en diciembre de 2023. Con este resultado, la capital se ubicó como la región con

menores expectativas de ventas de los empresarios en el mes de enero.

Adicionalmente, el resultado a nivel nacional fue de 48,0 % en el periodo de análisis y presentó una disminución de 1,3 p.p. respecto al mes anterior. El resultado del país fue mayor en **8,4 p.p.** en comparación con la capital.

### Expectativas mensuales en el crecimiento del volumen de las ventas en Bogotá y Colombia enero 2023 - enero 2024



Fuente: Banco de la República, Encuesta mensual de expectativas económicas EMEE. Elaboración SDDE-ODEB.

Respecto al resultado de las regiones en el mes de enero, la Central Oriental registró el mayor valor en las expectativas de crecimiento de ventas con 63,2 %, seguido de Costa Atlántica con 58,3 % y en tercer lugar se ubicó Antioquia con 55,0 %. Asimismo, las regiones que presentaron mayor crecimiento respecto a diciembre de 2023 fueron: Central Oriental que pasó de 36,8 % a 63,2 %

y Eje Cafetero que pasó de 29,4 % a 47,1 %. En contraste, las regiones con las más bajas expectativas fueron Bogotá con 39,6 %, seguida de Llanos Orientales con 40,0 % y Nororiente con 44,7 %.



## Expectativas en el crecimiento del volumen de las ventas según región<sup>4</sup> Porcentaje mensual enero 2024



| Región            | Porcentaje  |
|-------------------|-------------|
| Central Oriental  | 63,2        |
| Costa Atlántica   | 58,3        |
| Antioquia         | 55,0        |
| Eje Cafetero      | 47,1        |
| Suroccidente      | 46,3        |
| Nororient         | 44,7        |
| Llanos Orientales | 40,0        |
| <b>Bogotá</b>     | <b>39,6</b> |
| <b>Colombia</b>   | <b>48,0</b> |

4. De acuerdo con la EMEE, se consideran las siguientes regiones: Eje Cafetero: Caldas, Risaralda y Quindío. Costa Atlántica: Guajira, Atlántico, Córdoba, Bolívar, Sucre, Magdalena y Cesar. Bogotá: Bogotá y Cundinamarca. Nororient: Boyacá, Norte de Santander, Santander y Arauca. Suroccidente: Cauca, Valle del Cauca, Nariño y Putumayo. Central Oriental: Caquetá, Huila y Tolima. Antioquia: Antioquia y Chocó. Llanos Orientales: Casanare, Meta, Vichada y Guaviare.

Fuente: Banco de la República, Encuesta mensual de expectativas económicas de los empresarios EMEE. Elaboración SDDE-ODEB.



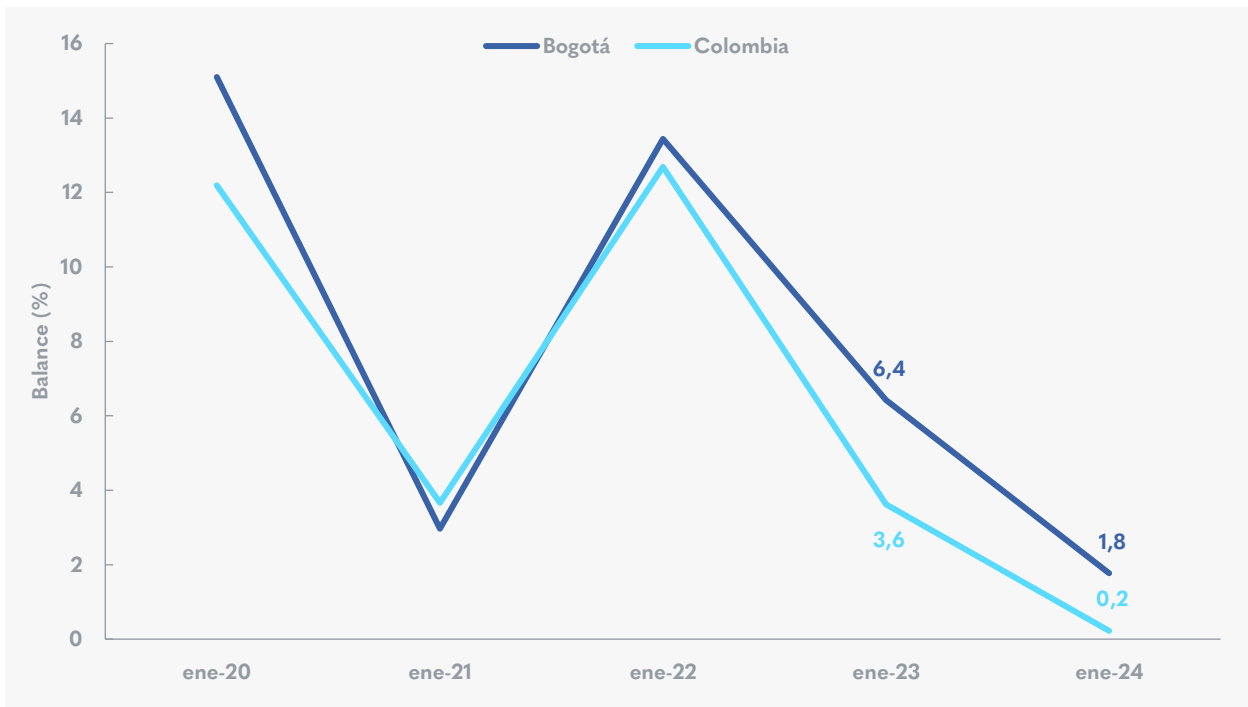
### Los Índices de confianza industrial en el país y en Bogotá registraron valores positivos en enero

El **Índice de confianza industrial (ICI)** en la capital, medido por Fedesarrollo, registró en enero de 2024 un balance de **1,8 %**, lo que significó una disminución de 4,6 p.p. respecto al mismo periodo de 2023, en el cual se registró un balance de 6,4 %.

A nivel nacional, el ICI en el periodo de análisis se ubicó en **0,2 %**; y significó una caída de 3,4 p.p. respecto a enero de 2023, mes en el que dicho índice se ubicó en 3,6 %. Sin embargo, se resalta que el ICI tanto para Bogotá como para Colombia registró valor positivo luego de tres meses con resultados negativos.

## ICI en Bogotá y Colombia

Porcentaje, interanual 2020 - 2024



Fuente: Fedesarrollo. Elaboración SDDE-ODEB

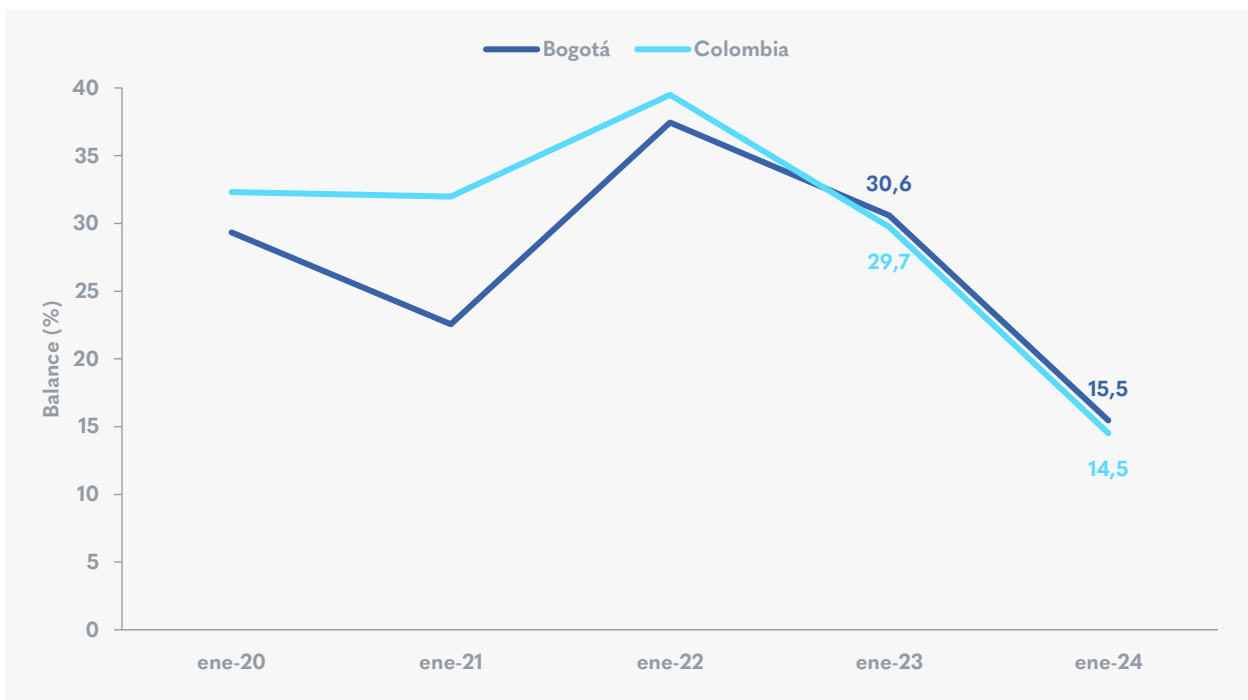
### El Índice de confianza comercial se redujo 15,1 p.p.

En el periodo de análisis, el **Índice de confianza comercial (ICCO)** para Bogotá presentó un balance de 15,5 %, disminuyendo **15,1 p.p.** respecto a enero de

2023, periodo en el que registró 30,6 %. El ICCO para Colombia presentó una reducción similar de 15,2 p.p., al pasar de 29,7 % en enero de 2023 a un valor de 14,5 % en enero de 2024.



### ICCO en Bogotá y Colombia Porcentaje, interanual 2020 – 2024



Fuente: Fedesarrollo. Elaboración SDDE-ODEB.

Si desea recibir boletines con información del comportamiento económico de Bogotá, escribanos a [observatorio@desarrolloeconomico.gov.co](mailto:observatorio@desarrolloeconomico.gov.co)