

2

DE NOVIEMBRE

DE 2023

Boletín Expectativas

Periodo de análisis: agosto 2023

No. 98

Por: **Juliana Serna Trujillo**
Analista

En agosto Bogotá registró la mayor expectativa de ventas del país



- En agosto de 2023, la disposición a comprar¹ muebles y enseres en la ciudad aumentó en **15,3 puntos porcentuales (p.p.)** respecto al mismo mes de 2022.
- En el periodo de análisis, Bogotá fue la región que registró mayor balance de expectativas² sobre el volumen de las ventas.
- El Índice de confianza del consumidor (ICC) disminuyó en Bogotá y en el país.
- El Índice de confianza industrial (ICI) en Bogotá registró una diferencia de 0,3 p.p. respecto al de Colombia.



En agosto aumentó la disposición a comprar muebles y enseres en Bogotá

En el octavo mes de 2023, la disposición para adquirir vivienda (medida en la Encuesta de opinión del consumidor de Fedesarrollo) fue de **-52,5 %**, esto

significó un cambio en -14,9 puntos porcentuales (p.p.) respecto al mismo periodo de 2022. Por otro lado, se presentó una disminución de 13,6 p.p. respecto al mes inmediatamente anterior (-38,9 %).

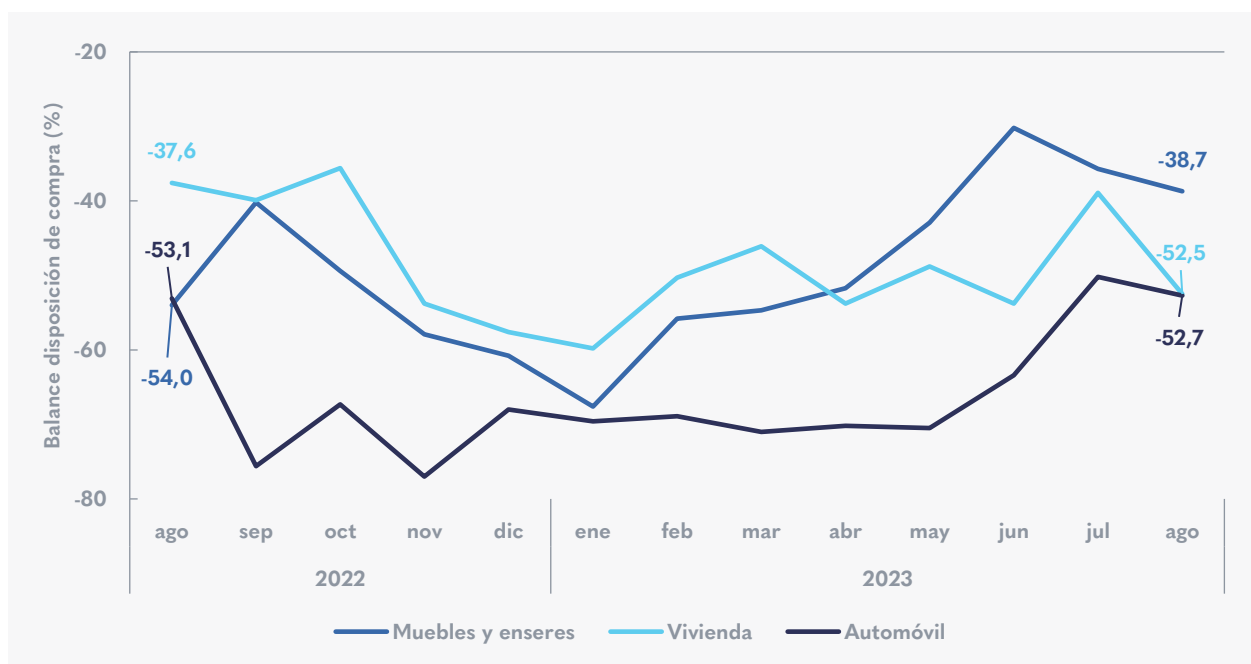
1. Los signos ((+), (=), (-)) de los balances de la disposición a comprar vivienda, vehículos u otro tipo de bienes durables, se interpreten de acuerdo a Fedesarrollo: (+) los consumidores piensan que es buen momento, (=) ni bueno ni malo, (-) un mal momento para adquirirlos.

2. El balance de expectativas es igual a la diferencia entre el porcentaje de empresarios que son optimistas y los que son pesimistas. Un valor negativo del balance muestra que el porcentaje optimista es menor que el pesimista.

En cuanto a la disposición de compra de muebles y enseres, el resultado fue de **-38,7 %**, lo que representó un aumento de 15,3 p.p. respecto al mismo periodo de 2022 cuando se registró un valor de -54,0 %. En contraste, se registró una disminución de **3,0 p.p.** en comparación con el mes inmediatamente anterior (-35,7 %).

La disposición a comprar automóvil registró un balance negativo de **52,7 %** y aumentó 0,4 p.p. con referencia a agosto de 2022, cuyo balance fue de -53,1 %. En comparación con julio, se presentó un cambio negativo en 2,5 p.p.

Disposición de compra de los consumidores en Bogotá agosto 2022 – agosto 2023



Fuente: Fedesarrollo. Elaboración SDDE-ODEB



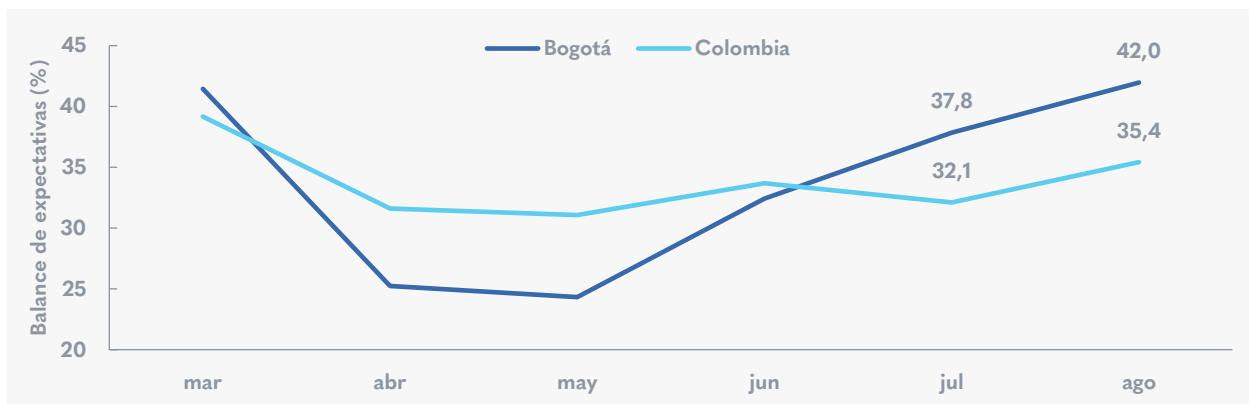
Bogotá fue la región con mejor resultado de expectativas sobre las ventas

En agosto de 2023, según la Encuesta mensual de expectativas económicas (EMEE) del Banco de la República, el balance de expectativas del volumen de ventas para los próximos doce meses en Bogotá se ubicó en **42,0 %**, esto representó un aumento de 4,1 p.p. respecto del balance registrado en el mes inmediatamente anterior; y al comparar con agosto de

2022 se presentó una diferencia negativa de 4,9 p.p. respecto al balance registrado en este periodo, el cual se situó en **46,8 %**. La capital fue la región con mejores expectativas sobre el volumen de ventas en los próximos 12 meses y se ubicó **6,5 p.p.** por encima del resultado nacional, el cual registró 35,4 %.



Expectativas mensuales en el crecimiento del volumen de las ventas en Bogotá y Colombia marzo- agosto 2023



Fuente: Banco de la República, Encuesta mensual de expectativas económicas EMEE. Elaboración SDDE-ODEB

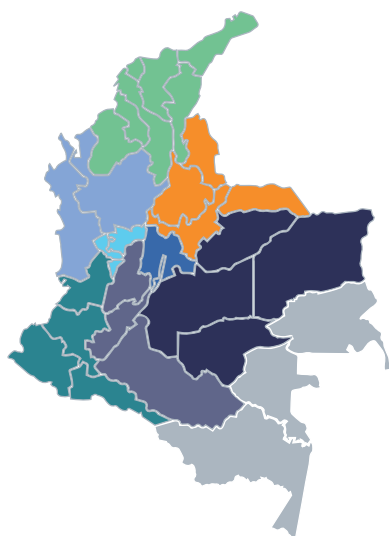
Después de Bogotá, las regiones que presentaron mayor expectativa de ventas en agosto fueron: Suroccidente con 37,0 %, seguida de Eje Cafetero con 35,3 % y, en cuarto lugar, Nororiente con un valor de 34,0 %.

Respecto al resto del país, Antioquia y la región Centro Oriental reportaron los menores valores de

expectativas de ventas con 26,7 % y 31,6 %, respectivamente. Por otro lado, la región que presentó mayor crecimiento respecto a julio, fue Llanos Orientales que pasó de 6,7 % a 33,3 %.



Expectativas en el crecimiento del volumen de las ventas según región³ Porcentaje mensual agosto 2023



Región	Porcentaje
Nororiente	34,0
Costa Atlántica	33,3
Bogotá	42,0
Suroccidente	37,0
Eje Cafetero	35,3
Central Oriental	31,6
Antioquia	26,7
Llanos Orientales	33,3
Colombia	35,4

3. De acuerdo con la EMEE, se consideran las siguientes regiones: Eje Cafetero: Caldas, Risaralda y Quindío. Costa Atlántica: Guajira, Atlántico, Córdoba, Bolívar, Sucre, Magdalena y Cesar. Bogotá: Bogotá y Cundinamarca. Nororiente: Boyacá, Norte de Santander, Santander y Arauca. Suroccidente: Cauca, Valle del Cauca, Nariño y Putumayo. Central Oriental: Caquetá, Huila y Tolima. Antioquia: Antioquia y Chocó. Llanos Orientales: Casanare, Meta, Vichada y Guaviare.

Fuente: Banco de la República, Encuesta mensual de expectativas económicas de los empresarios EMEE. Elaboración SDDE-ODEB

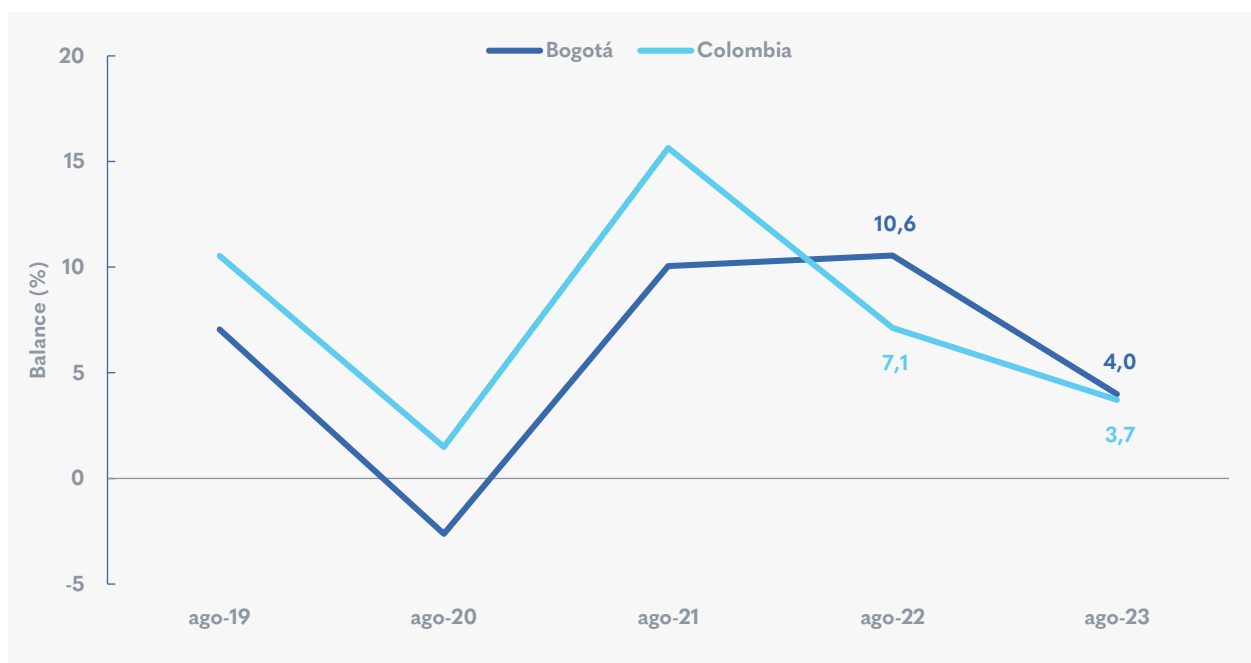


La confianza de los industriales en Bogotá se recuperó respecto a julio

El **Índice de confianza industrial (ICI)** en la capital, medido por Fedesarrollo, registró en agosto de 2023 un balance positivo de **4,0 %**, dicho valor representó una recuperación de 10,9 p.p. respecto a julio de 2023, cuyo valor fue -6,9 %. Por otro lado, al comparar con el mismo periodo de 2022, se presentó una diferencia negativa de 6,6 p.p.

En Colombia, la confianza industrial siguió en aumento, pasó de un balance negativo de 0,2 % en julio a un valor positivo de **3,7 %** en agosto de 2023, lo que representó un aumento de 3,9 p.p. Por otro lado, y en comparación con el mismo periodo de 2022, el ICI registró una diferencia negativa de 3,4 p.p.

ICI en Bogotá y Colombia Porcentaje, interanual 2019- 2023



Fuente: Fedesarrollo. Elaboración SDDE-ODEB

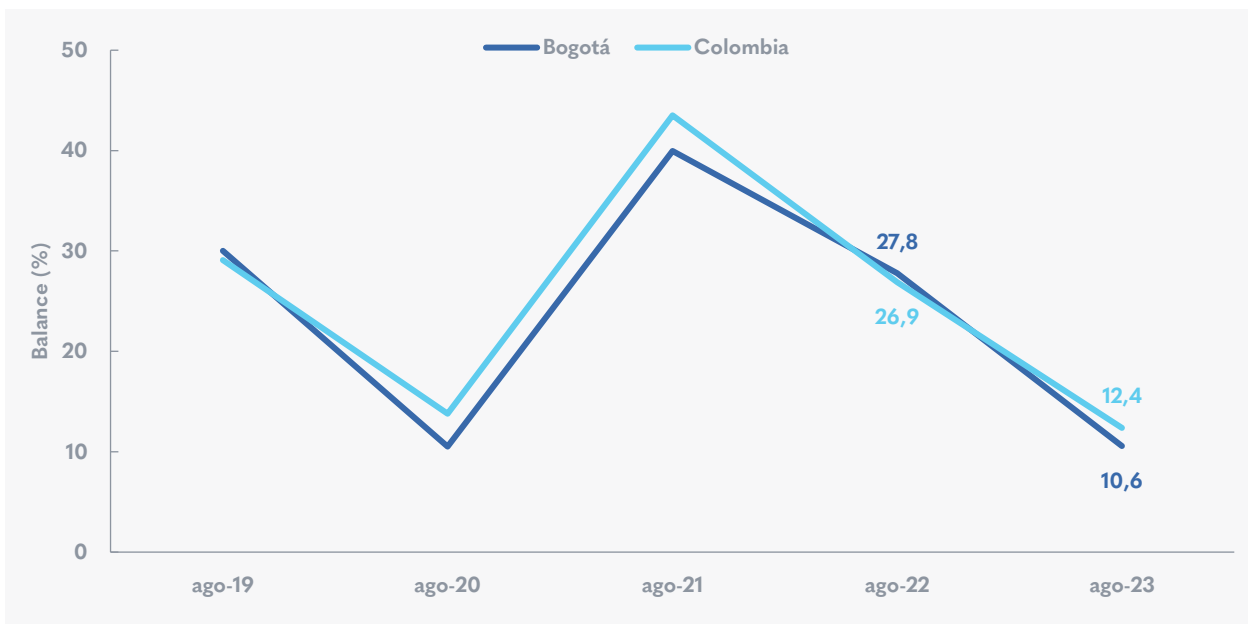
Disminuyó el Índice de confianza comercial en Bogotá y Colombia

En el periodo de análisis, el **Índice de confianza comercial (ICCO)** para Bogotá presentó un balance de **10,6 %**, disminuyendo en **8,7 p.p.** respecto a julio de 2023, y con relación a agosto de 2022 disminuyó en 17,2 p.p., mes en el que registró 27,8 %. El ICCO para

Colombia presentó un balance mayor al de la capital, con un valor de 12,4 %, lo que representó una disminución de 9,3 p.p. frente a julio de 2023 y una disminución 14,5 p.p. en comparación a agosto de 2022.



ICCO en Bogotá y Colombia Porcentaje, interanual 2019 – 2023



Fuente: Fedesarrollo. Elaboración SDDE-ODEB



En agosto, la confianza de los consumidores en Bogotá disminuyó

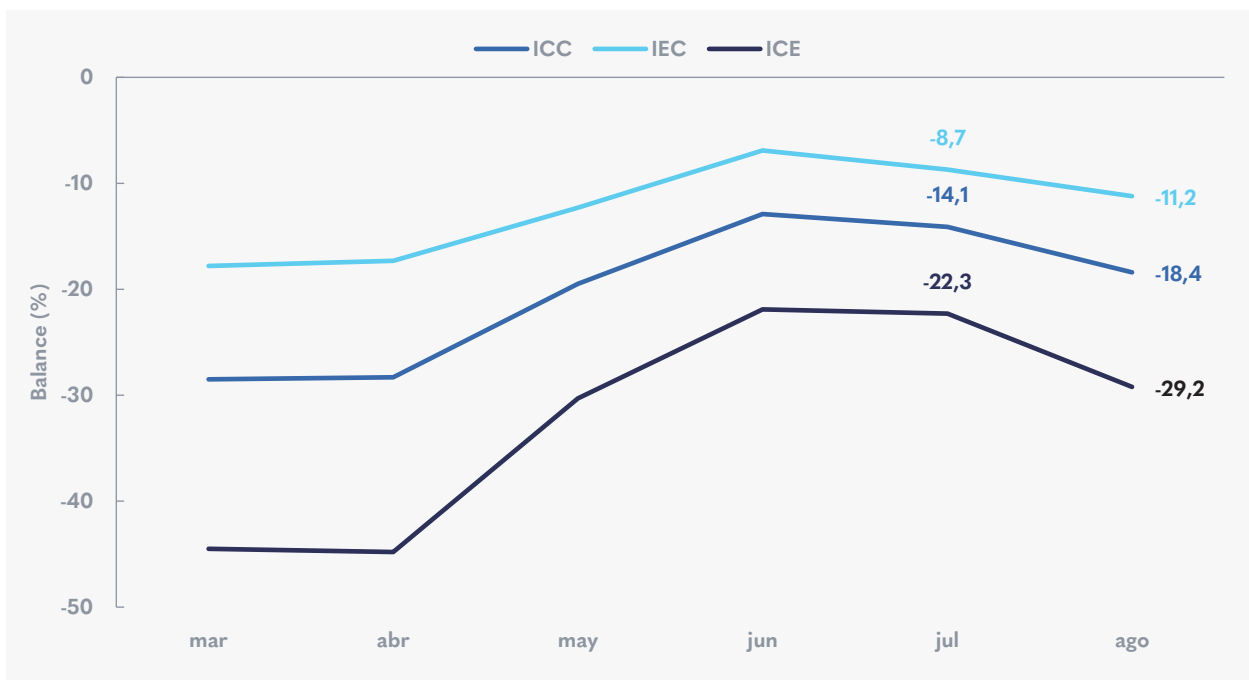
En el periodo de análisis, el **Índice de confianza de los consumidores (ICC)** de Fedesarrollo, que resume la percepción de los hogares sobre las expectativas y condiciones económicas del país, registró un valor de **-18,4 %** en Bogotá, lo que representó un cambio negativo de 4,3 p.p. frente a lo reportado en el mes anterior. Asimismo, el ICC para Bogotá estuvo 0,4 p.p. por encima del valor reportado para Colombia en el mismo periodo (-18,8 %).

El comportamiento del ICC en Bogotá en el periodo de análisis se atribuyó principalmente a los resultados de sus dos componentes: el **Índice de expectativas de los consumidores (IEC)** que se ubicó en **-11,2 %** con una

disminución de 2,5 p.p. respecto a julio de 2023, mientras que el **Índice de condiciones económicas (ICE)**, registró un balance negativo de **29,2 %** con una disminución de 6,9 p.p. frente al resultado de julio de 2023.

En el mismo periodo de análisis, para Colombia el ICC pasó de -17,4 % en julio de 2023 a -18,8 % en agosto, lo que significó una diferencia de 1,4 p.p. Por su parte, el IEC mejoró en 0,6 p.p., mientras que el ICE nacional disminuyó en 4,4 p.p. respecto al mes inmediatamente anterior.

ICC, IEC e ICE mensual en Bogotá marzo- agosto 2023



Fuente: Fedesarrollo. Elaboración SDDE-ODEB

Si desea recibir boletines con información del comportamiento económico de Bogotá escribanos a observatorio@desarrolloeconomico.gov.co