



# Boletín Expectativas

Periodo de análisis: abril 2024

No. 106

Por: Carlos Andres Casas Peña  
Analista

10 DE JULIO DE 2024

## En abril de 2024 mejoraron las expectativas de los empresarios sobre el crecimiento de las ventas



- La disposición para compra<sup>1</sup> de vivienda presentó repunte en abril.
- El Índice de confianza de los consumidores (ICC) en Bogotá y en Colombia aumentó en **3,9 y 1,6 puntos porcentuales (p.p.)**, respectivamente en comparación con el mes de marzo de 2024.
- En abril mejoró ligeramente la confianza de los comerciantes.

1

### El Índice de confianza de los consumidores en Bogotá aumentó en abril

En el periodo de análisis, el **Índice de confianza de los consumidores (ICC)** de Fedesarrollo, que resume la percepción de los hogares sobre las expectativas y condiciones económicas del país, registró un balance<sup>2</sup> de

**-9,5 %** en la capital; esto significó un repunte de 3,9 puntos porcentuales (p.p.) frente a marzo de 2024, este incremento se dio luego de dos meses consecutivos de caídas del ICC. En febrero, el índice bajó -8,4 p.p. y en marzo, -5,3 p.p.

1. Los signos ((+), (=), (-)) de los balances de la disposición a comprar vivienda, vehículos u otro tipo de bienes durables, se interpretan de acuerdo a la metodología de encuesta de opinión del consumidor de Fedesarrollo: (+) los consumidores piensan que es buen momento, (=) ni bueno ni malo, (-) un mal momento para adquirirlos.

2. Un balance positivo indica que la confianza del consumidor es alta, mientras un balance negativo refleja que la confianza del consumidor es baja, por otra parte, los cambios del balance representados en puntos porcentuales (p.p.) del ICC indican aumentos o disminuciones del balance en comparación con el mes y/o año anterior, lo cual permite observar cambios en la confianza del consumidor donde pueden reflejar mejora o deterioro de la misma.

De esta manera, la tendencia interanual continuó positiva en abril con 18,8 p.p. Por su parte, la confianza de los consumidores en el país se ubicó en -11,4 %, lo que significó que Bogotá estuvo 1,9 p.p. por encima del resultado para el nivel nacional.

El resultado del ICC<sup>3</sup> en Bogotá en el periodo de análisis se atribuyó al aumento del **Índice de expectativas de los consumidores (IEC)** que pasó de ser **-12,0 %** en marzo de 2024 a **-3,6 %** en abril de 2024; esto representó una diferencia de 8,4 p.p.

Por otro lado, el **Índice de condiciones económicas (ICE)**, presentó un balance de **-18,3 %**, 2,7 p.p. menos frente a marzo de 2024.

El ICC para Colombia aumentó en 1,6 p.p., al pasar de -13,0 % en marzo de 2024 a -11,4 % en el cuarto mes de 2024. Dicho resultado se explicó por el aumento de las expectativas en el consumo de los hogares.

### ICC, IEC e ICE mensual en Bogotá abril 2023 - abril 2024



Fuente: Fedesarrollo. Elaboración SDDE-ODEB.

3. De acuerdo a la metodología de la Encuesta de opinión del consumidor de Fedesarrollo, el ICC agregado es el promedio simple del IEC y el ICE.



### Los hogares bogotanos mejoraron la disposición a comprar vivienda en abril

En el cuarto mes del año, los hogares de Bogotá registraron una disposición para adquirir vivienda de **-41,5 %**, esto significó un aumento de 9,2 p.p. respecto al mes anterior y de 12,3 p.p. respecto al mismo periodo de 2023. Esto se corroboró con las ventas mensuales reportadas en abril por La galería inmobiliaria, las cuales crecieron 4,9 %, mientras la tendencia anual reportó un aumento de 9,5 p.p. respecto a la variación de las ventas anuales reportadas en marzo de 2024 (-25,4 %) y abril de 2024 (-15,9 %). En Colombia, la disposición de compra estuvo por encima de Bogotá con un resultado de -40,5 %, no obstante, mejoró 2,1 p.p. respecto al valor de marzo de 2024.

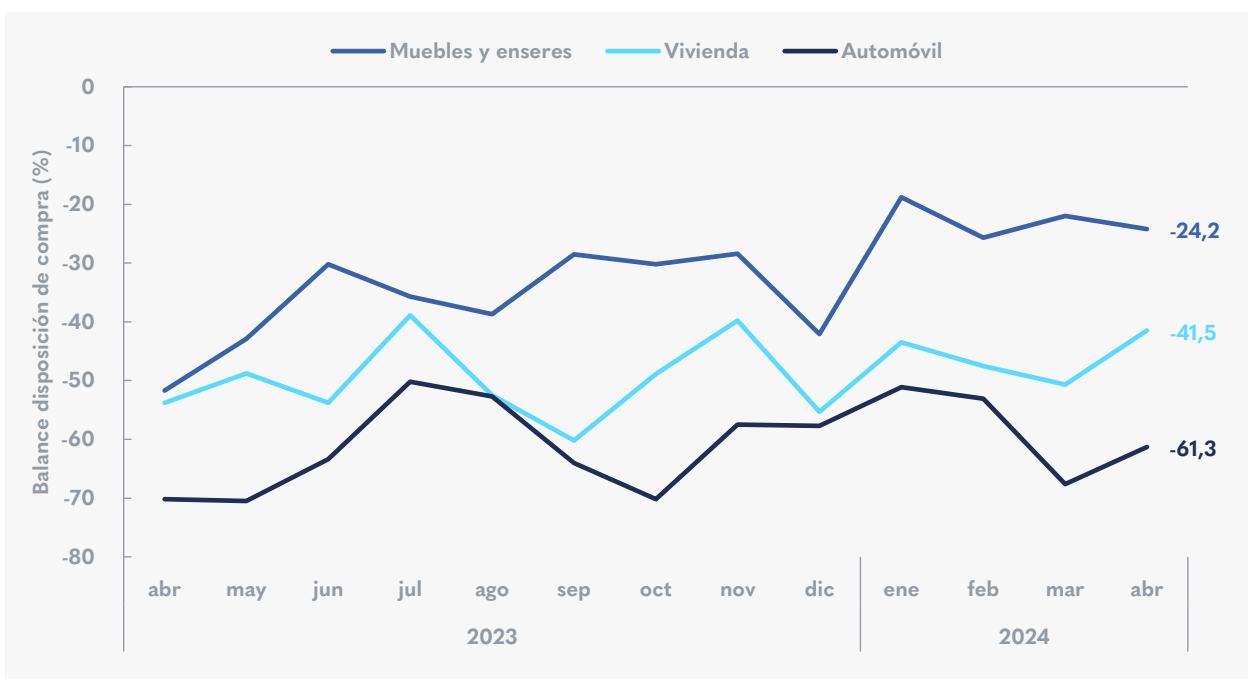
En cuanto a la disposición de compra de muebles y enseres, el resultado fue de **-24,2 %**, lo que representó una caída de 2,2 p.p. respecto a marzo de 2024, cuyo valor fue -22,0 %.

Por su parte, la disposición a comprar automóvil cerro en **-61,3 %** y aumento 6,3 p.p. con referencia al mes anterior, en donde el balance fue de -67,6 %. La preferencia anual de las compras difirió de la mensual al pasar de -70,2 % en abril de 2023 a -61,3 %, aumentando 8,9 p.p. en abril de 2024.

La tendencia positiva de las compras mensuales de los vehículos en abril pudo corroborarse con el aumento de las matrículas nuevas registrada por Andemos en el cuarto mes del año, pasando de 2.384 vehículos en 2023 a 3.135 en 2024.



### Disposición de compra de los consumidores en Bogotá abril 2023 – abril 2024

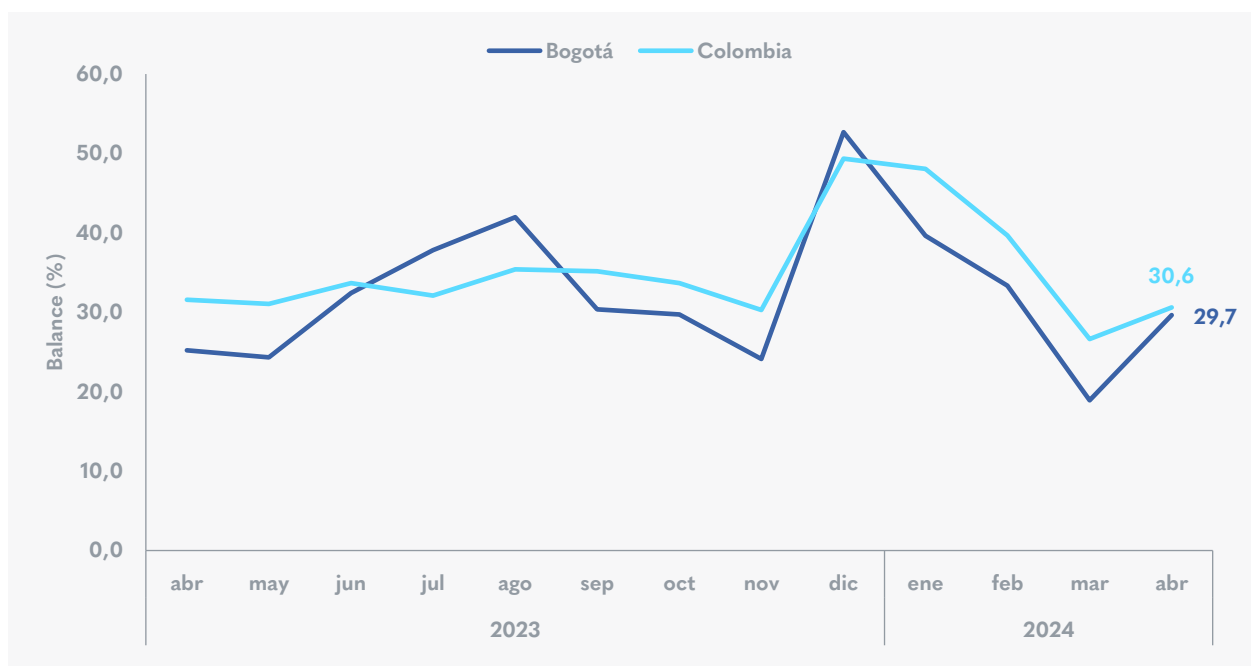


**En abril, las expectativas de los empresarios sobre el volumen de ventas mejoró luego de tres meses en caída**

En el periodo de análisis, según la Encuesta mensual de expectativas económicas (EMEE) del Banco de la República, el balance de expectativas del volumen de ventas para los próximos doce meses en Bogotá se ubicó en **29,7 %**, esto representó un aumento de 10,7 p.p. respecto del balance registrado en marzo de 2024;

este repunte ocurrió luego de tres periodos en caída. Adicionalmente, el valor a nivel nacional fue de 30,6 % en el periodo de análisis y presentó un aumento de 4,0 p.p. respecto al mes anterior. El resultado del país fue mayor en **1,0 p.p.** en comparación con la capital.

**Expectativas mensuales en el crecimiento del volumen de las ventas en Bogotá y Colombia**  
abril 2023-abril 2024



Fuente: Banco de la República, Encuesta mensual de expectativas económicas EMEE. Elaboración SDDE-ODEB.

Respecto al resultado de las regiones, la Central Oriental experimentó el mayor aumento en las expectativas de crecimiento de ventas, con 16,0 p.p. pasando de 15,8 % a 31,8 %, seguido de Antioquia 11,9 p.p. (15,0 % a 26,9 %) y por último Bogotá con 10,7 p.p. (18,9 % a 29,7 %). En cuanto a las regiones con

menor desempeño se ubicaron la Costa Atlántica -14,1 p.p. (55,0 % a 40,9 %) y los Llanos Orientales -7,1 p.p. (13,3 % a 6,3 %).



## Expectativas en el crecimiento del volumen de las ventas según región<sup>4</sup> Porcentaje mensual abril 2024



Región	Porcentaje
Costa Atlántica	40,9
Nororiente	36,5
Suroccidente	35,6
Central Oriental	31,8
<b>Bogotá</b>	<b>29,7</b>
Antioquia	26,9
Llanos Orientales	6,3
Eje Cafetero	-
<b>Colombia</b>	<b>30,6</b>



<sup>4</sup>. De acuerdo con la EMEE, se consideran las siguientes regiones: Eje Cafetero: Caldas, Risaralda y Quindío. Costa Atlántica: Guajira, Atlántico, Córdoba, Bolívar, Sucre, Magdalena y Cesar. Bogotá: Bogotá y Cundinamarca. Nororiente: Boyacá, Norte de Santander, Santander y Arauca. Suroccidente: Cauca, Valle del Cauca, Nariño y Putumayo. Central Oriental: Caquetá, Huila y Tolima. Antioquia: Antioquia y Chocó. Llanos Orientales: Casanare, Meta, Vichada y Guaviare.

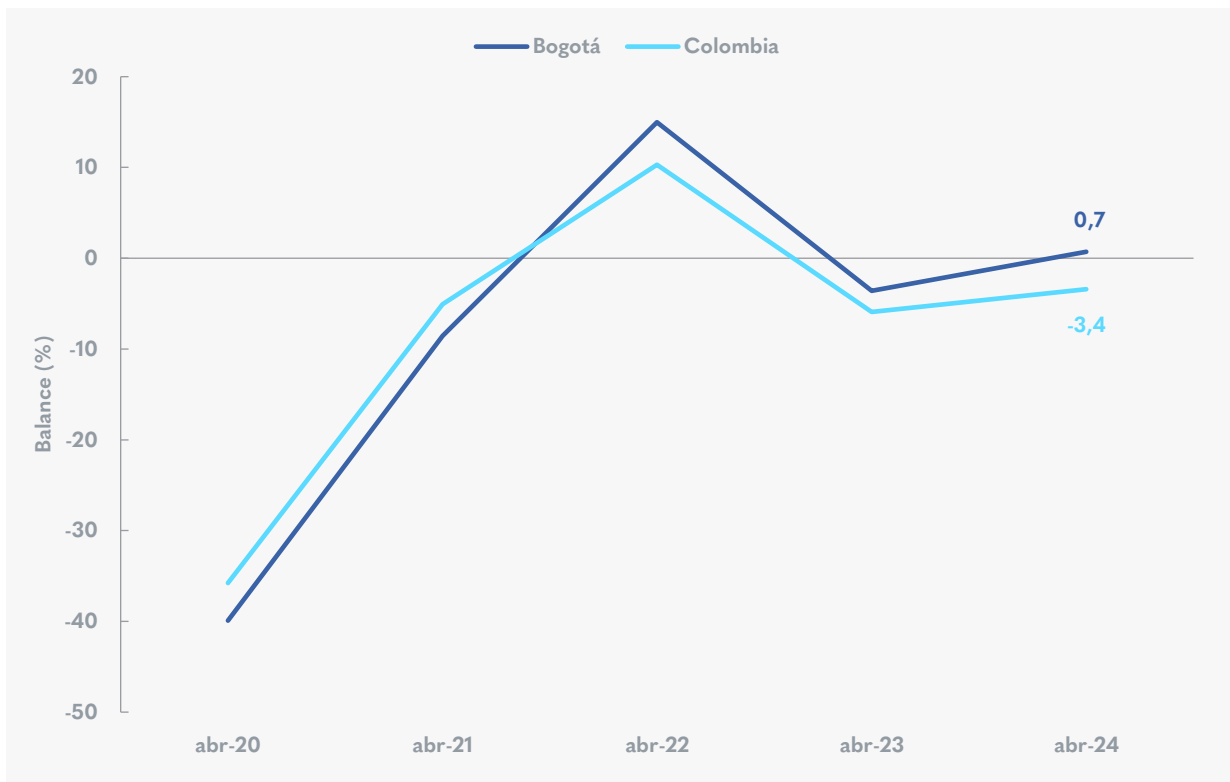
Fuente: Banco de la República, Encuesta mensual de expectativas económicas de los empresarios EMEE. Elaboración SDDE-ODEB.

### Disminuyó la confianza de los industriales en Bogotá

El **Índice de confianza industrial (ICI)** en la capital, medido por Fedesarrollo, registró en abril de 2024 un balance de **0,7 %**, lo que significó una disminución de 2,4 p.p. respecto a marzo de 2024, en el cual se registró un balance de 3,1 %. Mientras el comparativo anual reflejó un aumento de 4,3 p.p., con relación abril de 2023 que cerró con -3,6 %.

A nivel nacional, el ICI en el periodo de análisis se ubicó en **-3,4 %** y significó una caída de 0,8 p.p. respecto a marzo de 2024, mes en el que dicho índice se ubicó en -2,6 %.

### ICI en Bogotá y Colombia Porcentaje, interanual 2020 - 2024



Fuente: Fedesarrollo. Elaboración SDDE-ODEB.

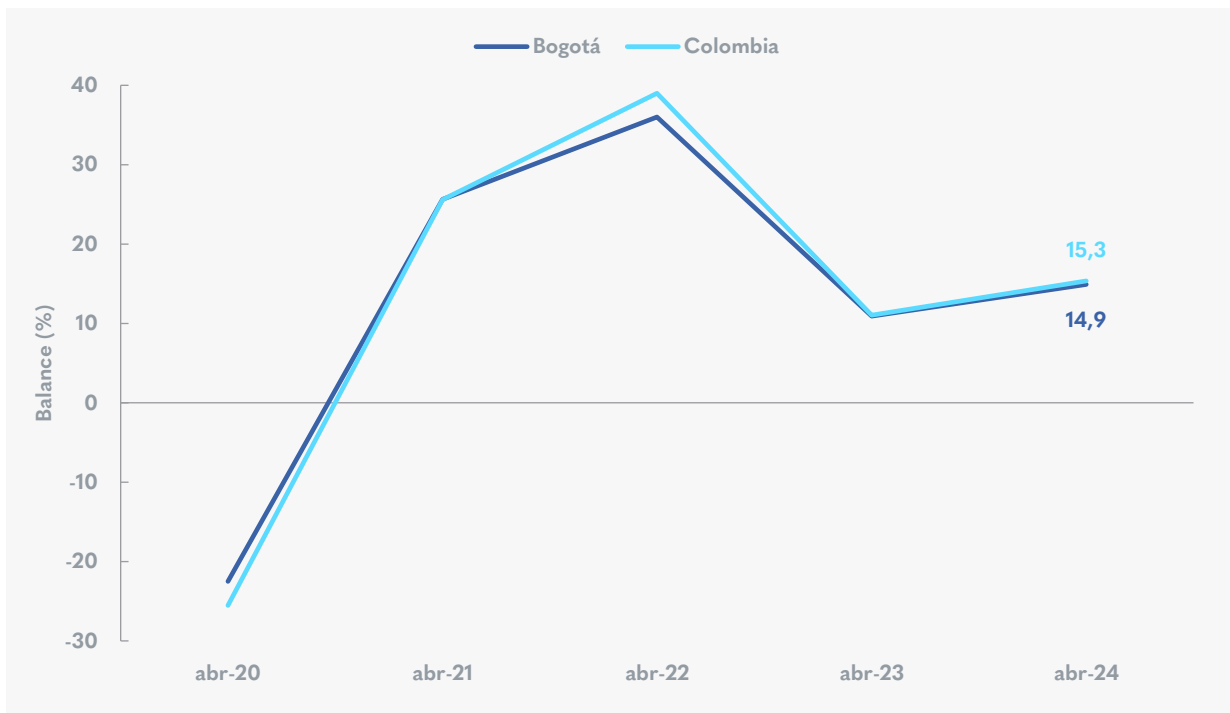
#### El Índice de confianza comercial aumentó ligeramente

En el periodo de análisis, el **Índice de confianza comercial (ICCO)** para Bogotá presentó un balance de **14,9 %**, aumentando levemente en **1,6 p.p.** respecto a

marzo de 2024 y 4,0 p.p. con relación abril 2023. El ICCO para Colombia presentó un balance de 15,3 % con un crecimiento de 1,3 p.p. frente a marzo de 2024 y 4,3 p.p. en comparación a abril de 2023.



### ICCO en Bogotá y Colombia Porcentaje, interanual 2020 – 2024



Fuente: Fedesarrollo. Elaboración SDDE-ODEB.

*Si desea recibir boletines con información del comportamiento económico de Bogotá, escribanos a [observatorio@desarrolloeconomico.gov.co](mailto:observatorio@desarrolloeconomico.gov.co)*