



Boletín Dinámica empresarial

Periodo de análisis: junio 2023

No. 25

21 DE JULIO
DE 2023

Por: Iván Darío Niño Villamizar
Analista

En junio de 2023, el tejido empresarial de Bogotá creció 3,9 %



- En junio de 2023, el **51,6 %** del tejido empresarial se encontraba al día con la obligación de renovar su matrícula mercantil.
- En el sexto mes de 2023, la **pequeña, mediana y gran empresa**, con matrícula activa y vigente según ingresos presentaron los mayores crecimientos frente al mismo mes de 2022.
- Las tres localidades que realizaron las mayores contribuciones al balance de creación y cancelación de empresas durante el primer semestre fueron: **Chapinero, Usaquén y Santa Fe**.

El tejido empresarial de la capital aumentó en 25.871 empresas en junio de 2023, respecto al mismo mes de 2022

El total de empresas con matrícula mercantil activa¹ en Bogotá creció **3,9 % (25.871 empresas)** al pasar de 669.810 empresas en el sexto mes de 2022 a **695.681** en

el mismo mes de 2023. Por su parte, las empresas con matrícula mercantil activa y vigente² incrementaron un **0,7 % (2.417 empresas)** en junio de 2023 frente al mismo mes de 2022 (356.670 empresas). Este grupo participó en junio de 2023 con

1. Empresas con matrícula mercantil activa: Aquellas empresas con matrícula mercantil que se encuentra inscrita en el Registro único empresarial y social (RUES).

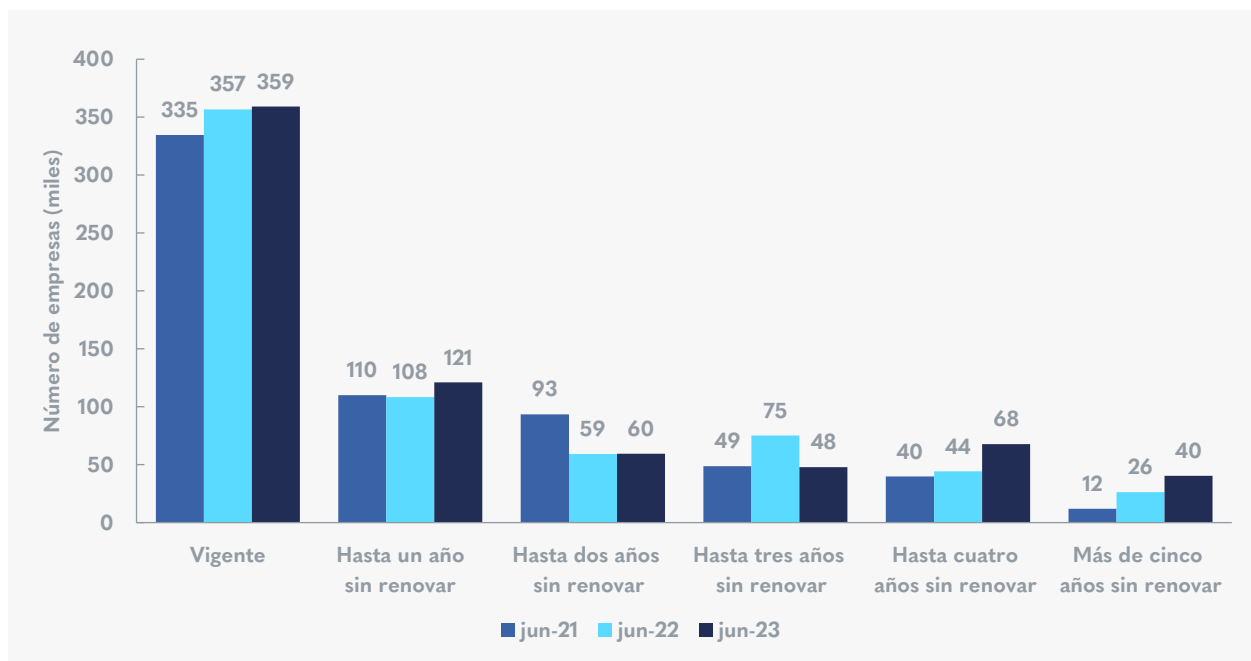
2. Empresas con matrícula mercantil activa y vigente: Aquellas empresas con matrícula mercantil activa que se encuentran al día con la obligación de renovar su matrícula mercantil. Este grupo está conformado por las empresas que renovaron su matrícula mercantil y las empresas que fueron creadas en el año en curso.

el 51,6 % del tejido empresarial, es decir estuvo conformado por 359.087 empresas. Del total de empresas con matrícula mercantil activa y vigente, el 89,0 % (319.729 empresas) correspondió a las empresas que renovaron su matrícula mercantil y se encontraban al día con la obligación, mientras el 11,0 % (39.358 empresas) fueron empresas creadas durante el primer semestre del 2023.

Para el periodo de análisis se observó un incremento de 37.723 nuevas empresas con cuatro o más años sin

renovar su matrícula mercantil, de las cuales 14.173 empresas tienen 5 o más años sin renovar. Este último grupo participó con 5,8 % del tejido empresarial en junio del 2023, un incremento de 1,9 puntos porcentuales (p.p.) respecto al mismo mes del 2022 donde participaron con 3,9 %.

Empresas con matrícula mercantil activa según vigencia



Fuente: Cámara de Comercio de Bogotá. Elaboración SDDE-ODEB

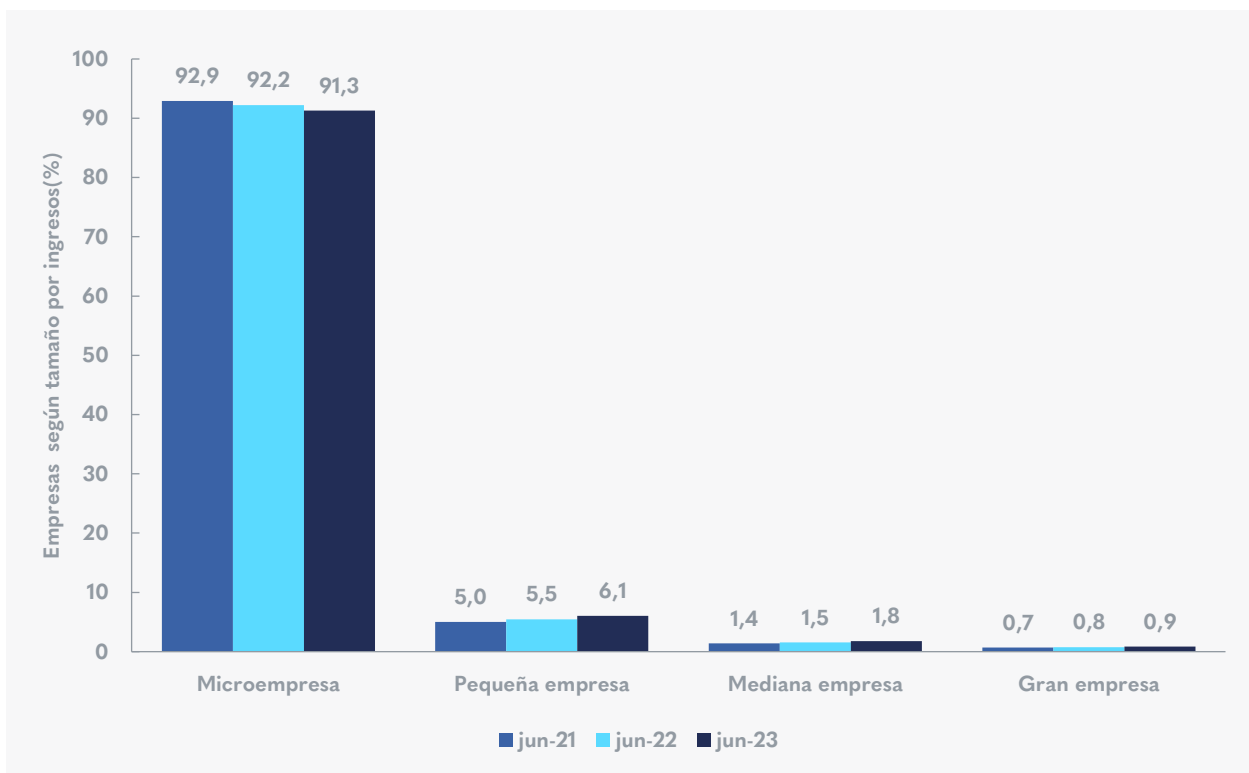
Las microempresas cedieron 1,0 % respecto a los demás tamaños según ingresos

Para el sexto mes de 2023, el número de empresas con matrícula mercantil activa y vigente según tamaño por ingresos presentó un crecimiento en los tamaños pequeña, mediana y gran empresa con **11,5 % (2.253 empresas)**, **17,6 % (965 empresas)** y **15,1 % (410 empresas)**, respectivamente frente a junio de 2022. Por su parte las microempresas decrecieron un 0,4 % (-1.210 empresas).

Esta mecánica incrementó las participaciones de los siguientes tamaños: la pequeña empresa creció **0,6 p.p.**, la mediana empresa **0,3 p.p.** y la gran empresa **0,1 p.p.** Por otra parte, las microempresas disminuyeron en 1,0 p.p., es decir, pasaron de participar en junio de 2022 del 92,2 % de las empresas con matrícula mercantil al día con la obligación de renovar a **91,3 %** en junio de 2023.



Participación porcentual empresas con matrícula activa y vigente en Bogotá según tamaño por ingresos



Fuente: Cámara de Comercio de Bogotá. Elaboración SDDE-ODEB

El balance de creación y cancelación de empresas no llegó al punto de equilibrio en el primer semestre de 2023

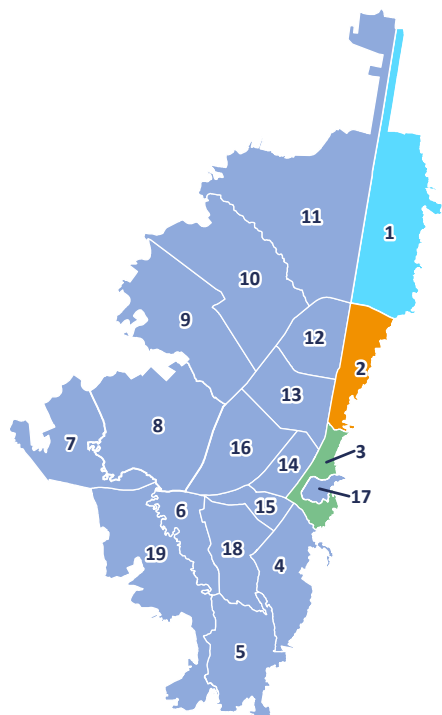
A junio del 2023, se crearon **39.358 empresas** y se cancelaron 39.999. Del total de empresas canceladas, el 32,8 % (13.139 empresas) se dio por decisión del empresario, mientras el 67,2 % (26.860 empresas) se debió a la depuración del Registro único empresarial y social (RUES) en cumplimiento de la normatividad.

Esta dinámica dio como resultado una creación neta³ de -641 empresas. Dentro de las localidades que registraron un balance neto positivo se encontraron: **Chapinero** con un balance neto de **826 empresas**, **Usaquén** con **286 empresas** y **Santa Fe** con **183 empresas**.

3. Creación neta: diferencia entre las empresas creadas y canceladas durante el primer semestre del 2023.



Creación neta de empresas según localidad año corrido a junio 2023

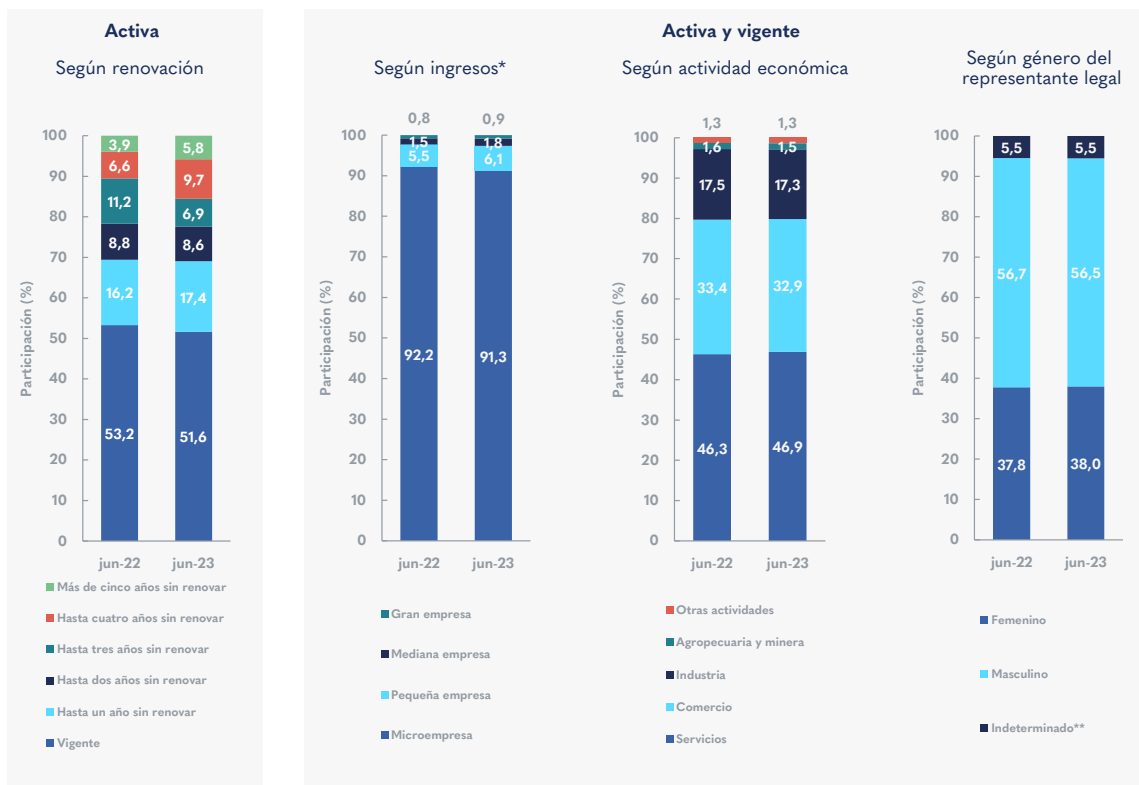


		Empresas creadas	% del total creado	Empresas canceladas	% del total cancelado	Creación neta
Bogotá		39.358	100	39.999	100	-641
1	Usaquén	3.014	7,7	2.728	6,8	286
2	Chapinero	2.391	6,1	1.565	3,9	826
3	Santa Fe	1.376	3,5	1.193	3,0	183
4	San Cristóbal	1.051	2,7	1.316	3,3	-265
5	Usme	956	2,4	932	2,3	24
6	Tunjuelito	763	1,9	873	2,2	-110
7	Bosa	2.169	5,5	2.491	6,2	-322
8	Kennedy	4.400	11,2	4.962	12,4	-562
9	Fontibón	1.800	4,6	1.738	4,3	62
10	Engativá	3.735	9,5	4.137	10,3	-402
11	Suba	4.815	12,2	4.824	12,1	-9
12	Barrios Unidos	1.427	3,6	1.495	3,7	-68
13	Teusaquillo	1.257	3,2	1.170	2,9	87
14	Los Mártires	1.468	3,7	1.517	3,8	-49
15	Antonio Nariño	702	1,8	998	2,5	-296
16	Puente Aranda	1.730	4,4	1.928	4,8	-198
17	Candelaria	363	0,9	320	0,8	43
18	Rafael Uribe Uribe	1.472	3,7	1.545	3,9	-73
19	Ciudad Bolívar	1.852	4,7	2.010	5,0	-158
20	Sin localidad*	2.617	6,6	2.257	5,6	360

*Sin localidad: corresponde a las empresas cuya dirección comercial no fue posible georreferenciar
Fuente: Cámara de Comercio de Bogotá. Elaboración SDDE-ODEB

PULSO AL TEJIDO EMPRESARIAL

Empresas con matrícula mercantil 2022-2023



*Tamaño por ingresos: la clasificación varía según el sector (comercio, servicios o manufactura). Para manufactura, se clasifica como microempresa si los ingresos son iguales o menores a 23.563 UVT, pequeña empresa si los ingresos son superiores a 23.563 UVT e iguales o inferiores a 204.955 UVT, mediana empresa si los ingresos son superiores a 204.955 UVT e iguales o inferiores a 1'736.565 UVT y gran empresas si tienen ingresos por encima de 1'736.565.

** Indeterminado: Aquellos representantes legales que por su nombre, no fue posible determinar su género.

Fuente: Cámara de Comercio de Bogotá. Elaboración SDDE-ODEB.

Si desea recibir boletines con información del comportamiento económico de Bogotá escribanos a observatorio@desarrolloeconomico.gov.co