

26 DE FEBRERO
DE 2024

Boletín Comercio al por menor

Periodo de análisis: diciembre 2023

No. 121

Por: Manuel Roberto Sánchez Rojas
Analista

Las ventas reales del comercio minorista y de vehículos en Bogotá disminuyeron 6,8 %



- En diciembre de 2023, la disminución en las ventas en Bogotá estuvo asociada con la división de *vehículos automotores nuevos*, presentando una variación de -14,8 %.
- En el último mes del año 2023 se vendieron 3.248 vehículos, es decir, 869 menos que en el mismo mes de 2022.
- Bogotá restó 2,1 puntos porcentuales (p.p.) a la variación anual de las ventas reales del comercio al por menor del país.



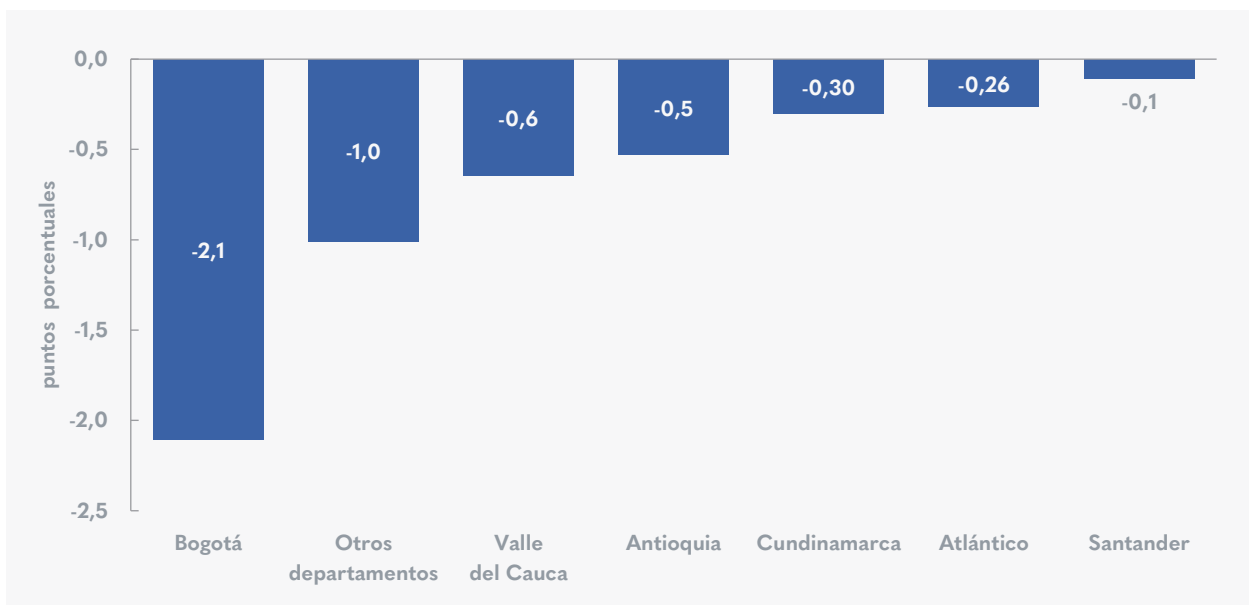
La capital registró diez meses seguidos de caída del comercio al por menor

De acuerdo con la Encuesta mensual de comercio (EMC), **las ventas reales** del comercio minorista y de vehículos¹ en Bogotá **disminuyeron 6,8 %** entre diciembre de 2022 y diciembre de 2023. Valle del Cauca presentó la segunda mayor variación negativa con -6,1 %, mientras Cundinamarca y Atlántico ocuparon el tercer lugar con -4,8 % respectivamente.

Bogotá restó **2,1 puntos porcentuales (p.p.)** a la variación anual del país. El dominio geográfico “otros departamentos”, se ubicó en segundo lugar con un aporte de -1,0 p.p., Valle del Cauca ocupó el tercer lugar con -0,6 p.p., y en cuarto lugar se ubicó Antioquia con una contribución de -0,5 p.p.

1. Incluye las ventas al por menor y al por mayor realizadas por las empresas con actividad principal correspondiente a la división 45 (comercio, mantenimiento y reparación de vehículos automotores y motocicletas, sus partes, piezas y accesorios) y a la división 47 (comercio al por menor, excepto el de vehículos automotores y motocicletas) de la CIU revisión 4, A.C.

Contribución por departamento a las ventas reales del comercio minorista y de vehículos diciembre 2023



Fuente: Fuente: DANE – EMC. Elaboración: SDDE-ODEB.

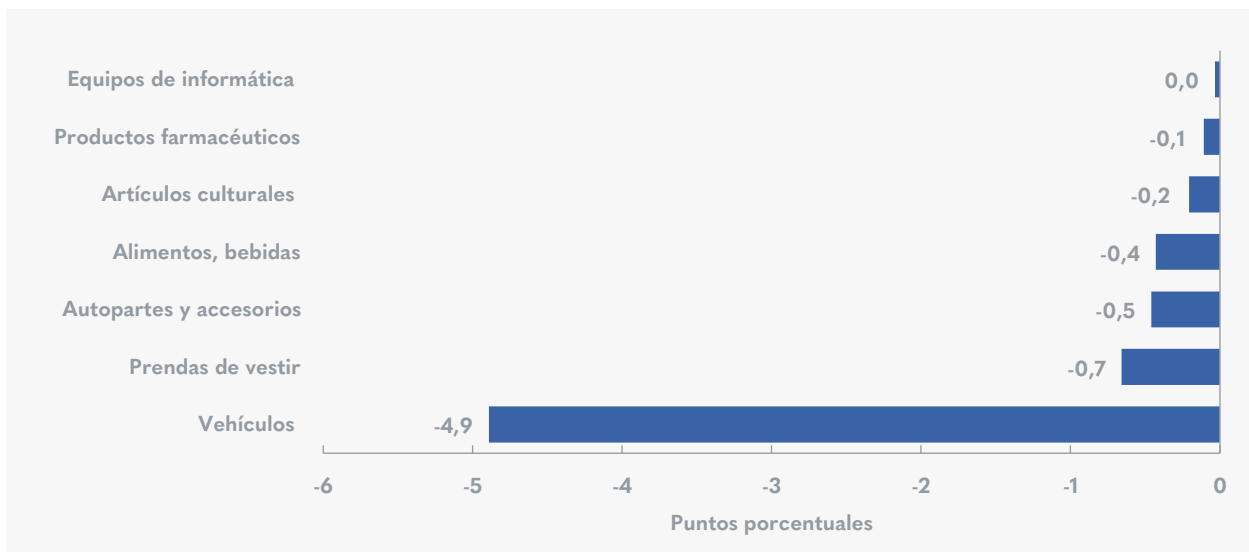
El decrecimiento **de las ventas en Bogotá** se asoció con la división de *vehículos automotores nuevos*, que presentó una variación de **-14,8 %**, restando **4,9 p.p.** a la variación anual de la ciudad; este comportamiento se debió a las altas tasas de interés para la compra vehículos, mayor restricción de bancos para préstamos a vehículos y altas tasas de cambio que aumentaron el precio final de los vehículos importados². La segunda actividad que más restó fue *prendas de vestir y sus accesorios; calzado y artículos sucedáneos al cuero en*

establecimientos especializados con una **variación de -5,7 %** y una contribución de **-0,7 p.p.** El tercer lugar lo ocupó la categoría *partes, piezas (autopartes) y accesorios (lujos) para vehículos automotores, motocicletas, sus partes y accesorios*, que **disminuyó -10,4 %** y aportó -0,5 p.p.

2. DANE. Comité externo de la Encuesta mensual de comercio (EMC), resultados diciembre de 2023. Febrero 14 de 2024.



Contribución a la variación anual de las ventas totales según actividad comercial diciembre 2023



Fuente: Fuente: DANE – EMC. Elaboración: SDDE-ODEB.

3

La venta de vehículos disminuyó 21,1 %

De acuerdo con la información reportada por la Asociación Nacional de Movilidad Sostenible (ANDEMOS), en diciembre de 2023 se vendieron 3.248 vehículos nuevos en Bogotá, lo que representó una caída de 21,1 % respecto al mismo periodo de 2022, ocupando el tercer lugar en ventas del país. Las ventas de vehículos en la capital constituyeron el 16,3 % de las del territorio nacional, las cuales sumaron 19.872 unidades. El departamento con mayor número de ventas mensuales de vehículos fue Cundinamarca con 5.761 unidades y el segundo fue Antioquia con 3.273.



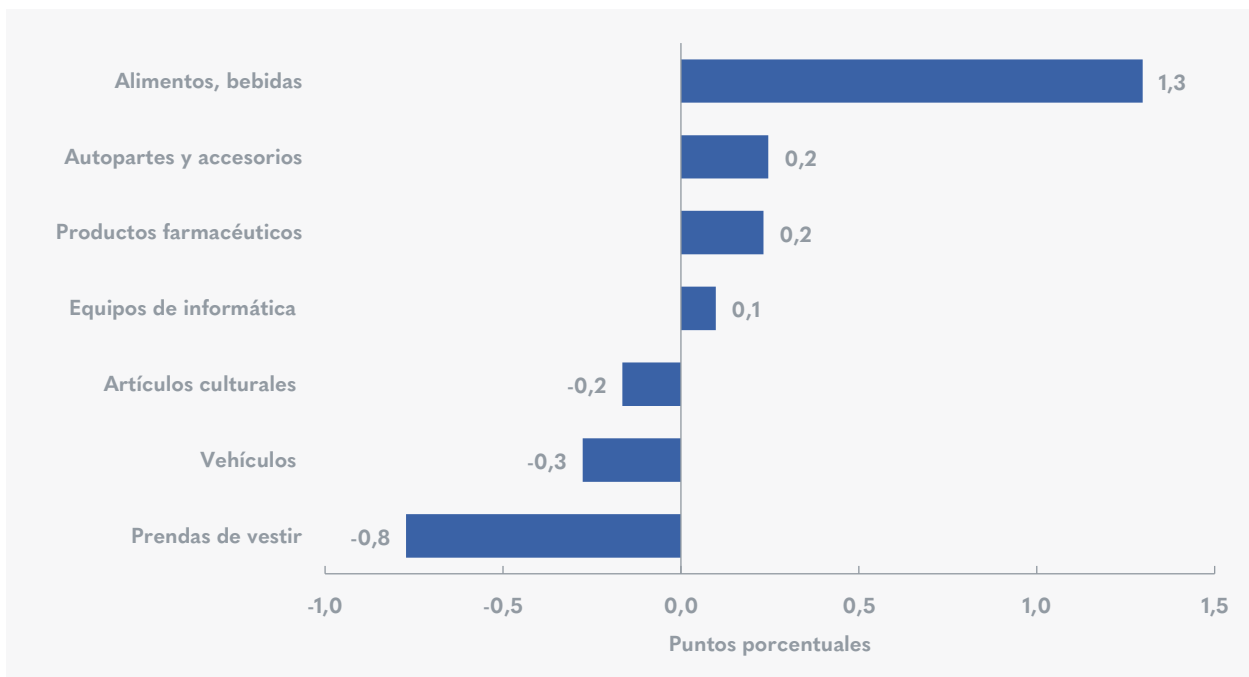
La venta de alimentos, bebidas y tabaco aportó 1,3 p.p. al crecimiento del personal ocupado en Bogotá

En diciembre de 2023, el personal ocupado en el comercio minorista y de vehículos **añadió 0,7 %** frente al mismo periodo de 2022. Las ventas en

establecimientos no especializados y especializados en alimentos, bebidas y tabacos fueron las que más sumaron al aumento del personal ocupado, con un crecimiento de **2,7 %** en el año, es decir, **1,3 p.p.** Dicho comportamiento obedeció a la apertura de nuevos establecimientos que requirieron mayor personal³. Las *partes, piezas (autopartes) y accesorios (lujos) para vehículos automotores, motocicletas* registraron una contribución de **0,2 p.p.** y un aumento de **4,4 %**; por su parte, la venta de *productos farmacéuticos, medicinales, odontológicos; artículos de perfumería, cosméticos y de tocador* creció **4,2 %** y su aporte fue de **0,2 p.p.**

3. DANE. Comité externo de la Encuesta mensual de comercio (EMC), resultados diciembre de 2023. Febrero 14 de 2024.

Contribución de las actividades comerciales a la variación anual del personal ocupado de Bogotá diciembre 2023



Fuente: DANE – EMC. Elaboración: SDDE-ODEB.

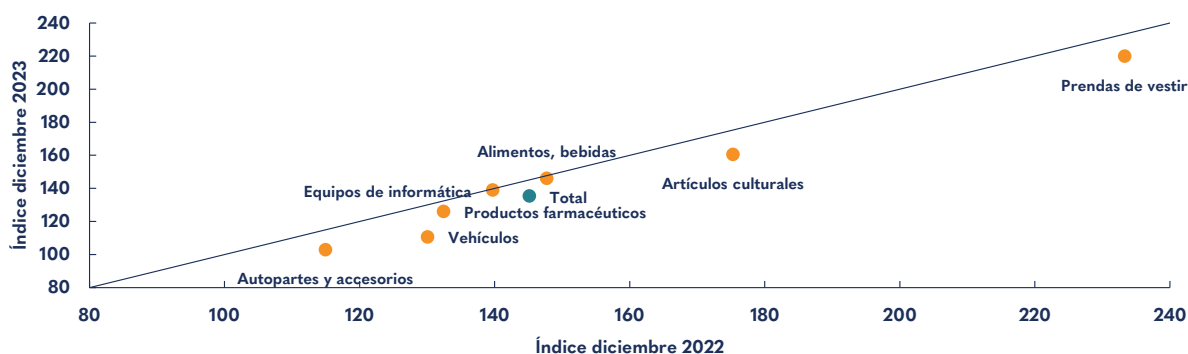
Para el mismo periodo de análisis, la contratación de personal en *prendas de vestir y sus accesorios, calzado y artículos sucedáneos al cuero en establecimientos especializados* **disminuyó 5,4 % y restó 0,8 p.p.** a la variación de la ocupación en el comercio de la ciudad.



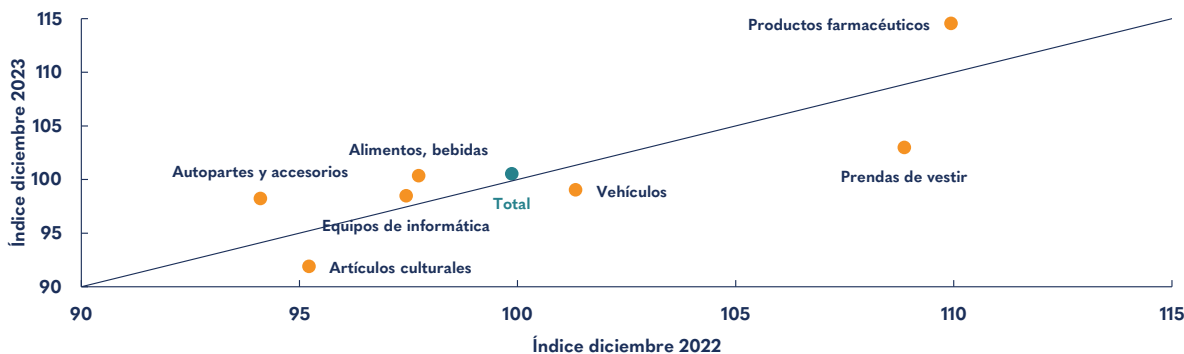
PULSO AL COMERCIO AL POR MENOR EN BOGOTÁ⁴

diciembre 2022 - diciembre 2023

Índice de ventas reales según actividad CIU rev 4⁵



Índice de personal ocupado según actividad CIU rev 4



Nota: las actividades ubicadas en la parte superior de la línea muestran los índices con mejor desempeño en el mes de referencia frente al mismo mes del año anterior.
Fuente: DANE. Elaboración: SDDE-ODEB.



4. La infografía Pulso al comercio al por menor en Bogotá señala el índice de ventas reales e índice de personal ocupado entre el mes de análisis y el mismo mes del año anterior, con el objetivo de comparar de forma rápida el comportamiento anual de dichos parámetros; esta infografía reemplaza la sección de ¿Cómo va la recuperación del comercio minorista en Bogotá? que se venía publicando con ocasión del impacto de la emergencia sanitaria Covid-19.

5. El índice de ventas reales y de personal ocupado tiene como objetivo conocer la evolución de estas variables en el sector del comercio minorista, tomando como base 100 el año 2019.

Si desea recibir boletines con información del comportamiento económico de Bogotá, escribanos a observatorio@desarrolloeconomico.gov.co