



# Boletín Comercio al por menor

Periodo de análisis: junio 2023

No. 115

24 DE AGOSTO  
DE 2023

Por: Manuel Roberto Sánchez Rojas  
Analista

## En junio de 2023, las ventas reales del comercio minorista y vehículos disminuyeron 17,3 %



- Bogotá contribuyó 0,2 puntos porcentuales (p.p.) al crecimiento de 2,7 % del personal ocupado por el comercio en el país.
- La comercialización de *alimentos, bebidas y tabaco* fue la actividad que más aportó con 0,6 p.p. al desempeño del personal ocupado en el comercio minorista de la ciudad.
- Para el mes de análisis, el número de vehículos nuevos vendidos en Bogotá presentó una caída de 1.246 unidades respecto a junio de 2022.
- El descenso de las ventas de vehículos restó 6,4 p.p. a las ventas totales de Bogotá.

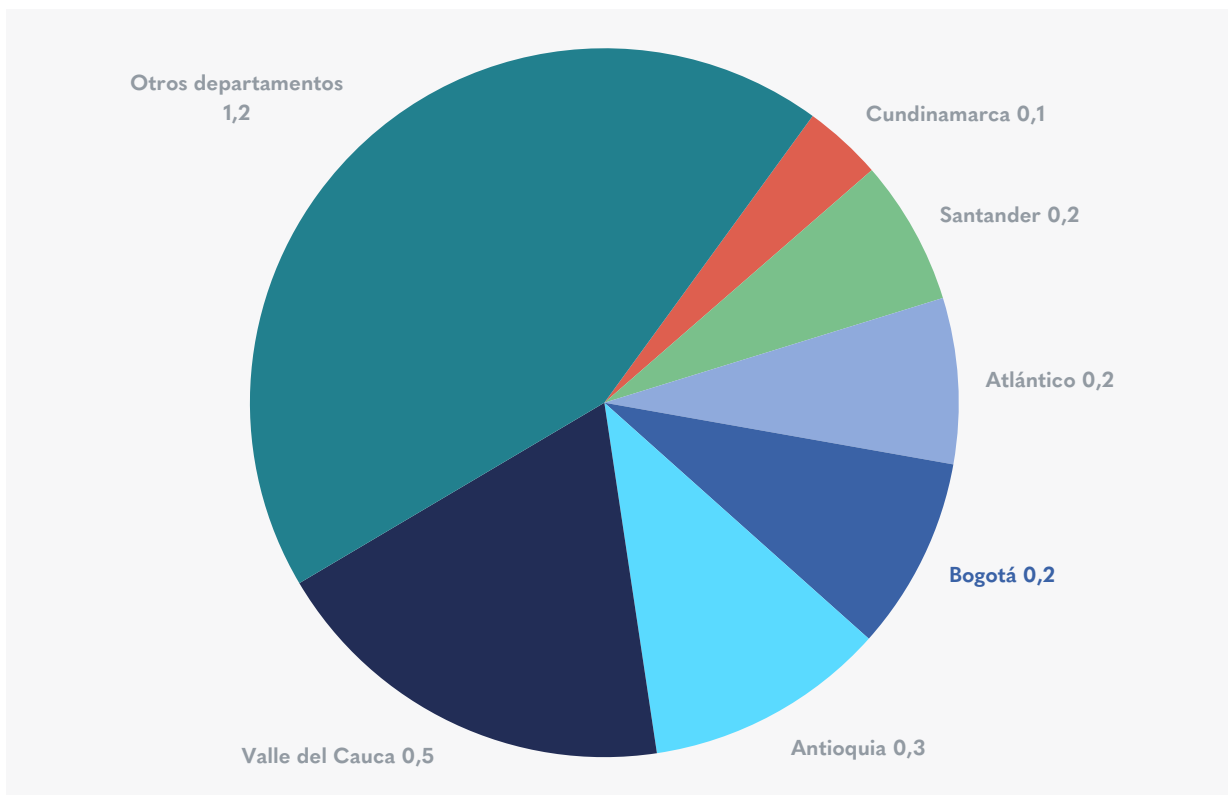


### Bogotá presentó un crecimiento de 0,9 % del personal ocupado

En el sexto mes de 2023, el personal ocupado en el comercio minorista de Bogotá avanzó **0,3 % con respecto a junio de 2022 y aportó 0,2 puntos porcentuales (p.p.)** al crecimiento nacional, el cual registró una

variación de 2,7 % frente a junio de 2022. En general, todos los dominios geográficos registraron variaciones positivas: otros departamentos con 4,0 % y un aporte de 1,2 p.p., Valle del Cauca con 4,3 % y 0,5 p.p. y Antioquia con 1,8 % y 0,3 p.p.

## Contribución por departamento a la variación anual del personal ocupado en el comercio minorista y de vehículos junio 2023



Fuente: DANE – EMC. Elaboración SDDE-ODEB

En junio de 2023, el personal ocupado en el comercio minorista y de vehículos **augmentó 0,9 %** frente a junio de 2022. El comercio en *establecimientos no especializados y especializados en alimentos, bebidas y tabaco* fue el que más sumó al aumento del personal total, con una variación anual de **1,3 %**, aportando **0,6 p.p.** *Productos farmacéuticos, medicinales, odontológicos; artículos de perfumería, cosméticos y de tocador* fue la segunda actividad con mayor contribución con **0,3 p.p.** y un aumento de **6,2 %**, este comportamiento se vio favorecido por la apertura de nuevos establecimientos que requirió la contratación de personal nuevo<sup>1</sup>. Seguido de la venta de *par-*

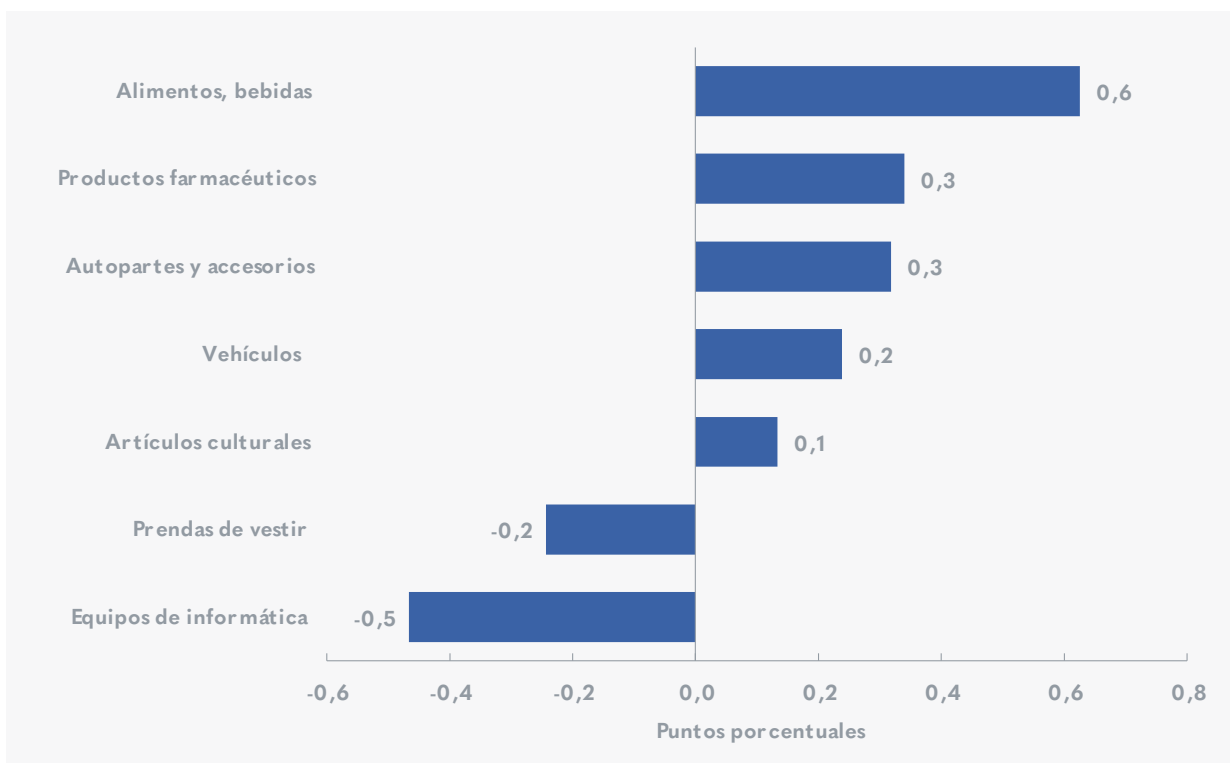
*tes, piezas (autopartes) y accesorios (lujos) para vehículos automotores, motocicletas, sus partes y accesorios* con un aporte de **0,3 p.p.** y un crecimiento de **5,3 %**.

Para el periodo de análisis, la actividad *equipos de informática y comunicaciones en establecimientos especializados* retrocedió 4,5 % y restó 0,5 p.p.

1. DANE. Comité externo de la Encuesta mensual de comercio (EMC), resultados junio de 2023. Agosto 14 de 2023.



## Variación anual del personal ocupado y contribución a la variación total según actividad comercial junio 2023



Fuente: DANE – EMC. Elaboración SDDE-ODEB



**En junio de 2023, el comercio al por menor en la capital decreció 17,3 % respecto al mismo mes de 2022**

Las tres principales divisiones<sup>2</sup> que contrajeron las ventas en Bogotá fueron: *comercialización de vehículos automotores* que **disminuyó 18,2 %**, y **restó 6,4 p.p.** a la variación anual de esta división; este comportamiento se debió a la reducción de las ventas ocasionadas por el aumento de la tasa de cambio durante 2022 – 2023, altas tasas de interés y problemas de disponibilidad de

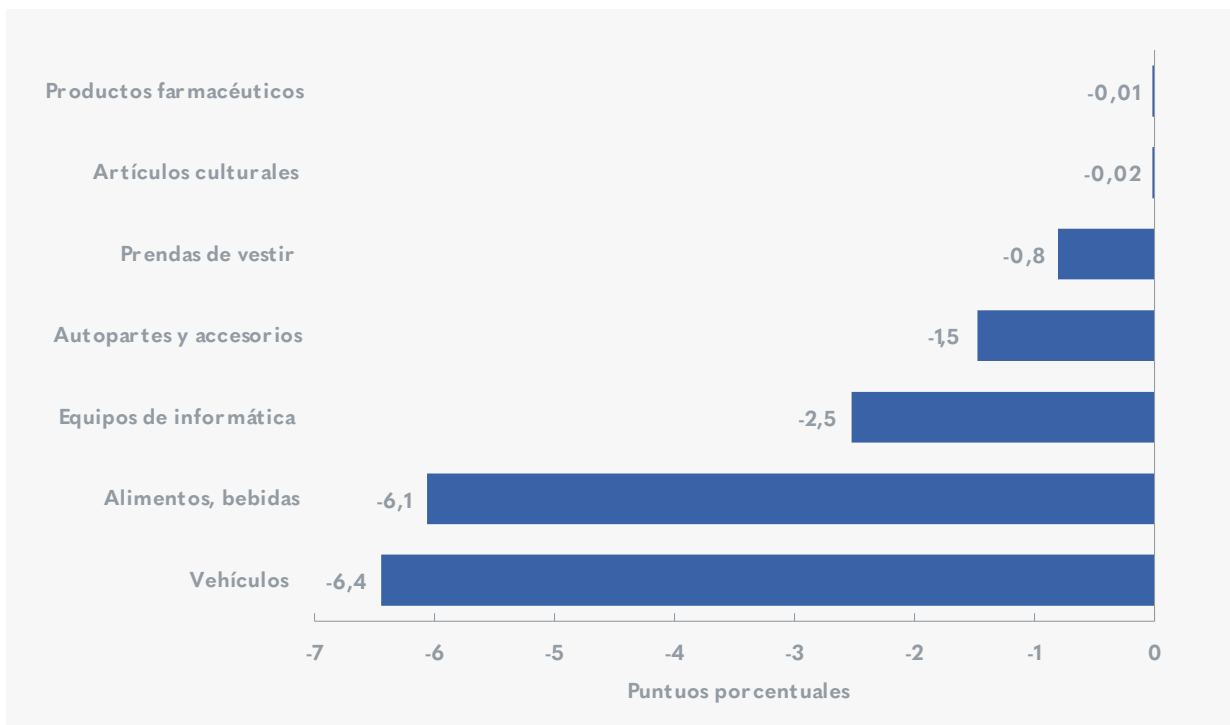
inventarios<sup>3</sup>. La segunda división fue *establecimientos no especializados y especializados en alimentos, bebidas y tabaco* con **-15,3 %** y **-6,3 p.p.** En tercer lugar se ubicó *equipos de informática y comunicaciones en establecimientos especializados*, con **-29,0 %** y **-2,5 p.p.**

En general, todas las actividades comerciales presentaron cifras negativas.

2. División de la clasificación industrial internacional uniforme, CIIU revisión 4.

3. DANE. Comité externo de la Encuesta mensual de comercio (EMC), resultados junio de 2023. Agosto 14 de 2023.

## Contribución a la variación según actividad comercial junio 2023



Fuente: Fuente: DANE – EMC. Elaboración SDDE-ODEB



### La venta de vehículos disminuyó 29,9 % en junio de 2023

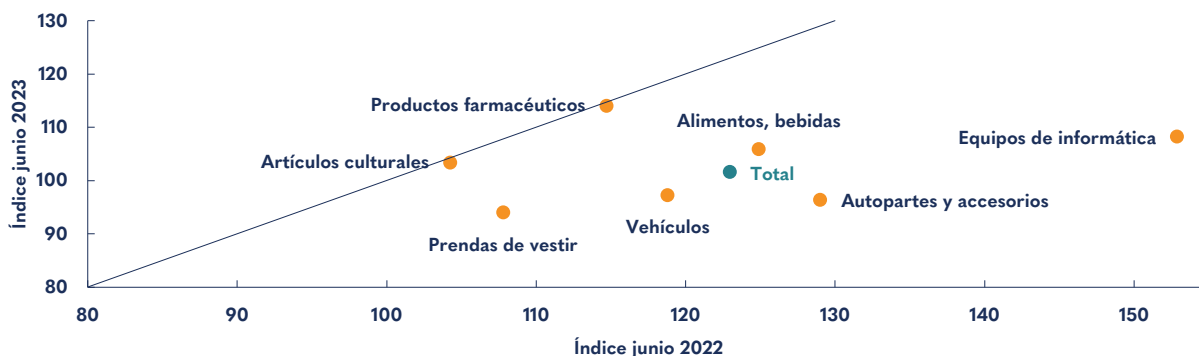
En el sexto mes de 2023, el número de vehículos nuevos vendidos en Bogotá fue de **2.925 unidades**, con la tercera mayor caída entre departamentos, lo que representó una disminución de **1.246 unidades** respecto a junio de 2022 cuando las ventas fueron de 4.171 unidades. En general, la mayoría de los departamentos

presentaron reducción de ventas de vehículos en junio de 2023. La mayor caída se registró en Antioquia con 1.953 unidades, registrando -42,2 %, seguido de Cundinamarca con -1.869 unidades y -38,1 %, Valle del Cauca se ubicó en el cuarto lugar con una caída de 1.267 unidades y -51,7 %.

# PULSO AL COMERCIO AL POR MENOR EN BOGOTÁ\*

junio 2022 - junio 2023

## Índice de ventas reales según actividad CIU rev 4<sup>4</sup>



## Índice de personal ocupado según actividad CIU rev 4



Fuente: DANE. Elaboración SDDE-ODEB  
\* Actividades ubicadas en la parte superior de la línea muestran los índices con mejor desempeño en el mes de referencia en el 2023 frente al mismo mes del año anterior



4. El Índice de ventas reales y de personal ocupado tiene como objetivo conocer la evolución de estas variables en el sector del comercio minorista, tomando como base 100 el año 2019.

Si desea recibir boletines con información del comportamiento económico de Bogotá escribanos a [observatorio@desarrolloeconomico.gov.co](mailto:observatorio@desarrolloeconomico.gov.co)