

## INFORME PILOTO SAN FELIPE “BOGOTÁ PRODUCTIVA 24 HORAS”

Entre los días 27 y 28 de agosto de 2021, se llevó a cabo la prueba piloto de la estrategia “Bogotá productiva 24 horas” en el sector de San Felipe de la localidad de Barrios Unidos. El equipo encuestador de la subdirección de información y estadísticas de la dirección, realizó encuestas a los empresarios de la zona y a los usuarios de los servicios ubicados en el sector, indagando por el conocimiento y su disposición a hacer parte del programa “Bogotá productiva 24 horas”.

San Felipe es una zona reconocida por tener espacios dedicados a la cultura, como galerías de arte, bares o restaurantes, pero también cuenta con otro tipo de negocios como tiendas de barrio o locales dedicados a la mecánica automotriz. San Felipe se ubica entre la avenida Caracas y la Carrera 24, y entre las calles 73 y 76.

### Zona San Felipe

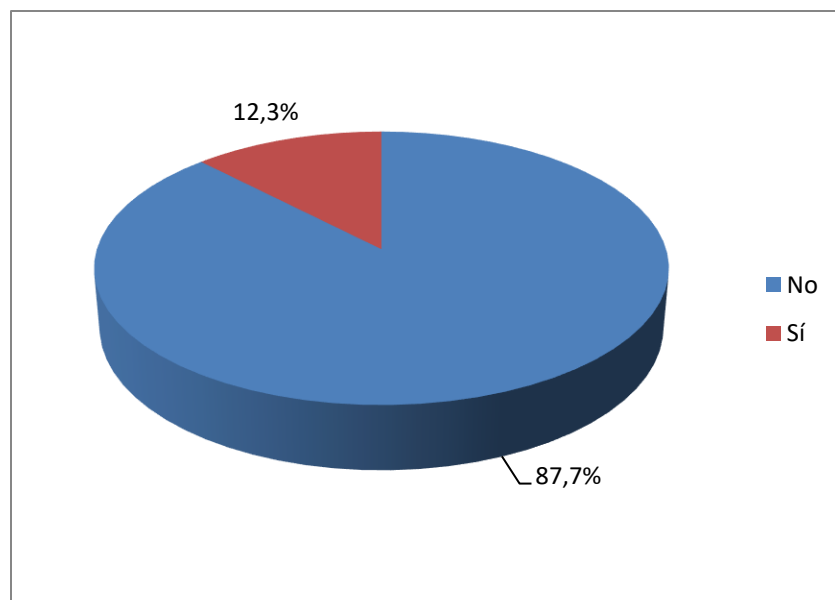


Fuente: DEDE/SDDE

El equipo encuestador aplicó en la noche del 28 de agosto el cuestionario a los usuarios de los servicios ubicados en la zona a 114 personas, ubicadas en galerías de arte, bares, tiendas y restaurantes.

Inicialmente se indagó con los encuestados por su conocimiento del programa “Bogotá productiva 24 horas”, el 87,7% de las personas encuestadas manifestó no conocer ni saber nada sobre el programa.

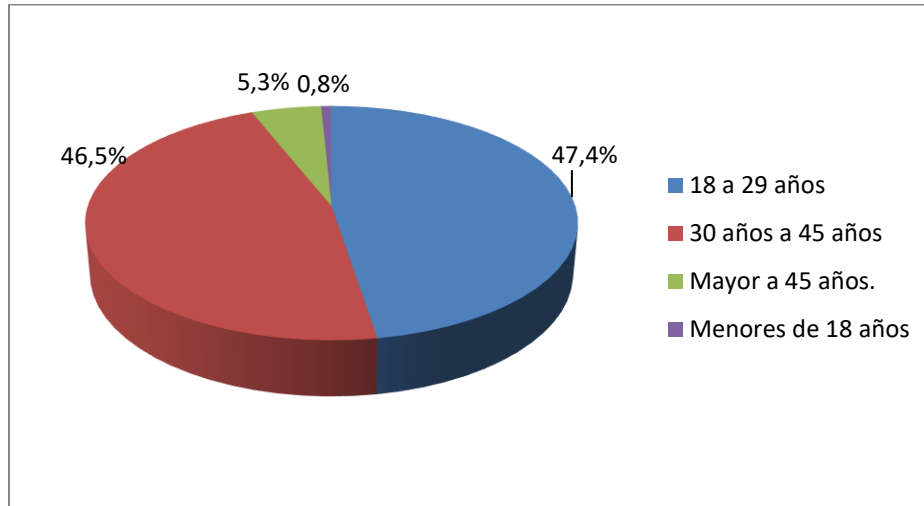
**¿Conoce el programa Bogotá 24 horas que actualmente se está implementando en esta zona?**



Gráfica: SIE/DEDE

Más del 90% de la población encuestada es menor de 45 años, dividido este rango en un 47,4% de personas de edades entre 18 y 29 años, y un 46,5% de personas con edades entre 30 y 45 años.

### Rango de edades de los encuestados



Gráfica: SIE/DEDE

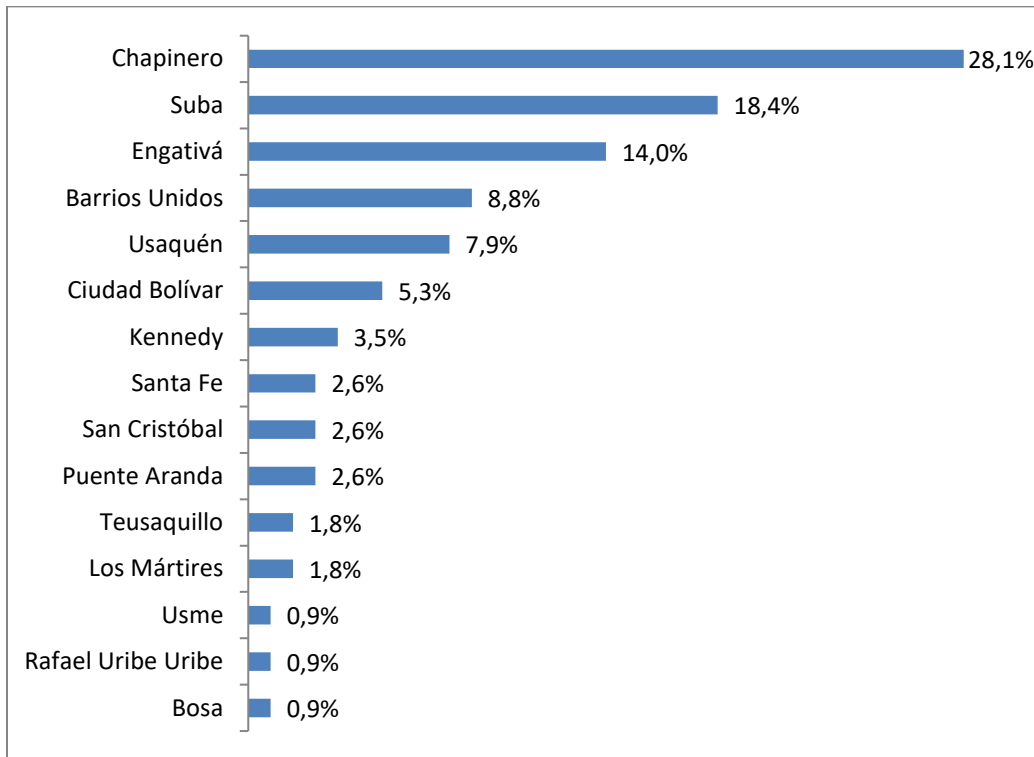


Foto: SIE/DEDE

Cerca del 60% de los visitantes a la zona proceden de 3 localidades, Chapinero (28,1%), Suba (18,4%) y Engativá (14%), aportaron la mayor cantidad de encuestados en la noche

del 28 de agosto. En su mayoría, los visitantes pertenecen a los estratos 3 y representa el 45,9%, y entre los estratos 4 y 5 el 40,4%.

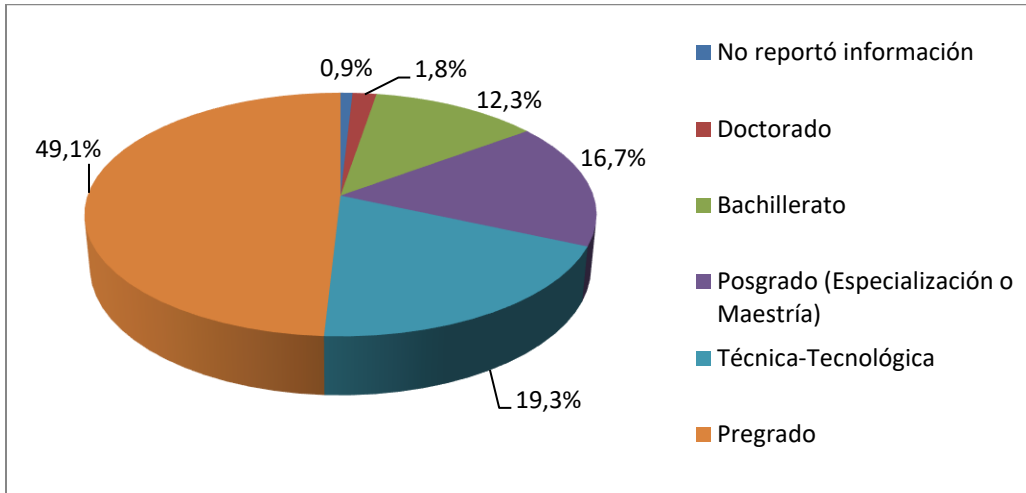
### Localidad de residencia del encuestado



Gráfica: SIE/DEDE

### ¿Nivel de estudios?

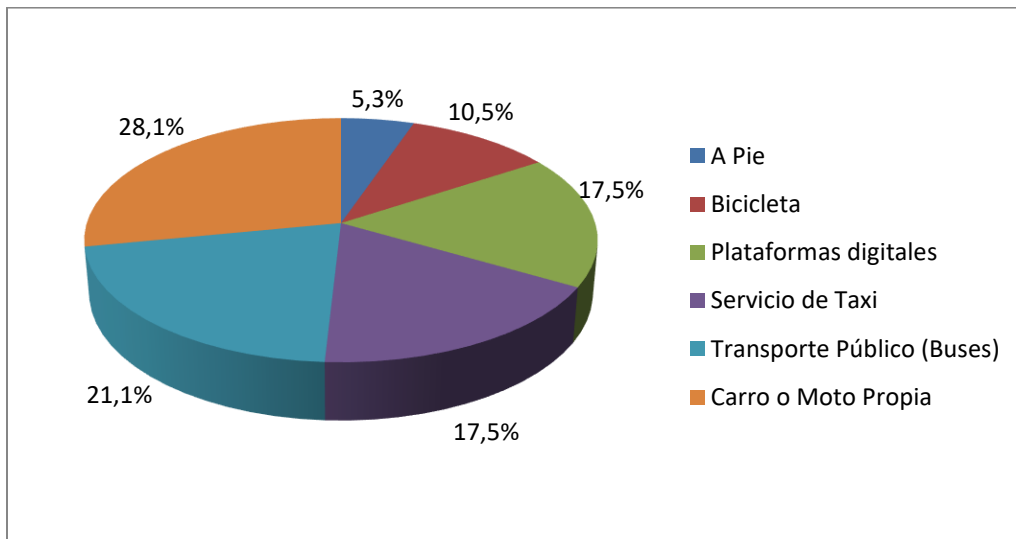
Dentro de la población encuestada, el 57,9% es hombre y el 42,1% mujer. Cerca de la mitad de los encuestados (49,1%) cuenta con pregrado como máximo nivel educativo.



Gráfica: SIE/DEDE

**¿Cuál fue el medio de transporte en el que se movilizó para llegar a San Felipe?**

El 28,1% de los encuestados llegó a San Felipe en carro o moto propia. Un 21,1% llegó en transporte público, mientras que un 17,5% lo hizo en taxi, y otro 17,5% llegó en transporte proporcionado por plataformas digitales y solo el 5,3% llegó a pie a la zona.



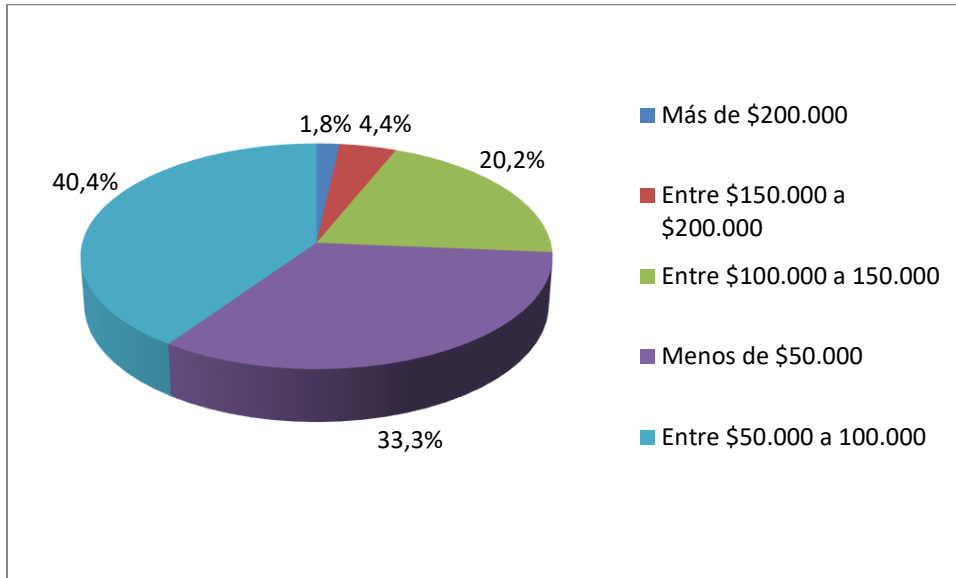
Gráfica: SIE/DEDE



Foto: SDDE/DEDE

**¿Cuánto dinero piensa gastar usted en el día de hoy en el horario nocturno en San Felipe?**

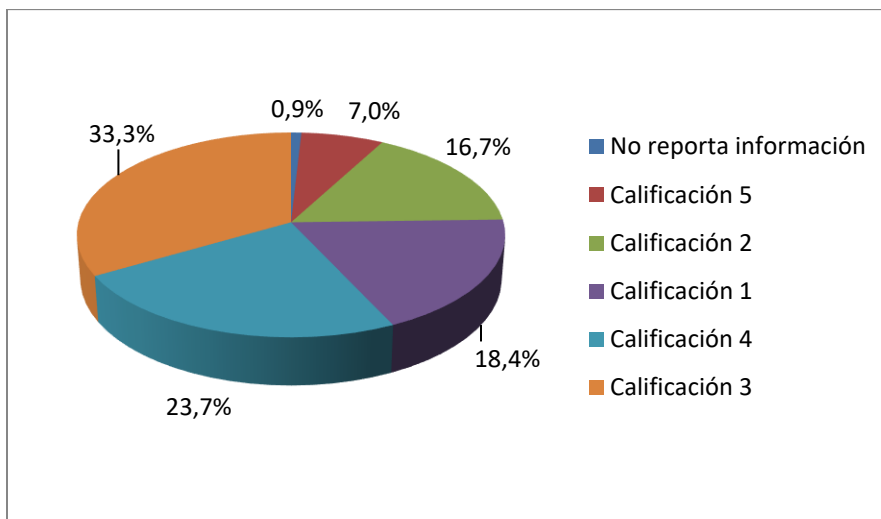
El 40,4% de la población encuestada manifestó tener la intención de gastar entre \$50.000 y \$100.000 en la zona esa noche. Un 33,3% dijo que gastaría menos de \$50.000, y un 20,3% invertiría entre \$100.000 y \$150.000, solo el 1,8% afirmó su intención de invertir más de \$200.000 en la zona. El 93,9% de los encuestados participaría en actividades nocturnas en el sector de San Felipe.



Gráfica: SIE/DEDE

### Calificación de la seguridad de la zona

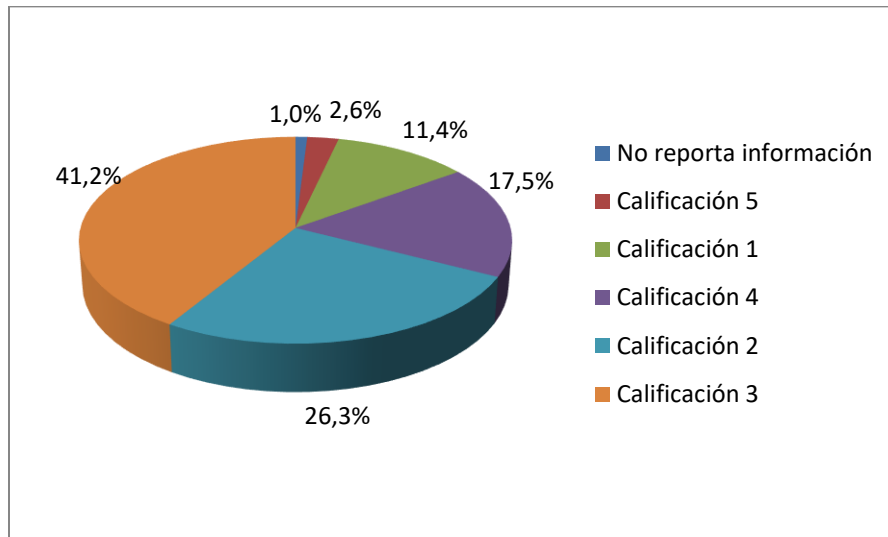
Se le pidió a cada persona encuestada que calificara de 1 a 5 algunos aspectos de la zona. 5 es la calificación óptima, y 1 es la calificación deficiente. En cuanto a la seguridad de la zona, la tercera parte de los encuestados (33,3%) la califica como regular con calificación de 3. Solo el 7% la considera óptima con 5 puntos.



Gráfica: SIE/DEDE

### Calificación del alumbrado público de la zona

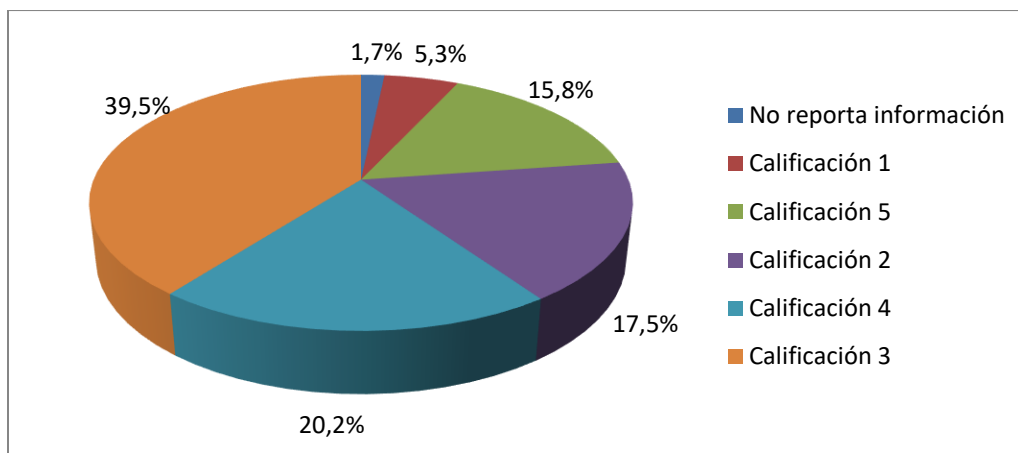
Respecto al alumbrado público, el 41,2% lo considera regular. Para el 11,4% es pésima, y para el 2,6% es óptima.



Gráfica: SIE/DEDE

### Movilidad de la zona

El 39,5% opina que la movilidad de la zona de San Felipe es regular. Para el 15,8% es óptima, y para el 5,3% es pésima.

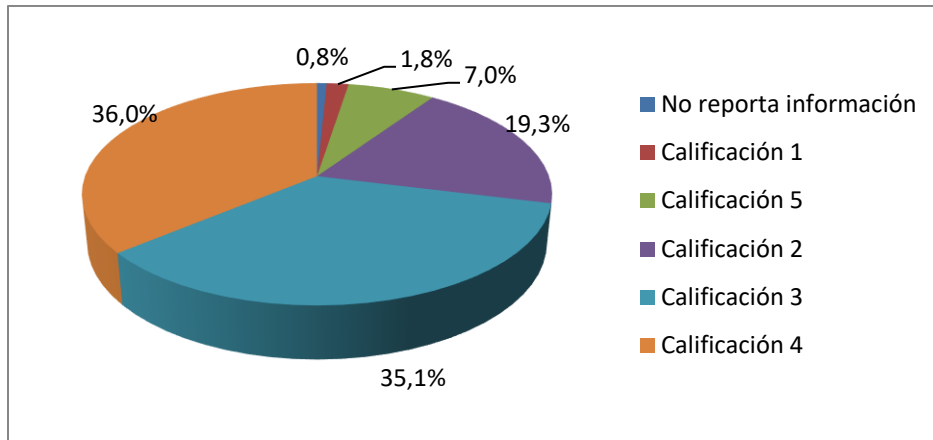


Gráfica: SIE/DEDE



### Espacio público en la zona

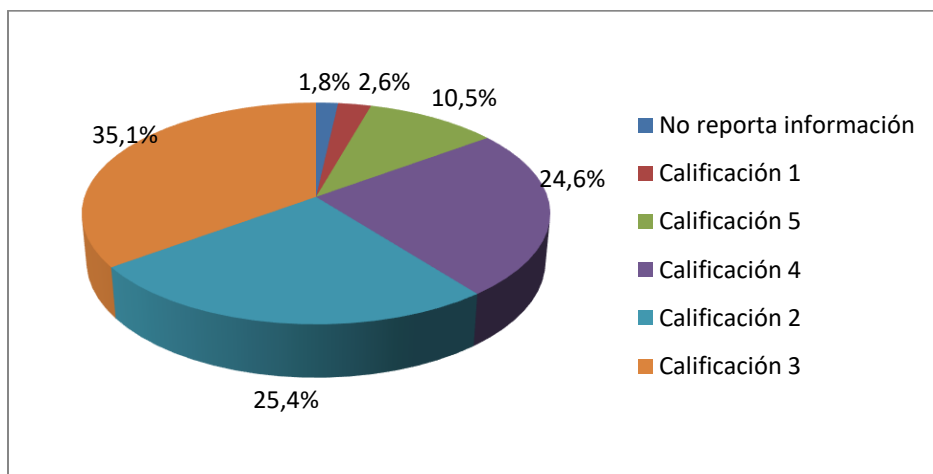
Para el 36% de los encuestados el espacio público de la zona está en buena condición, mientras que el 7% opina que está en condiciones óptimas, y solo el 1,8% considera que es pésima.



Gráfica: SIE/DEDE

### Manejo de basuras en la zona

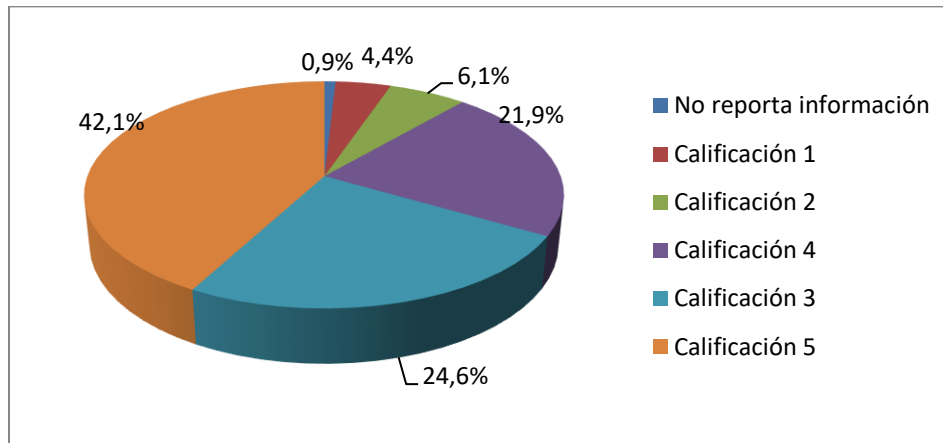
Para el 35,1% el manejo de basuras de la zona es regular. Para el 10,5% este manejo es óptimo, mientras que para el 2,6% es pésimo.



Gráfica: SIE/DEDE

### Percepción acerca del programa “Bogotá productiva 24 horas”

El 42,1% percibe de manera óptima el programa “Bogotá productiva 24 horas”, para el 24,6% tiene una percepción regular acerca del programa.



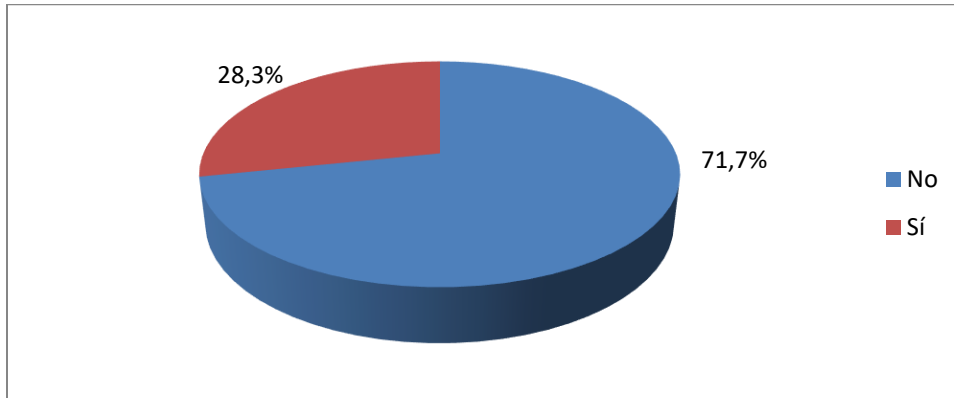
Gráfica: SIE/DEDE

### A LOS EMPRESARIOS

#### ¿Conoce el programa Bogotá 24 horas que actualmente se está implementando en esta zona?

El equipo encuestador SIE/DEDE aplicó en la mañana del 27 de agosto el cuestionario a los empresarios ubicados en San Felipe. Se encuestaron 53 establecimientos comerciales del sector, como restaurantes, tiendas, galerías, locales de mantenimiento vehicular, entre otros.

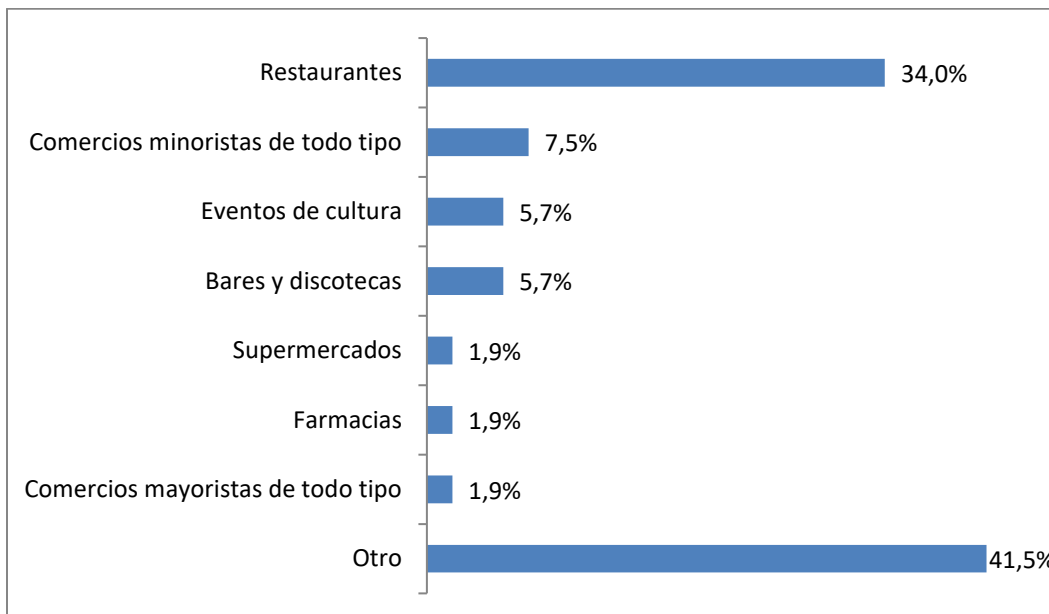
El 71,7% no conoce el programa “Bogotá productiva 24 horas”. De los negocios encuestados, más de la mitad 52,8% afirma no atender en horario nocturno.



Gráfica: SIE/DEDE

### ¿Qué tipo de comercio es su unidad productiva?

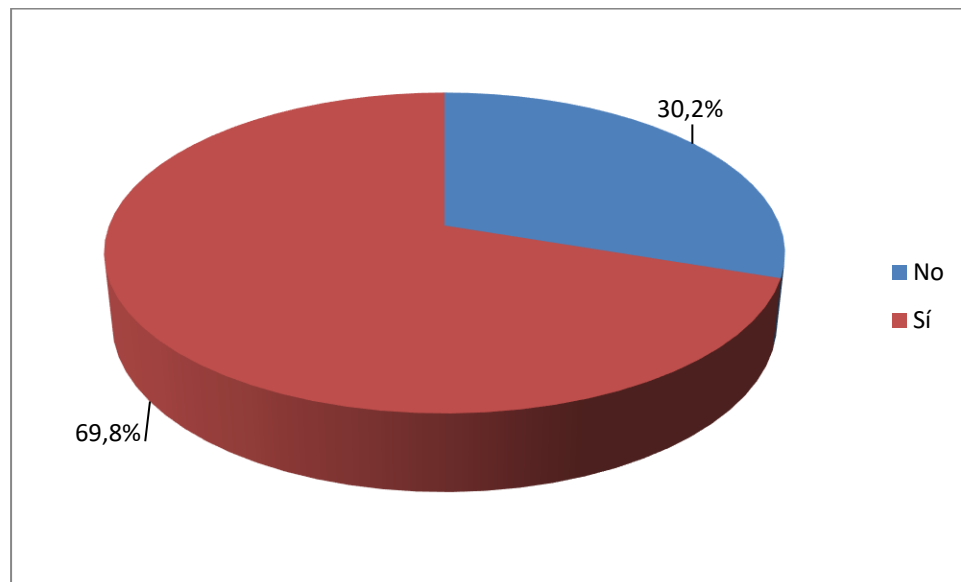
El 88,7% de los establecimientos encuestados cuenta con registro mercantil, y el 98,1% tiene RUT. Dentro de los establecimientos se encontraron: restaurantes con el 34%, el 7,5% son de comercio minorista; el 5,7% realizan eventos culturales, y otro 5,7% opera como bar o discoteca. El 41,5% corresponde a locales distintos de los culturales, como ventas de repuestos o accesorios para vehículos.



Gráfica: SIE/DEDE

**¿La unidad productiva esta bancarizada o tienen servicios financieros? Ejemplo:  
Cuenta Bancaria, Daviplata, Nequi, Mercadopago**

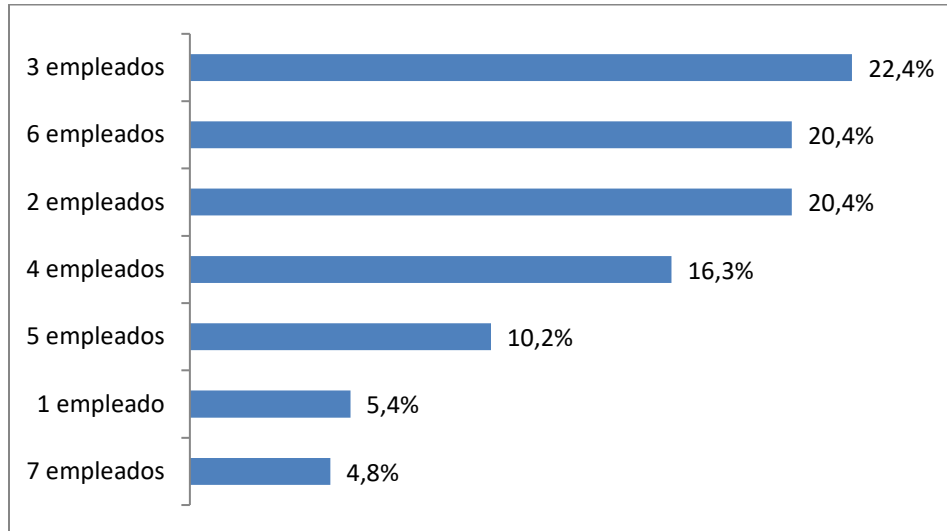
El 60,4% de los negocios cuenta con acceso a internet. El 54,7% de los locales tiene un sistema contable, mientras que el 45,3% restante no lo tiene. El 69,8% cuenta con servicios financieros, mientras que el 30,2% no los tiene ni está bancarizado.



Gráfica: SIE/DEDE

En promedio, y según la información reportada por los dueños y administradores de los negocios, cada local de la zona vende \$320.000 diarios, asisten 42 personas diarias a los locales. De esas 42 personas, en promedio 14 lo hacen en horario nocturno. En cuanto al número de empleados en los locales, el 22,4% cuenta con 3; el 20,4% cuenta con 6, y otro 20,4% cuenta con 2 empleados. A continuación, se presenta el número promedio de empleados de los negocios de San Felipe.

**¿Cuántos empleados en promedio trabajan en su negocio?**



Gráfica: SIE/DEDE



Foto: SIE/DEDE

<b>FICHA TÉCNICA</b>	
<b>Nombre estudio</b>	Encuesta piloto “Bogotá productiva 24 horas”
<b>Elaborado por</b>	Dirección de Estudios de Desarrollo Económico – SDDE
<b>Fecha de realización</b>	27 y 28 de agosto de 2021
<b>Marco muestral</b>	Empresas ubicadas en el sector de San Felipe/Usuarios de los servicios ubicados en el sector de San Felipe.
<b>Tamaño muestral</b>	53 encuestas efectivas (Empresarios) – 114 encuestas efectivas (usuarios)
<b>Técnica de recolección de información</b>	Encuestas presenciales
<b>Cobertura geográfica</b>	Bogotá.
<b>Tipo de investigación</b>	Cuantitativa - Descriptiva
<b>Fecha entrega informe</b>	30 de agosto de 2021
<b>Objetivo del estudio</b>	Medir el impacto y el conocimiento del programa “Bogotá productiva 24 horas” en la zona de San Felipe, en la localidad de Barrios Unidos.
<b>Informe elaborado por:</b>	Ricardo Páez (Contratista SIE – DEDE)