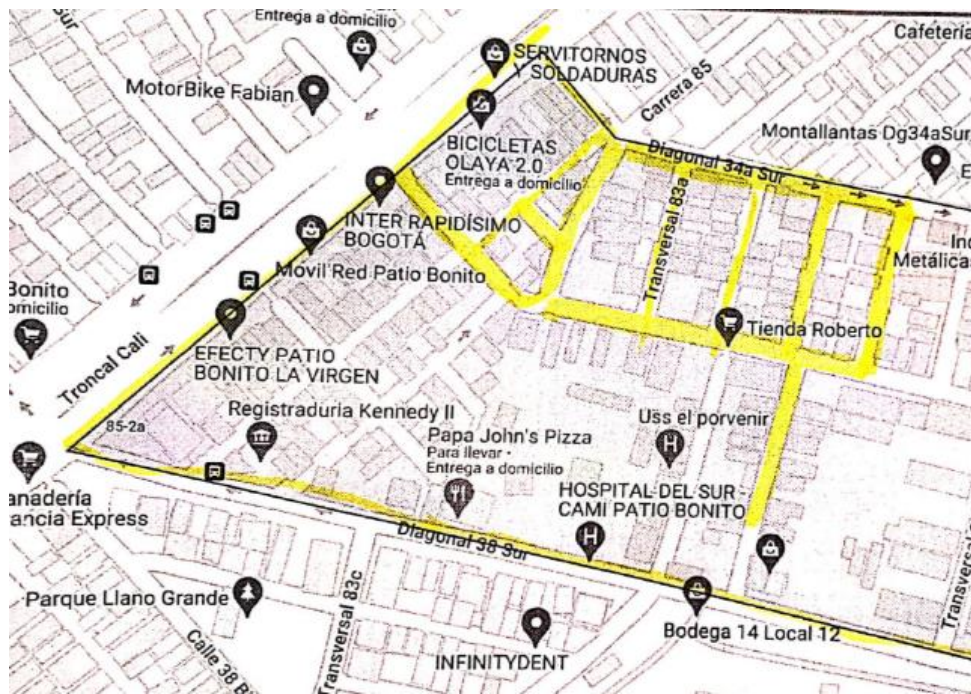


## CARACTERIZACIÓN TRABAJADORES INFORMALES BARRIO MARÍA PAZ

El 22 de agosto de 2021, y como parte de una intervención por parte de las Entidades del Distrito Capital, el equipo encuestador de la SIE-DEDE trabajó aplicando una encuesta a los trabajadores informales de la zona de María Paz en la localidad de Kennedy, indagando por aspectos económicos y sociales de los trabajadores ambulantes del sector, dentro de los que se incluían vendedores de frutas y de objetos usados. La intervención del equipo permitió recolectar 45 encuestas efectivas.

María Paz es una zona dentro de la localidad, reconocida por sus operaciones de reciclaje, procesamiento de plásticos, ventas informales de alimentos, y tránsito de cocoteros, dado que colinda con la Plaza de las Flores y Corabastos. El sector se ubica entre la Avenida Agoberto Mejía y la Avenida Ciudad de Cali entre diagonales 34a y 38 sur. En el operativo de campo participaron, además de la SDDE, entidades como la Alcaldía local de Kennedy, IDIPRON, Secretaría de Integración Social, y la Secretaría de la Mujer.



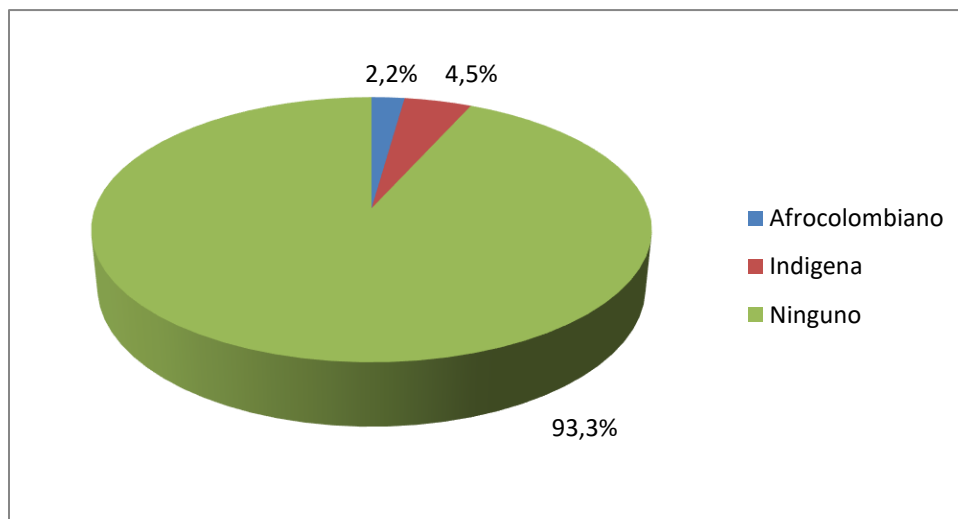
Mapa: Alcaldía de Bogotá – Operativo caracterización María Paz



Fuente: SIE-DEDE

El 66,7% de los encuestados son hombres, mientras que el 33,3% restante son mujeres. El 97,8% de las personas encuestadas son heterosexuales, mientras que el restante 2,2% no informó sobre su orientación sexual. El 93,3% manifiesta no pertenecer a ningún grupo étnico; el 4,5% pertenece a un grupo indígena, y el 2,2% hace parte de la etnia afrocolombiana.

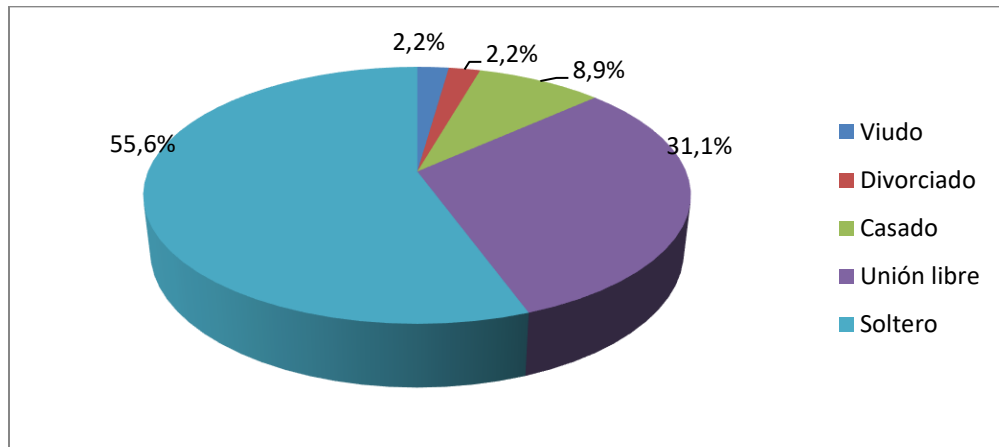
### ¿A qué grupo étnico pertenece?



Gráfica: SIE/DEDE

El 55,5% de la población encuestada es soltera. El 31,1% se encuentra en Unión Libre; el 8,9% está casado; el 2,2% está divorciado, y otro 2,2% es viudo.

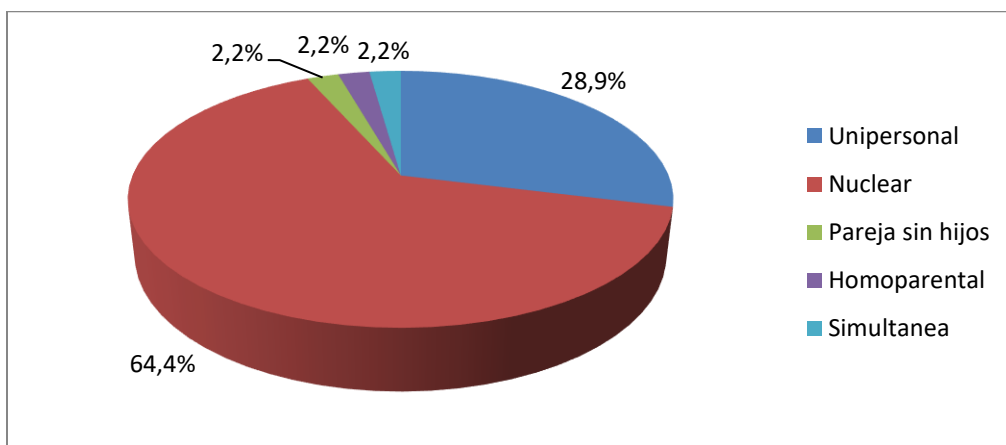
### Estado civil de los encuestados



Gráfica: SIE/DEDE

En cuanto a la composición familiar, el 64,4% de los encuestados hace parte de una familia nuclear; el 28,9% forma una familia unipersonal; el 2,2% tiene una familia sin hijos; el 2,2% pertenece a una familia simultánea, y otro 2,2% hace parte de una familia homoparental.

### Tipo de familia a la que pertenece la persona encuestada



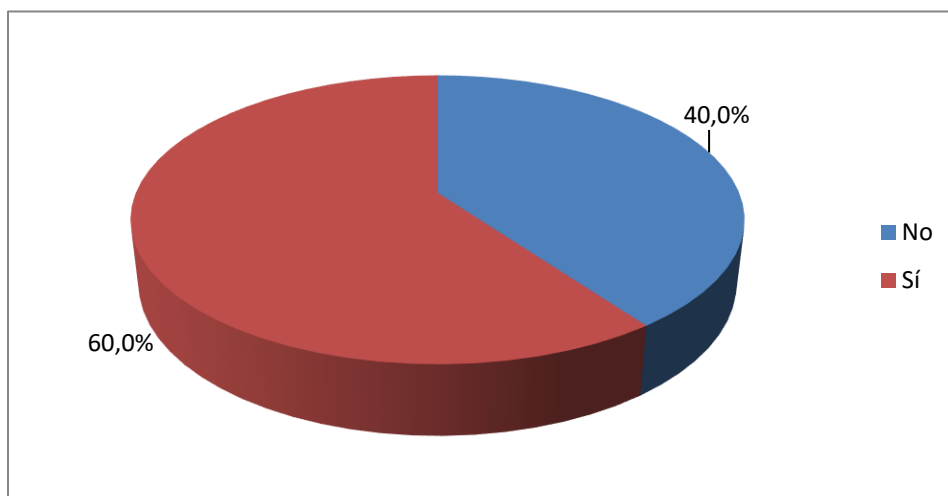
Gráfica: SIE/DEDE



Foto: SIE/DEDE

El 88,9% de las personas encuestadas no cuenta con redes de apoyo familiares, sociales o institucionales. El 11,1% restante sí cuenta con ellas, principalmente institucionales. Dentro de los encuestados, el 60% tiene puntaje SISBEN, mientras que el 40% no hace parte de esa clasificación.

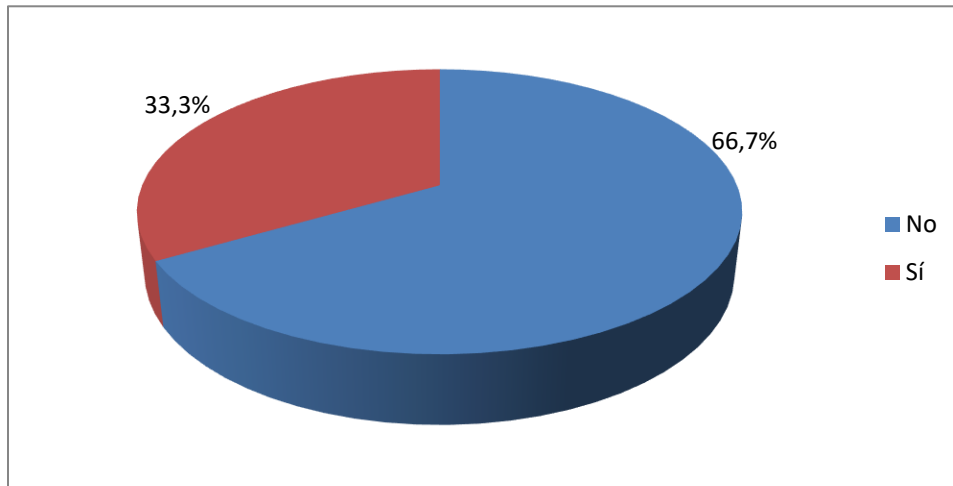
### ¿Tiene puntaje SISBEN?



Gráfica: SIE/DEDE

La tercera parte de los encuestados se encuentra afiliada al régimen de seguridad social (33,3%), mientras que el restante 66,7% no lo está. Entre la población afiliada, solo un 6,7% (una persona) lo está dentro del régimen contributivo.

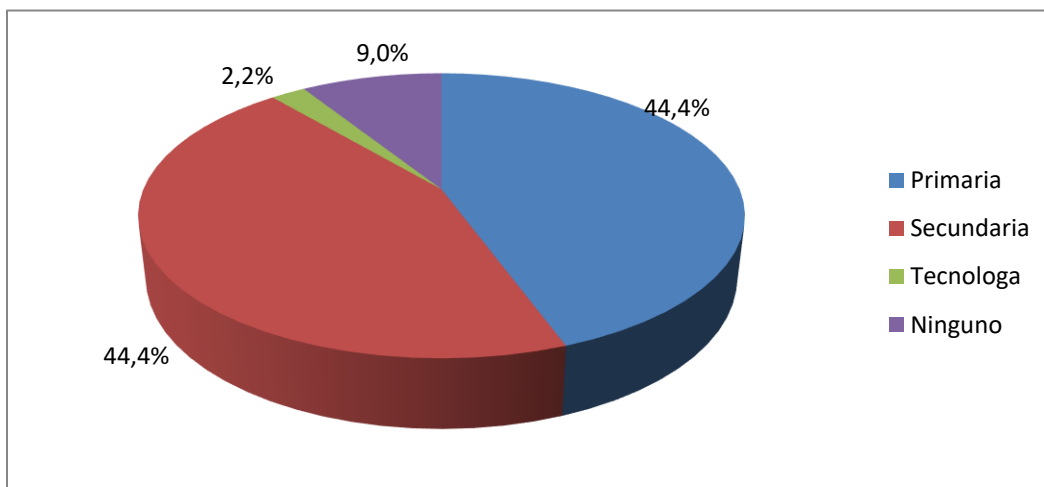
**¿Se encuentra afiliado al régimen De Seguridad Social?**



Gráfica: SIE/DEDE

Respecto al máximo nivel académico alcanzado por la población encuestada, el 44,4% cuenta con educación secundaria terminada; otro 44,4% obtuvo grado de educación primaria, y el 2,2% logró finalizar educación tecnológica. El 9% restante no alcanzó ningún grado dentro de la educación formal.

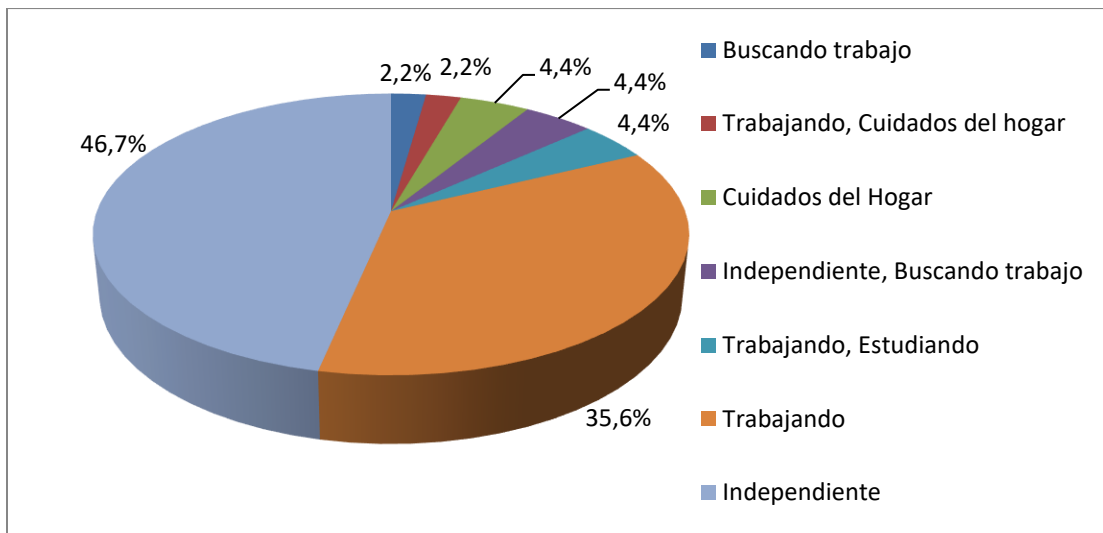
**Máximo nivel académico alcanzado por la población encuestada**



Gráfica: SIE/DEDE

Dentro de las actividades principales de la población encuestada en María Paz, el 46,7% se describe como un trabajador independiente, mientras que el 35,6% manifiesta que está trabajando. Otras modalidades encontradas son “Cuidados del hogar” (4,4%), buscando trabajo (2,2%), y combinaciones de modalidades, como personas que estudian y trabajan, o que trabajan y se dedican al cuidado del hogar. Las actividades principales de las personas encuestadas.

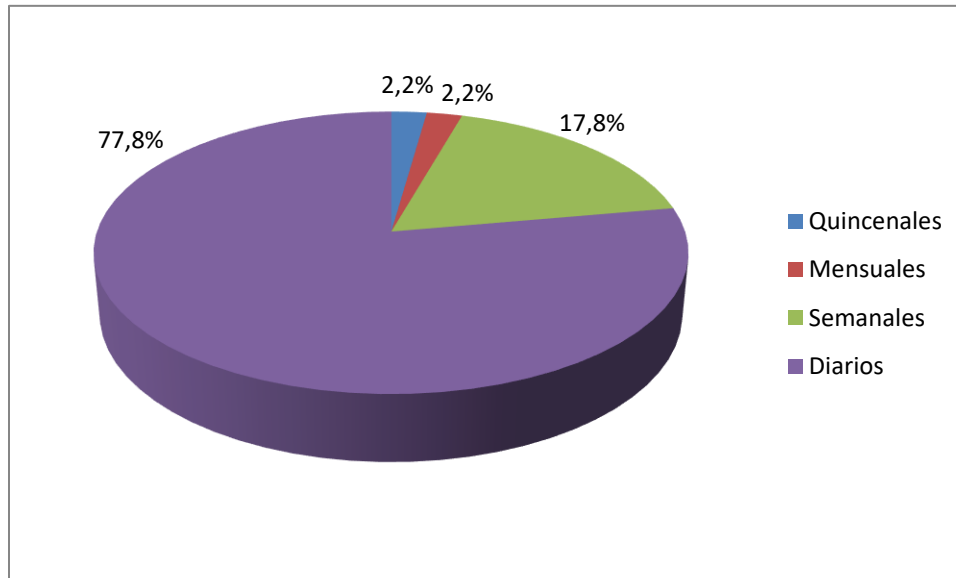
### Actividades principales de la población de María Paz



Gráfica: SIE/DEDE

El 77,8% de los encuestados recibe ingresos económicos diarios; el 17,8% los recibe con periodicidad semanal; el 2,2% percibe pagos mensuales, y el 2,2% restante obtiene ingresos de forma quincenal.

**¿Con qué frecuencia recibe ingresos económicos?**

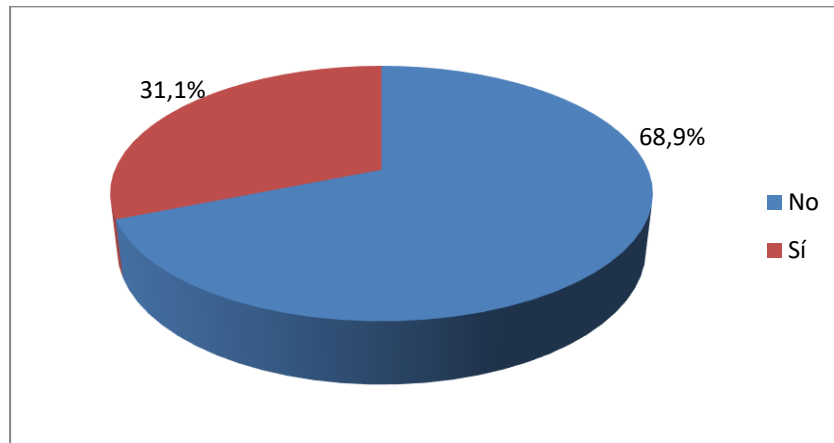


Gráfica: SIE/DEDE

Al preguntar por las discapacidades de la población que trabaja en María Paz, el 93,3% no cuenta con ninguna, el 6,7% sufre de discapacidad motriz. El 71,1% manifiesta no ser víctima del conflicto armado interno, mientras que el 28,9% sí lo es.

Respecto a la salud de los encuestados, el 91,1% de ellos no ha presentado en su núcleo familiar síntomas como tos o fiebre en la última semana. El 8,9% sí los ha presentado. Si alguien del núcleo familiar llegase a necesitar medicamentos, solo el 31,1% tendría acceso a ellos.

**Si usted o alguien de su núcleo familiar necesitan medicamentos ¿tiene acceso a los mismos?**



Gráfica: SIE/DEDE

El 95,6% de los encuestados no pertenece a ninguna organización comunitaria o social, mientras que el 4,4% sí hace parte de una. El 82,2% afirma que es muy importante su papel dentro de la vida barrial, y el 86,7% manifiesta estar de acuerdo en establecer un acuerdo entre distintos actores sociales y comerciales para mejorar la calidad de vida y la convivencia en María Paz.

FICHA TÉCNICA	
<b>Nombre estudio</b>	Encuesta Caracterización María Paz
<b>Elaborado por</b>	Dirección de Estudios de Desarrollo Económico - SDDE
<b>Fecha de realización</b>	22 de agosto de 2021
<b>Marco muestral</b>	Trabajadores informales del sector de María Paz (Kennedy)
<b>Tamaño muestral</b>	45 encuestas efectivas
<b>Técnica de recolección de información</b>	Encuestas presenciales
<b>Cobertura geográfica</b>	Bogotá.
<b>Tipo de investigación</b>	Cuantitativa - Descriptiva



<b>Fecha entrega informe</b>	28 de agosto de 2021
<b>Objetivo del estudio</b>	Intervención social de la Alcaldía de Bogotá y sus Entidades en el sector de María Paz en la localidad de Kennedy.
<b>Informe elaborado por:</b>	Ricardo Páez (Contratista SIE – DEDE)