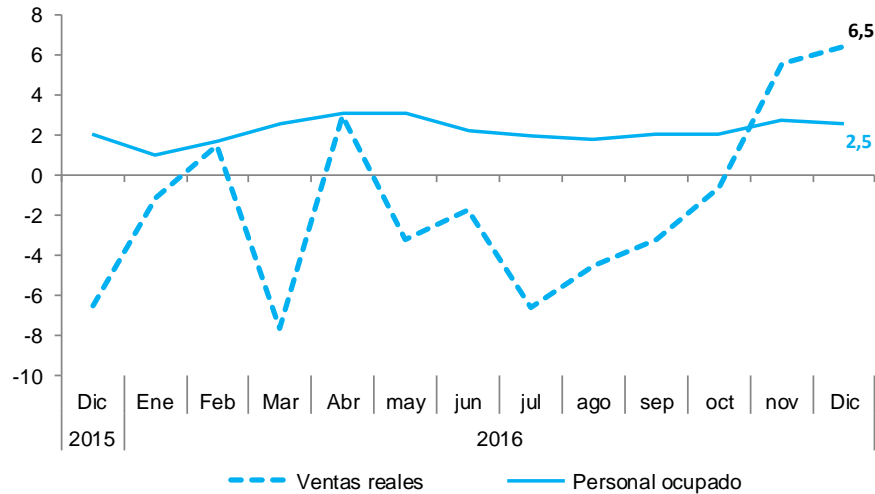




En diciembre reacciona de forma positiva ventas del comercio al por menor en Bogotá

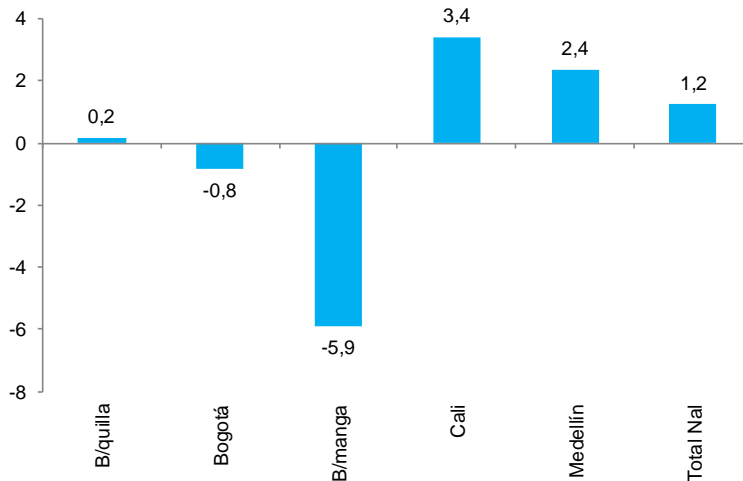
**Gráfica 1. Ventas reales y personal ocupado en Bogotá
Variación Anual, Dic 2015/ Dic 2016**



Fuente: DANE, encuesta mensual del comercio al por Menor.

El índice de ventas reales al mes de diciembre de 2016 registra una variación de 6,5%, 12,9 puntos porcentuales más con respecto al mismo mes de 2015 (-6,4%). En términos de personal ocupado la variación fue 2,5% con respecto al mismo periodo de 2015. La variación en ventas reales fue la más alta de 2016, debido entre otras razones al Salón Internacional del Automóvil realizado en noviembre, al gran volumen de ventas en los grandes almacenes e hipermercados minoristas, y al comportamiento positivo de las ventas en alimentos, electrodomésticos, prendas de vestir y textiles.

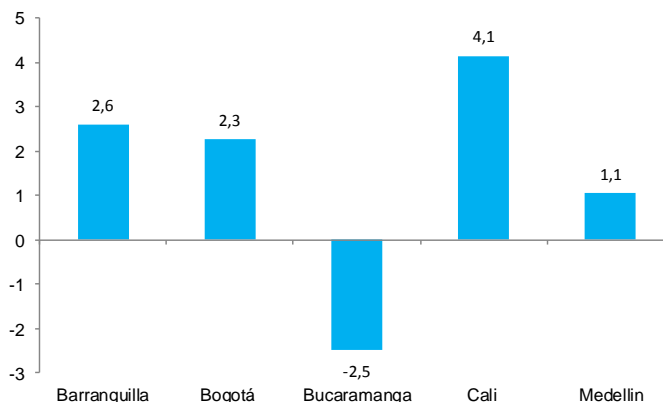
**Gráfica 2. Ventas minoristas. Ciudades y total nacional
Variación % anual 2016**



Fuente: DANE, encuesta mensual del comercio al por Menor

Las ventas minoristas en 2016 registraron un crecimiento en las principales ciudades de Colombia, Cali (3,4%), Medellín (2,4%) y Barranquilla (0,2%), Bogotá por su parte termina el año con una variación negativa de (-0,8%) al igual que Bucaramanga con (-5,9%). Por su parte las ventas minoristas en Bogotá para el mes de diciembre registraron una variación positiva de (6,5%), cifra que la ubica por encima de ciudades como Cali y Bucaramanga con una variación de (6,0%) y (-0,2%) respectivamente y colocando a Barranquilla como la ciudad más prospera en ventas minoristas con una variación de (9,3%).

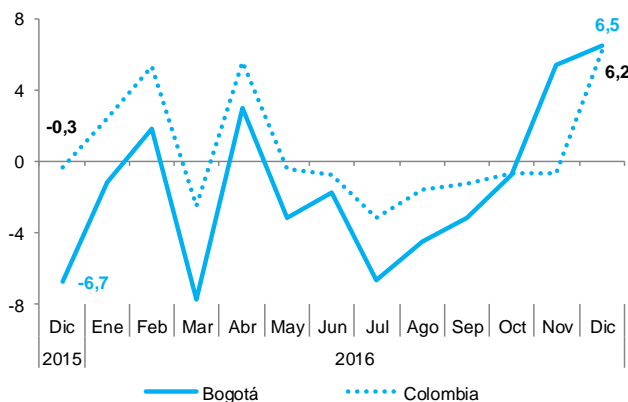
Gráfica 3. Empleo del comercio minorista.



Fuente: DANE, encuesta mensual del comercio al por Menor.

Cali, Barranquilla y Bogotá registraron la variación más alta de empleo en el comercio minorista en la nación con un porcentaje de (4,1%), (2,6%) y (2,3%) respectivamente en lo corrido de 2016, dejando a Bucaramanga con una variación negativa de (2,5%). Las ramas que más contribuyeron en la generación de empleo fueron intermediación financiera, comercio e industria manufacturera. El promedio de personal ocupado en el comercio minorista en el transcurso del año 2016 fue de (2,3%) para Bogotá 0,6 puntos porcentuales por debajo del promedio Nacional.

Gráfica 4. Variación % en ventas reales de comercio minorista. Bogotá Vs Colombia. Año 2016



Fuente: DANE, encuesta mensual del comercio al por Menor.

Las ventas reales del comercio minorista para Bogotá durante diciembre de 2016 registraron un aumento de 6,5% respecto al mismo periodo en el año anterior. Siendo esto comparado con las variaciones de ventas reales para Colombia, se evidencia que el país se encuentra 0,3 p.p. por debajo de la variación presentada en la capital.

Bogotá representa el 39,6 %, del total de las ventas registradas en el país de los vehículos nuevos ubicándola por encima de ciudades como Cali (9,4%), Medellín (7,0%) y Barranquilla (3,5%). En diciembre de 2016, las ventas nominales de vehículos automotores importados y nacionales presentaron una variación de 24,9 % con respecto al mismo mes del año anterior cuando fue -8,3 %. Este incremento se debe a la venta de camperos y camionetas que pasó de 8.618 a 10.801 vehículos, con una variación de 25,3 %, y automóviles particulares pasó de 16.829 a 18.640 unidades con una variación de 10,8 %.