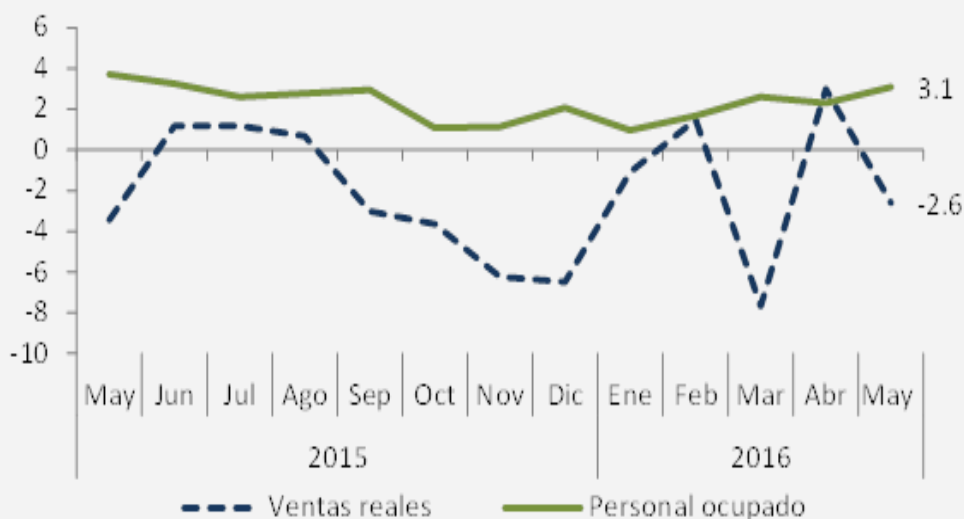




Personal ocupado en el comercio minorista en Bogotá creció 3,2% en mayo

Gráfico 1. Ventas reales vs. Personal ocupado en Bogotá. Variación porcentual 2015-2016



Fuente: DANE. Encuesta Mensual de Comercio al por Menor. Cálculos del ODEB.

No olvide

- Total de ventas reales del comercio minorista en Bogotá disminuyó 2,6% respecto al mismo periodo de 2015.
- Año corrido a mayo, el personal ocupado en el comercio al por menor en Bogotá se ha incrementado 2,3% comparado con el año anterior.
- Bogotá fue la segunda ciudad con mayor retroceso en las ventas reales de comercio minorista a nivel nacional, por debajo de Cali, Medellín y Barranquilla.

De acuerdo a los datos reportados por la Encuesta Mensual de Comercio al por Menor realizada por el DANE, las ventas reales del comercio minorista en Bogotá presentaron una variación anual de -2,6% en comparación con el mismo periodo del año anterior, dato similar al presentado en las ventas reales de comercio minorista para Colombia, las cuales presentaron una contracción anual de -0,5% respecto a 2015. Dicha contracción pudo originarse a principalmente por el incremento en el precio del dólar, situación que influye directamente en el importe de mercancía o insumos de producción y que se traduce en un aumento de precios, y por consiguiente, en reducciones en las ventas reales del sector, tal como se está viendo en mayo.

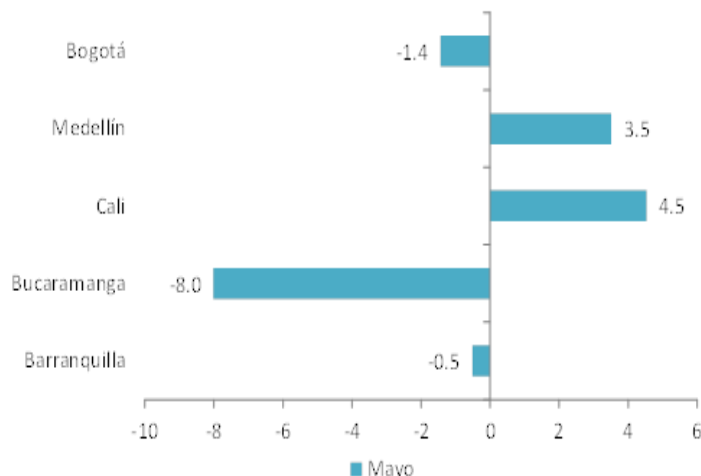
Analizando las ventas reales en la capital año corrido a mayo de 2016, se observa que estas presentaron un comportamiento negativo de -1,4%, dato completamente diferente al presentado en términos de ventas reales de comercio minorista para Colombia, en las que se

evidencia un incremento de 1,8% respecto al mismo periodo de 2015.

Es importante mencionar que las ventas de combustibles para Bogotá jugaron un papel trascendental en las variaciones de ventas reales de comercio minorista presentadas, puesto que año corrido, las ventas reales sin combustibles mostraron un comportamiento positivo de 0,1%. Lo anterior evidencia que fue este rubro el que influyó negativamente en el comportamiento de las ventas reales del sector año corrido a mayo.

Al igual que la capital, ciudades como Barranquilla y Bucaramanga presentaron comportamientos negativos en esta materia año corrido a mayo de 2016, siendo esta última la de mayor decrecimiento durante este periodo con -11,9%, mientras que Barranquilla solo presentó un retroceso de -1,5%. Caso contrario sucede con Cali y Medellín, las únicas dos ciudades que por su parte presentaron comportamiento positivo incrementando sus ventas reales en 2,9% y 0,6%, respectivamente.

Gráfico 2. Ventas reales de comercio minorista por ciudad. Variación anual (%), año corrido a mayo de 2016

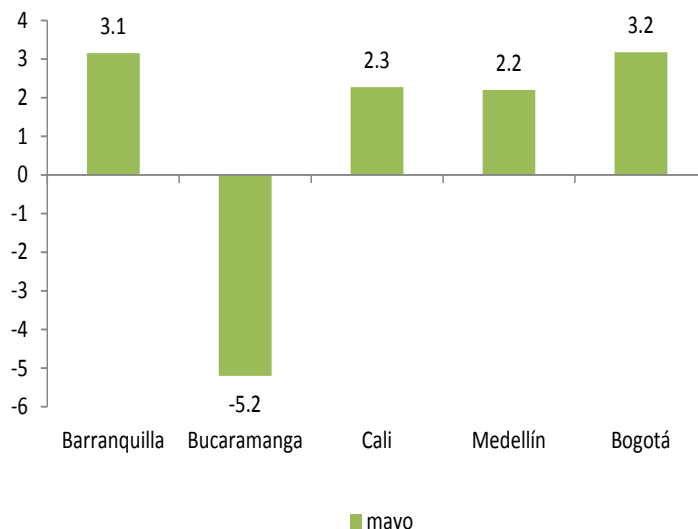


Fuente: DANE. Encuesta Mensual de Comercio Minorista. Cálculos del ODEB.

Con respecto a las ventas de vehículos en Bogotá, durante el mes de mayo de 2016 se vendieron 6.460 vehículos nuevos, representando así un 33,2% en la participación de las ventas totales a nivel nacional y estableciendo a la capital como la principal vendedora de carros nuevos durante el mes de análisis. Caso similar a lo que se presenta año corrido a mayo donde posee una participación total de 32,3% en las ventas nacionales, por encima de departamentos como Antioquia y Valle del Cauca, los cuales cuentan con 15,7% y 12,3%, respectivamente del total de ventas nacionales.

En lo concerniente al índice de confianza comercial en la ciudad se puede decir que presentó niveles positivos durante el mes de mayo de 2016, incrementándose 7,2 p.p. respecto a mayo de 2015. Sin embargo, los índices de confianza y de expectativas del consumidor se presentaron altamente negativos comparándolos con los presentados para el mismo mes del año anterior, y siendo impulsados por la poca disposición a la compra de electrodomésticos y vivienda, que por su parte, presentaron los índices negativos más altos.

Gráfico 3. Personal ocupado en comercio minorista por ciudad. Variación anual (%), mayo de 2016



Fuente: DANE. Encuesta Mensual de Comercio Minorista. Cálculos del ODEB.

De acuerdo a los datos reportados por el DANE, en mayo de 2016 las personas ocupadas en el comercio al por menor en Bogotá se incrementaron 3,2% respecto al mismo periodo del año anterior, 0,2 p.p. por encima del crecimiento presentado en Colombia, sin embargo este crecimiento presentado para Bogotá, fue 0,5 p.p. por debajo que el reportado para el mismo mes del año anterior, cuando fue de 3,7%. Situación similar fue la presentada para el año corrido a mayo de 2016, cuando dicho crecimiento en el personal ocupado fue de 2,3% para Bogotá y 2,7% para Colombia.

Ciudades como Bogotá y Barranquilla fueron las que presentaron los niveles más altos de crecimiento en el personal ocupado dentro del comercio minorista en Bogotá durante el mes de mayo, con 3,2% y 3,1%, respectivamente. Situación muy diferente a la de Bucaramanga, que al igual que en meses anteriores, sigue su tendencia negativa en cuanto a la variación del personal ocupado dentro del comercio al por menor, ubicándose en el mes de mayo con -5,2%.

Año corrido a mayo, la ciudad con mayor variación positiva en el número de personas ocupadas dentro del comercio al por menor fue Cali (4,1%), seguido de Bogotá (2,3%) y Barranquilla (2,2%).