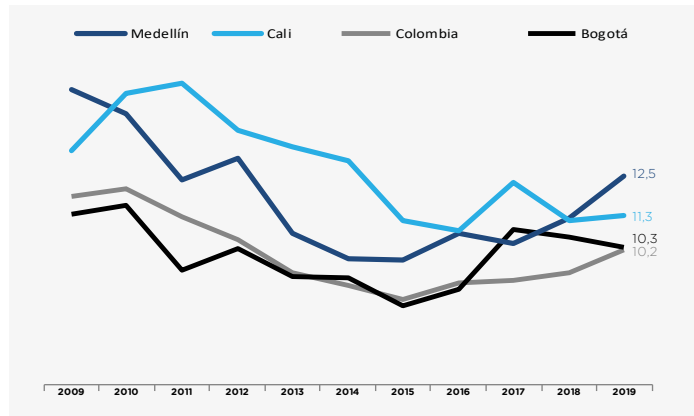


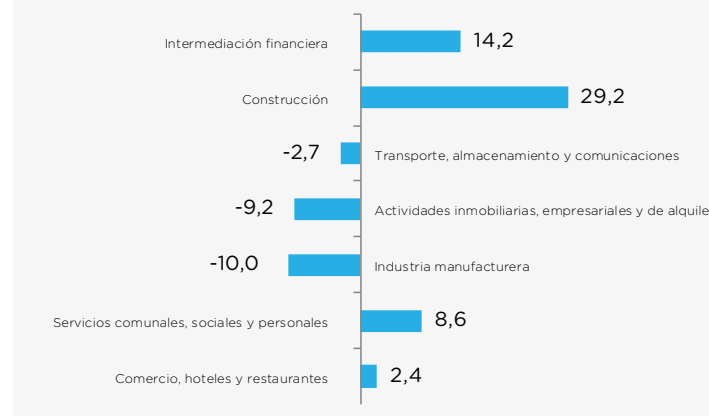


Tasa de desempleo en Bogotá, trimestre móvil mayo - julio (2017 - 2019)



Fuente: DANE-GEIH

Contribución de ocupados por actividad económica, trimestre móvil mayo - julio (2018 vs 2019)



Fuente: DANE-GEIH

## Disminuye tasa de desempleo en Bogotá para el trimestre mayo - julio de 2019

La tasa de desempleo en Bogotá para el trimestre mayo - julio de 2019 fue de 10,3%, inferior en 0,3 puntos porcentuales a la cifra registrada el mismo trimestre móvil del año anterior (10,6%). Dicho resultado se ubicó por encima del total nacional, registrando 10,2%, pero inferior a las cifras registradas para ciudades como Medellín (12,5%) y Cali (11,3%).

Con base en los datos suministrados por la Gran Encuesta Integrada de Hogares para el trimestre mayo - julio de 2019, Bogotá cerró con una tasa de ocupación de 62,5%, es decir, en la ciudad 4.254.357 personas se encontraban empleadas. Para este trimestre el número de ocupados en la ciudad creció 1,1%, lo que en términos absolutos representó 48.029 nuevos puestos de trabajo.

La población inactiva tuvo un crecimiento de 2,9% para el período de análisis. Al desagregar este indicador, el segmento de otros registró el mayor crecimiento con un 17,6% (89.498 nuevos inactivos); por su parte los inactivos dedicados a oficios del hogar registraron una variación negativa del 4,4%, y los estudiantes con una variación negativa de 0,1%.

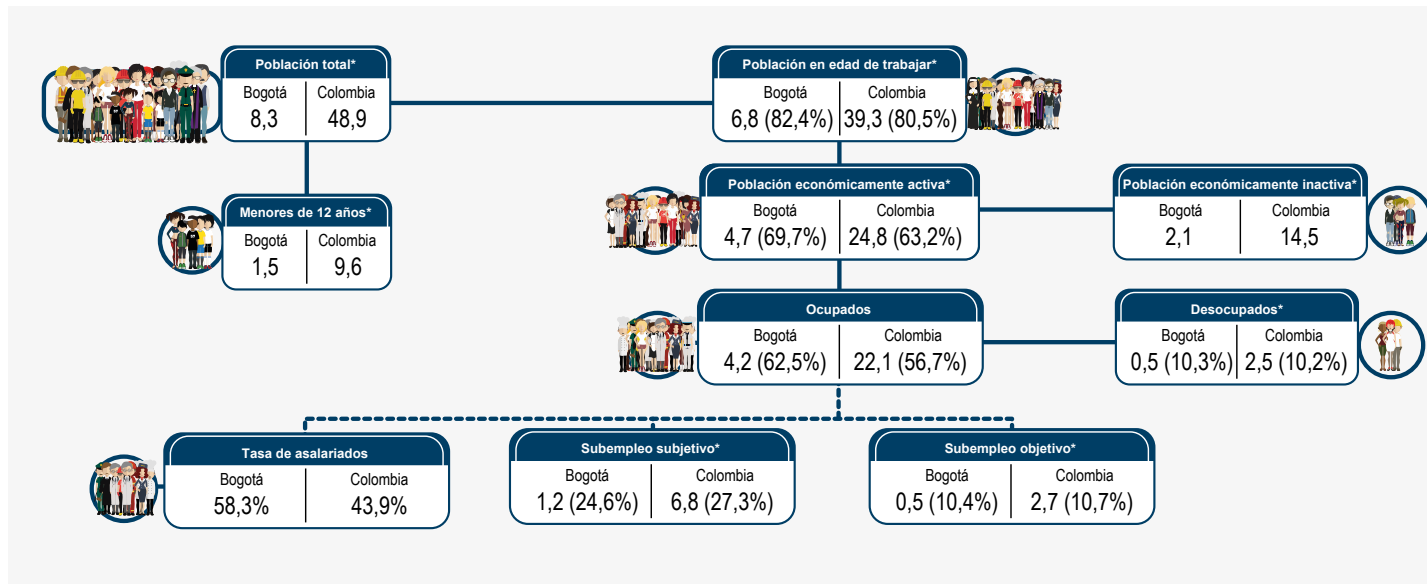
El comportamiento positivo en la ocupación, estuvo explicado por la dinámica positiva de los sectores de construcción, servicios comunales, sociales y personales comercio, hoteles y restaurantes e intermediación financiera. Estas actividades en su conjunto generaron en la ciudad 197 mil nuevos empleos.

La reactivación de la construcción permitió la generación de 67.864 nuevos empleos, con un crecimiento de 29,2%, pasando de 232.391 personas en trimestre mayo - julio de 2018 a 300.255 ocupados para el mismo período de 2019.

Por otro lado, las actividades que dejaron de crear nuevos empleos en la ciudad fueron: industria manufacturera con 64.458 plazas menos y actividades inmobiliarias que dejó de emplear 59.256 puestos de trabajo.

Para el trimestre mayo - julio de 2019, las actividades de cuenta propia presentó un crecimiento de 11,8%, equivalentes a 148.979 nuevos ocupados. En contraste, el segmento de empleados particulares registró un decrecimiento de 2,9%, esto significó 69.038 ocupados menos en esta posición ocupacional.

## Resumen estadísticas laborales, Trimestre móvil mayo - julio 2019



Fuente: DANE-GEIH  
\* millones de personas

Elaboró: Cindy Bohórquez Escorcia  
Analista Dirección de Estudios de Desarrollo Económico

Para mas publicaciones ingrese a :  
[observatorio.desarrolloeconomico.gov.co](http://observatorio.desarrolloeconomico.gov.co)  
Vea también nuestro informe estadístico