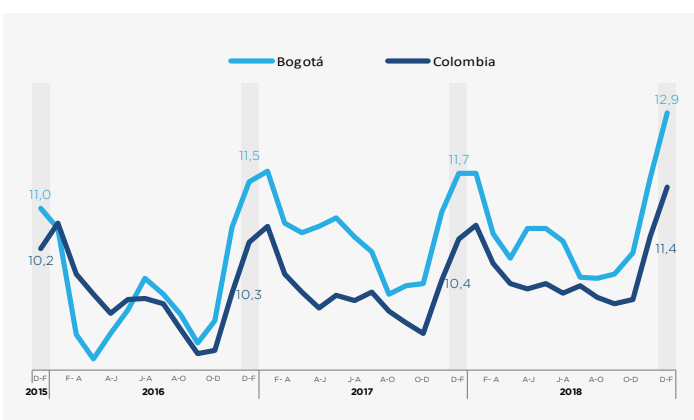


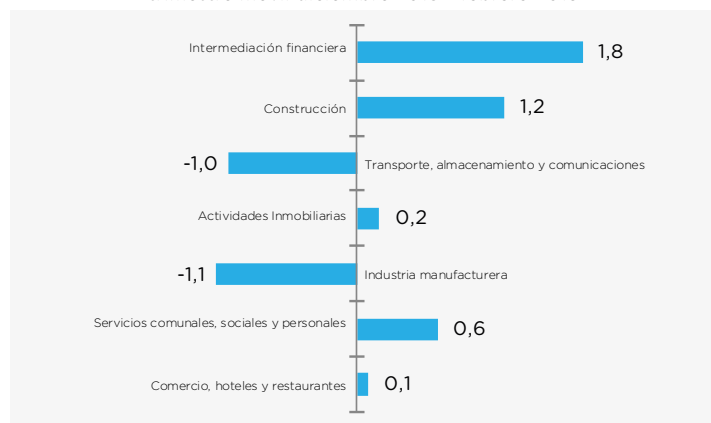


Tasa de ocupación y desempleo en Bogotá. Trimestre móvil 2015 - 2018



Fuente: DANE-GEIH

Contribución de ocupados por actividad económica, trimestre móvil diciembre 2018 - febrero 2019



Fuente: DANE-GEIH \*Trimestre móvil noviembre 2018 - enero 2019

## Desempleo para el trimestre diciembre 2018 - febrero 2019 fue de 12,9%

La tasa de desempleo en Bogotá presentó un aumento 1,2 puntos porcentuales (p.p.) al pasar de 11,7% en el trimestre móvil diciembre 2017 - febrero de 2018 a 12,9% para el trimestre móvil diciembre 2018 - febrero de 2019. El total de ocupados aumentó 1,8%, 73.437 nuevos ocupados.

El crecimiento de los ocupados para este trimestre móvil diciembre 2018 - febrero de 2019 se explica por la dinámica positiva de las siguientes actividades económicas: intermediación financiera que contribuyó con 1,8 p.p., al generar 71.209 nuevas plazas; construcción que contribuyó con 1,2 p.p., equivalentes a 46.570 nuevos empleos en la ciudad para este trimestre y servicios comunales, sociales y personales con una contribución de 0,6 p.p. que se traducen en 25.389 nuevos ocupados en esta rama.

Del total de 197.889 nuevos empleos creados durante el trimestre diciembre 2018 - febrero de 2019 en el país, Bogotá generó el 37,1%.

Las ramas afectadas por la caída en la ocupación para el trimestre móvil diciembre 2018 - febrero de 2019 fueron: industria manufacturera y transporte con 44.658 empleos menos, y almacenamiento y comunicaciones con 40.635.

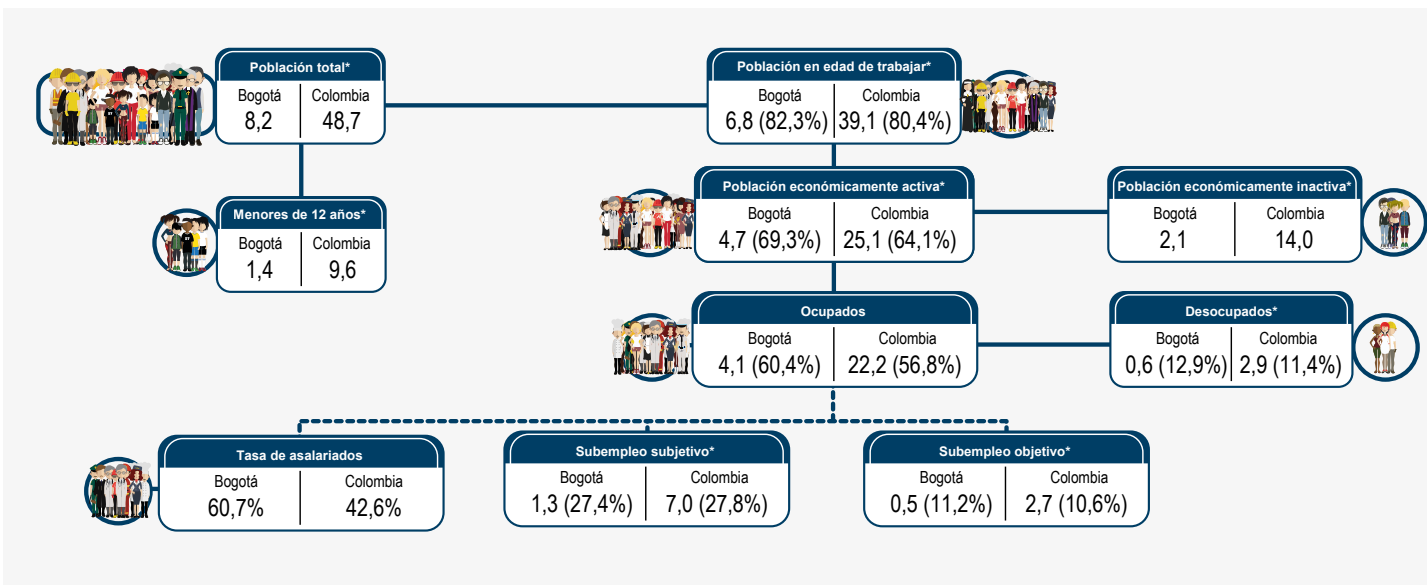
Para el período de estudio disminuyeron los inactivos en 51.659 personas (-2,4%), específicamente en las personas dedicadas a oficios del hogar representando 4 p.p. a esta variación.

En términos de calidad de empleo, expresados a través del porcentaje de asalariados, se evidenció disminución de este con respecto al registrado en el mismo periodo del año anterior (pasó de 60,9% a 60,7%). Sin embargo, esta cifra es mayor 18,2 p.p. a la registrada en el país para el mismo trimestre móvil (42,6%).

Como complemento a lo anteriormente expuesto, el número de asalariados en la capital del país creció 1,5%, correspondiente a 36 mil nuevas plazas para el trimestre en referencia.

Finalmente, en términos de percepción de los trabajadores, estos manifestaron estar menos conformes con sus ingresos, números de horas trabajadas y la labor que desempeñan, lo cual se evidenció en la tasa de subempleo subjetivo que para el trimestre de análisis se situó en 27,4%, aumentando 8,7 p.p.

## Resumen estadísticas laborales, Trimestre móvil diciembre 2018 - febrero 2019



Fuente: DANE-GEIH

Elaboró: Cindy Loraine Bohórquez  
Analista Dirección de Estudios de Desarrollo Económico

Para más publicaciones ingrese a :  
[observatorio.desarrolloeconomico.gov.co](http://observatorio.desarrolloeconomico.gov.co)  
Vea también nuestro informe estadístico