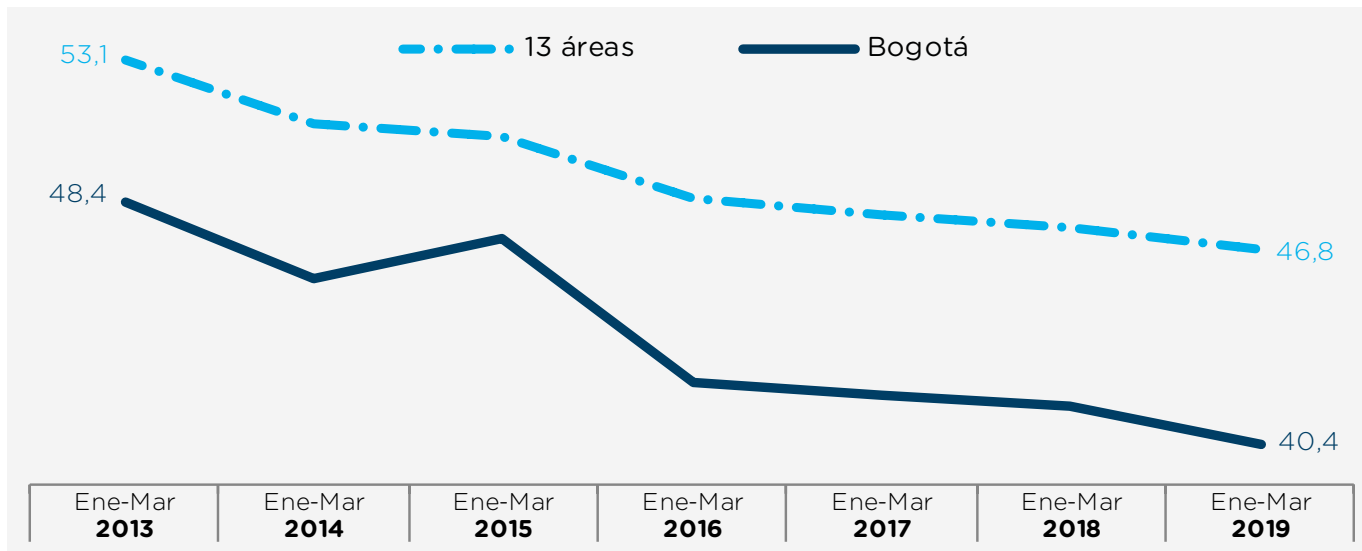
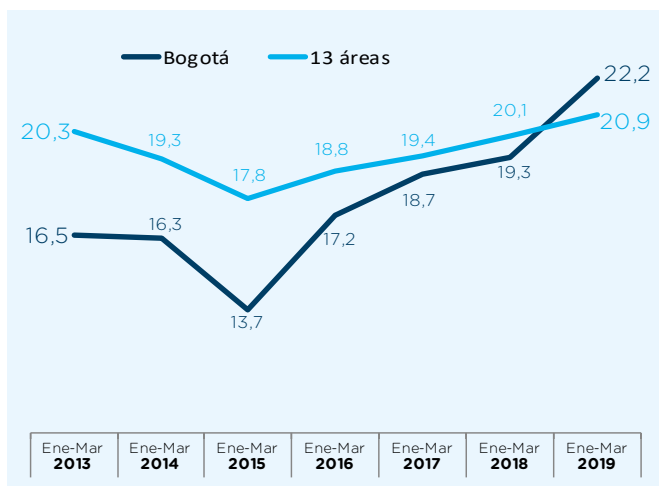


Tasa de informalidad fuerte en Bogotá y Colombia, trimestre móvil enero - marzo (2013 - 2019)



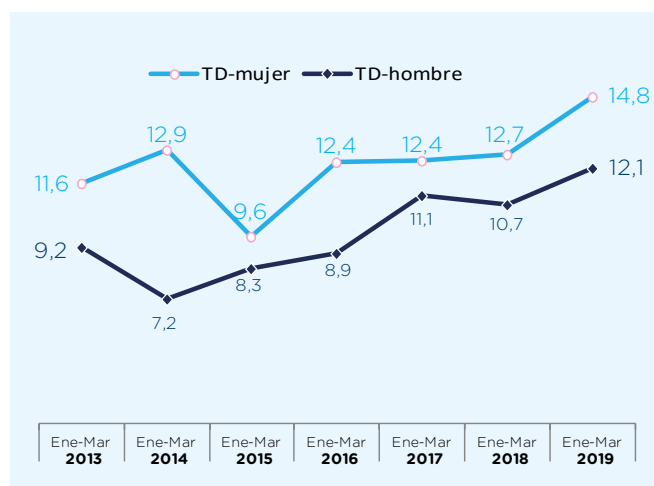
Fuente: DANE-GEIH

Tasa de desempleo juvenil en Bogotá y Colombia, trimestre móvil enero - marzo (2013 - 2019)



Fuente: DANE-GEIH

Tasa de desocupación según sexo en Bogotá, trimestre móvil enero - marzo (2013 - 2019)



Fuente: DANE-GEIH

Disminuye la informalidad fuerte en el primer trimestre de 2019

La tasa de informalidad fuerte para el trimestre móvil enero - marzo de 2019 correspondió a 40,4%, disminuyendo 1,3 puntos porcentuales con respecto a la cifra registrada en el 2018 (41,6%). Este registro posicionó a Bogotá como la tercera ciudad con menor tasa de informalidad fuerte respecto a las 13 ciudades principales del país.

En la ciudad para este trimestre de análisis, hay 4.075.183 ocupados, de los cuales 2.429.800 son formales (59,3%) y 1.645.382 (40,7%) son informales. Del total de informales por nivel educativo se destacan las personas con educación secundaria cuya participación es de 63%, equivalente a 1.035.783 informales.

Para el primer trimestre de 2019 los sectores que mejoraron la calidad del empleo disminuyendo la informalidad fueron: comercio (-7,2%), y transporte (-18,1%).

Para el primer trimestre de 2019, Bogotá registró un aumento en la tasa de desempleo juvenil de 2,9 puntos porcentuales, al pasar de 19,3% en 2018 a 22,2% en 2019. Este resultado está por encima del promedio de las 13 principales ciudades del país (20,9%). Es importante señalar que el comportamiento del mercado juvenil en Bogotá es producto del deterioro que ha venido presentando la tasa de desempleo en la ciudad y en el país.

La tasa de ocupación juvenil para el trimestre enero - marzo de 2019 fue de 51,3%, es decir, que en la ciudad 1.091.508 personas jóvenes se encontraban empleadas, pese a que esta cifra registró un decrecimiento de 0,6 puntos porcentuales respecto al año anterior, es importante resaltar que Bogotá es la ciudad que mayores plazas de trabajo genera para esta población, concentrando el 19% de los ocupados jóvenes del país.

Respecto a los sectores en donde más se empleó la población juvenil para el trimestre móvil enero - marzo de 2019 fueron: comercio (31,9%), servicios sociales y personales (20,4%) y actividades inmobiliarias (15,5%).

El comportamiento de la tasa de desempleo femenina para el trimestre móvil enero - marzo de 2019 fue de 14,8%, 2,1 puntos porcentuales (p.p.) por encima de la cifra registrada para el mismo período de 2018 (12,7%); esto significó un aumento de 60.180 mujeres desocupadas adicionales en la ciudad. En cuanto al comportamiento de la tasa de desempleo de los hombres en Bogotá durante este mismo trimestre fue de 12,1%, aumentando 1,4 p.p.

Por ramas económicas, las mujeres ocupadas se distribuyen principalmente así: actividades de servicios sociales y personales (33,1%), comercio (29,3%), actividades inmobiliarias (15,3%) e industria (12,7%). Por su parte los hombres se ocupan en las ramas de comercio (28,4%), actividades inmobiliarias (14,9%), servicios sociales y personales (14,5%) e industria (14,3%).

Elaboró: Cristian Felipe Gonzalez
Analista Dirección de Estudios de Desarrollo Económico

Para mas publicaciones ingrese a :
observatorio.desarrolloeconomico.gov.co
Vea también nuestro informe estadístico