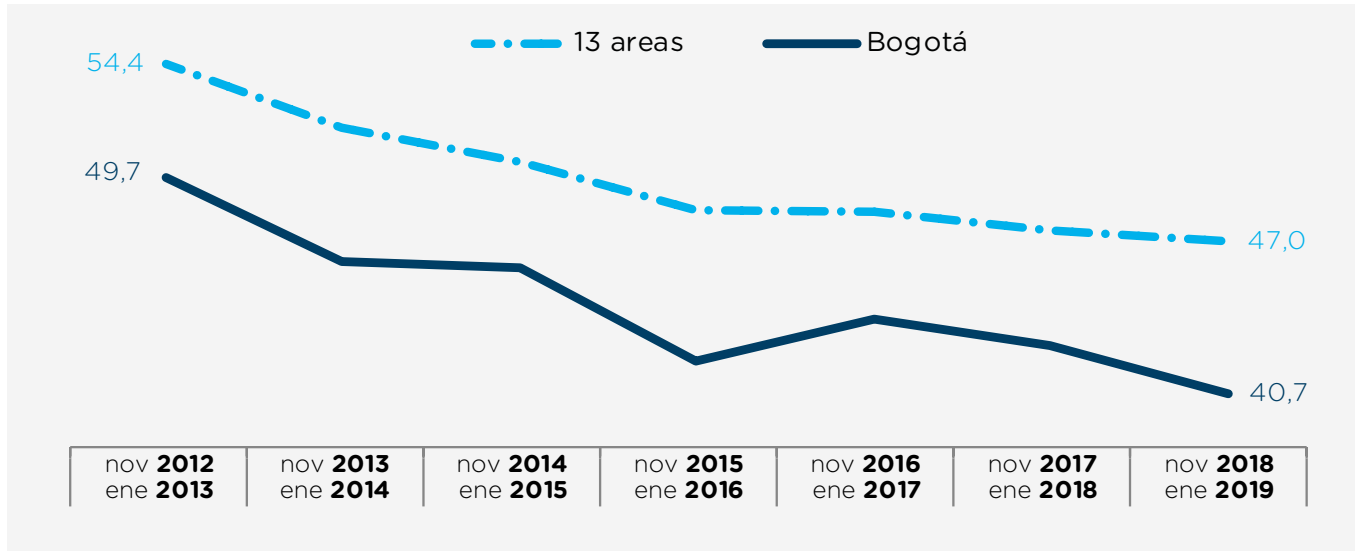
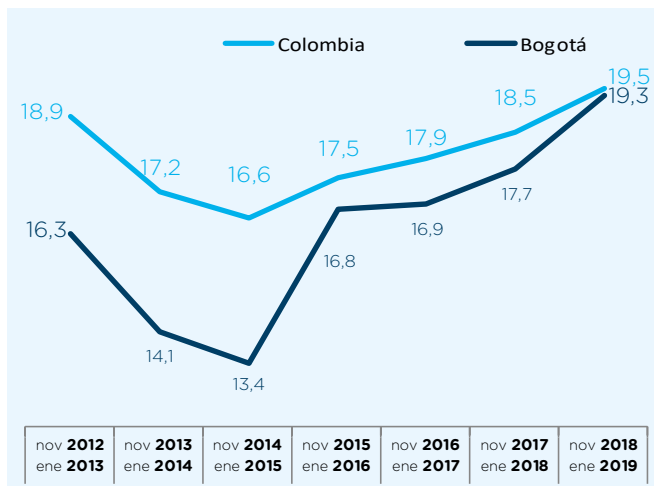


Tasa de informalidad fuerte en Bogotá y Colombia, trimestre móvil noviembre - enero (2012-2019)



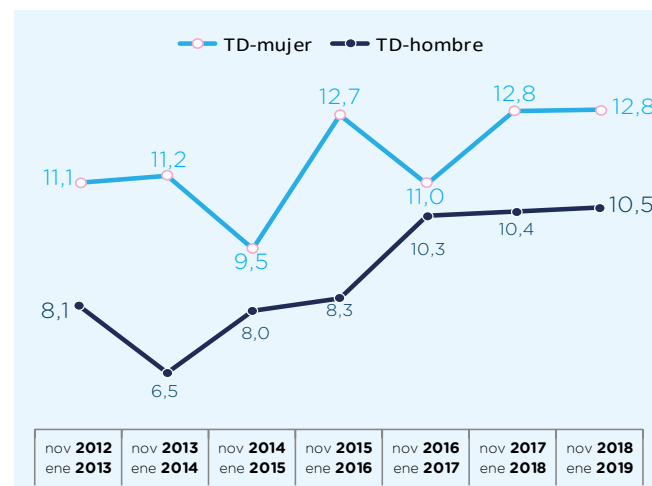
Fuente: DANE-GEIH

Tasa de desempleo juvenil en Bogotá y Colombia, trimestre móvil noviembre - enero (2012-2019)



Fuente: DANE-GEIH

Tasa de desocupación según sexo en Bogotá, trimestre móvil noviembre - enero (2012-2019)



Fuente: DANE-GEIH

Tasa de informalidad fuerte en Bogotá baja para el trimestre móvil noviembre 2018 - enero 2019

La tasa de informalidad fuerte para este trimestre fue de 40,7%, disminuyendo 2 puntos porcentuales con respecto a la cifra registrada en el 2018 (42,7%). Este registro posicionó a Bogotá como la tercera ciudad con menor tasa de informalidad fuerte frente a las 13 ciudades principales del país.

En la ciudad para este trimestre de análisis, hay 4.113.807 ocupados, de los cuales 2.437.852 son formales (59,3%) y 1.675.955 (40,7%) son informales. Del total de informales por nivel educativo se destacan las personas con educación secundaria cuya participación es de 62,1%, equivalente a 1.041.712 informales.

Para el trimestre móvil, los sectores que mejoraron la calidad del empleo disminuyendo la informalidad fueron: comercio (-6,5%), actividades inmobiliarias (-9 %) y servicios sociales y personales (-4,6%).

La cifra de desempleo juvenil para el trimestre móvil noviembre 2018 - enero 2019 se situó en 19,3%, aumentando 1,6 puntos porcentuales con respecto a la cifra registrada en el mismo período de 2018 (17,7%); lo que significó en términos absolutos 260.095 jóvenes desocupados. Con estos resultados, Bogotá es la séptima ciudad con menor tasa de desempleo juvenil, cifra inferior a ciudades capitales como Cali (19,4%) y Medellín (20,6%).

Los sectores en donde más se empleó la población juvenil para el trimestre móvil noviembre 2018 - enero 2019 fueron: comercio (32,4%), servicios sociales y personales (18,1%) e industria (15,2%).

Para el trimestre de análisis la tasa de desempleo masculina en la ciudad ascendió 0,5 p.p. y se ubicó en 10,5%. Por su parte la tasa de desocupación de las mujeres aumentó de 12% a 12,8%. Con este resultado, la brecha de tasa de desempleo entre hombres y mujeres para el trimestre noviembre 2018 - enero de 2019 se ubicó en 2,3 p.p.

Pese al aumento en la tasa de desempleo el número de ocupados creció para hombres (0,7%), siendo la rama de construcción quien dinamizó este crecimiento con una contribución de 3 p.p. que significó 66 mil nuevos hombres ocupados.

Para el caso de las mujeres la variación en la ocupación fue de 1,4%, intermediación financiera fue la rama de actividad que mayor contribuyó a esta variación (2 p.p.), equivalentes a 38 mil nuevas mujeres ocupadas en la ciudad para el trimestre noviembre 2018 - enero 2019.

Elaboró: Cristian Felipe Gonzalez
Analista Dirección de Estudios de Desarrollo Económico