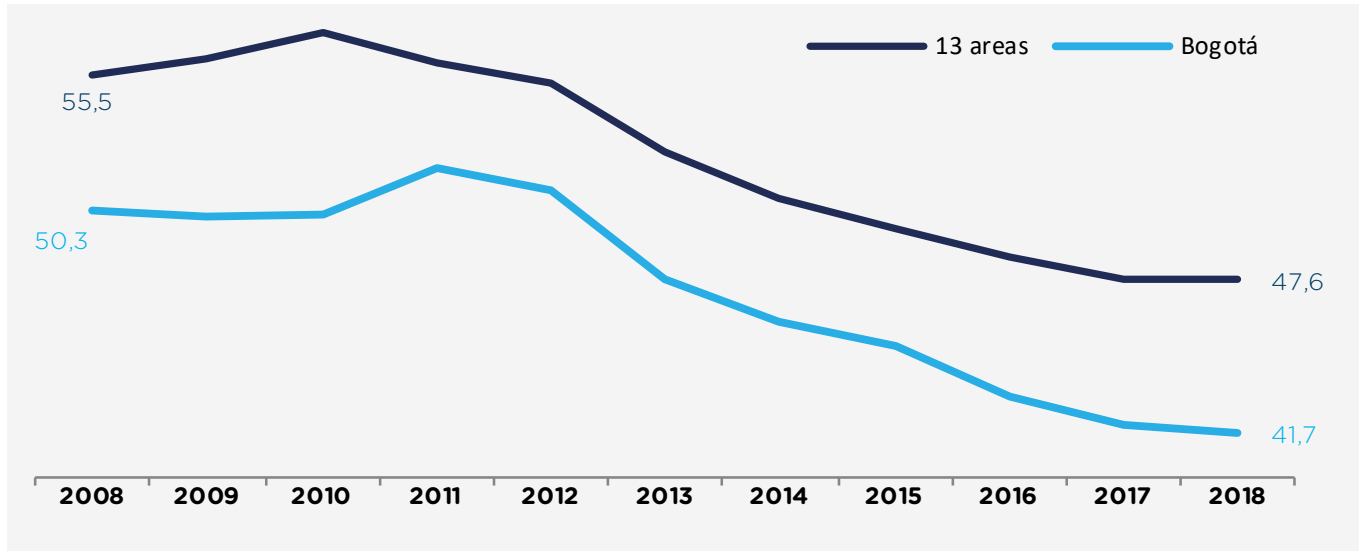
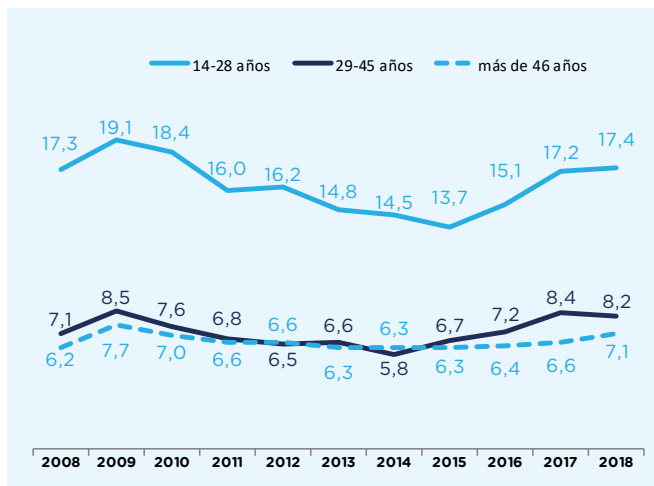


Tasa de informalidad fuerte Bogotá vs 13 áreas, 2008 - 2018



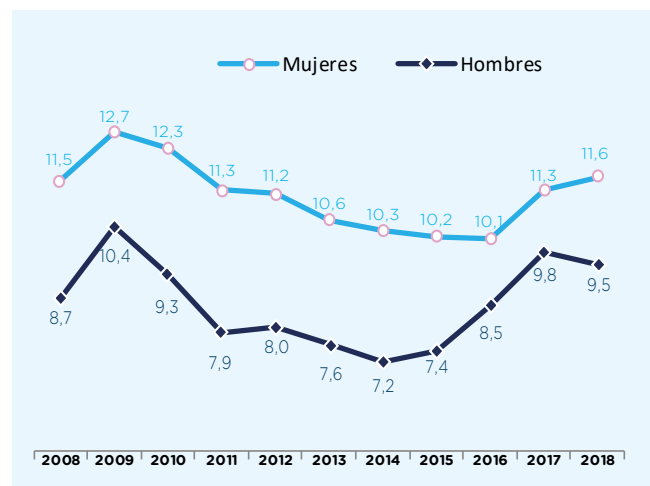
Fuente: DANE-GEIH

Tasa de desempleo por grupo etario en Bogotá, porcentaje 2008 - 2018



Fuente: DANE-GEIH

Tasa de desempleo por sexo en Bogotá, porcentaje 2008 - 2018



Fuente: DANE-GEIH

Informalidad fuerte la más baja en los últimos 10 años

En Bogotá la tasa de informalidad fuerte medida por la cantidad de ocupados que no cotiza a salud y a pensión sobre el total de ocupados, presentó una disminución de 0,3 puntos porcentuales (p.p.) al presentar un registro de 41,7% en el 2018, la cifra más baja en los últimos diez años y que posiciona a la ciudad como la tercera ciudad con menor tasa de informalidad fuerte después de Manizales (35,2%) y Medellín (38,8%).

Para 2018 en la ciudad existían 1.731.532 ocupados informales en donde se destacan las ramas de comercio (42,4%); servicios sociales y personales (16,1%) e industria (15,5%).

En 2018 ascendió el desempleo juvenil en Bogotá

Los indicadores de mercado laboral por grupo etario para 2018 evidenciaron un aumento en la tasa de desempleo juvenil (14 - 28 años) este registro fue de 17,4%, 0,2 puntos porcentuales por encima de la cifra de 2017 (17,2%).

La tasa de desempleo en las personas de 29 a 45 años fue de 8,2% lo que representó una disminución de 0,3 p.p. respecto al mismo periodo del año anterior.

El rango etario de personas con más de 46 años presentó una tasa de desempleo de 7,1%, con un incremento de 0,5 puntos porcentuales respecto a la cifra del año anterior.

Pese a este resultado, Bogotá se ubicó como la ciudad con la mayor tasa de ocupación juvenil, evidenciando que la capital es una plaza que brinda oportunidades laborales a esta población.

La ciudad cerró el 2018 con 231.365 jóvenes desempleados, del cual 51,2% fueron mujeres (120.872 jóvenes) y el 47,8% restante fueron hombres (110.494 jóvenes).

Tasa de desempleo femenino se situó en 11,6 para el 2018

La tasa de desempleo correspondiente a las mujeres en Bogotá fue 11,6% en 2018, 0,3 p.p. por encima del registro de 2017 (11,3%). Por su parte, en los hombres, la tasa de desempleo disminuyó 0,2 p.p. y se ubicó en 9,5%.

Esto reflejó un aumento en la brecha de desempleo entre hombres y mujeres para este periodo, lo que evidenció una mayor favorabilidad en las condiciones de empleabilidad de los hombres.

Según ramas de actividad, el total de mujeres ocupadas en 2018 fue de 1.933.500, de este total, el 33,1% se ocupan en las actividades del sector servicios y 27,9% en comercio.

Por su parte, los 2.220.389 hombres ocupados en la capital, laboraron principalmente en las ramas de comercio (28,1%) e industria (15,8%).

21 semanas es el tiempo que llevó conseguir empleo en el 2018

El promedio de semanas buscando empleo en Bogotá aumento en 3 semanas con respecto a 2017 al pasar de 18 semanas a 21 semanas en 2018. La brecha entre Bogotá y las trece áreas metropolitanas es de dos semanas.

El lugar de Colombia donde más tiempo lleva encontrar una plaza laboral es Pasto con 29 semanas, en contraste con Cúcuta donde una persona requiere 15 semanas.

Elaboró: Cindy Loraine Bohórquez
Analista Dirección de Estudios de Desarrollo Económico