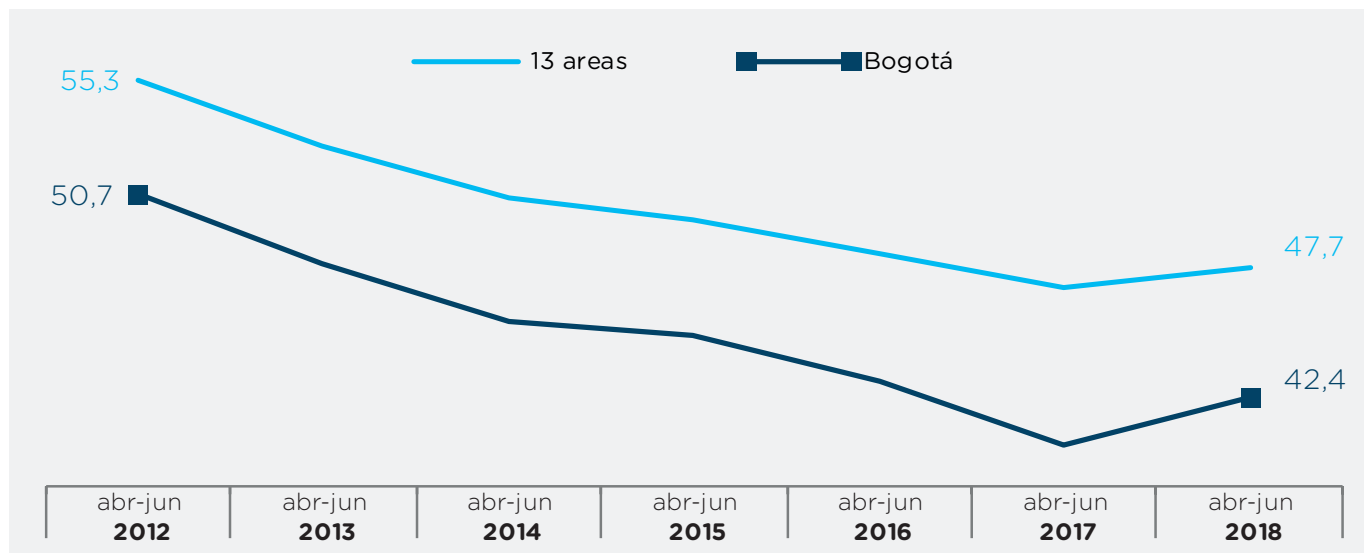
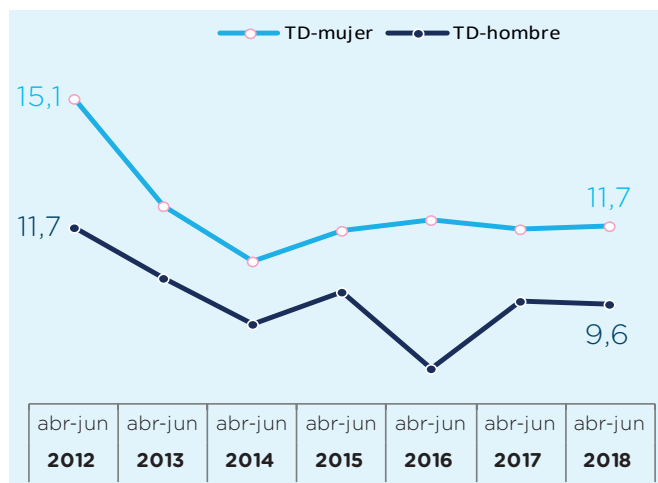


Tasa de informalidad fuerte en Bogotá y 13 principales áreas, trimestre móvil abril-junio porcentaje 2012-2018



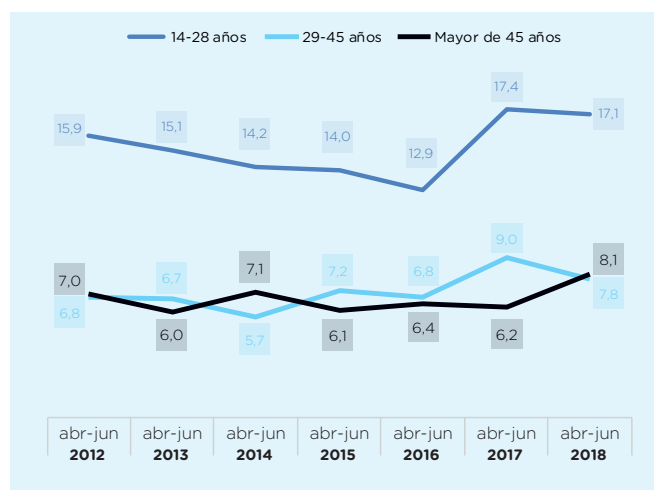
Fuente: DANE-GEIH

Tasa de desempleo según sexo en Bogotá, trimestre móvil abril-junio porcentaje 2012-2018



Fuente: DANE-GEIH

Tasa de desempleo por grupo etario en Bogotá, trimestre móvil abril-junio porcentaje 2012-2018



Fuente: DANE-GEIH

Aumentó tasa de informalidad fuerte para el segundo trimestre de 2018

La tasa de informalidad fuerte para el segundo trimestre de 2018 fue de 42,4%, aumentando 1,9 puntos porcentuales (p.p.) con respecto a la cifra registrada para el mismo periodo en el 2017 (40,5 %). No obstante, la ciudad se posiciona como la tercera capital con menor tasa de informalidad fuerte respecto a las 13 principales ciudades del país.

Para el trimestre móvil abril- junio de 2018 en la ciudad hay 1.763.853 informales, de los cuales del 52,2% son hombres y el 47,8% son mujeres. Siendo los sectores de intermediación financiera (0,3%) y otras (Agricultura, silvicultura, caza y pesca, minas y canteras, suministro de electricidad y sin información) (0,9%) las actividades económicas que menor participación en el número de informales.

El 38,9% de los informales son personas mayores a 45 años, 33,5% son personas entre 29 y 45 años y un 27,6% son jóvenes.

Para el trimestre móvil abril-junio de 2018 la tasa de desempleo de los hombres en Bogotá disminuyó 0,1 p.p. situándose en 9,6%. La ciudad es la novena capital con menor tasa de desempleo masculino. La tasa de desempleo de las mujeres para el mismo trimestre fue de 11,7%, cifra superior en 0,1 p.p. a la registrada en el mismo trimestre del año anterior. Con este resultado, Bogotá es la sexta ciudad con menor tasa de desocupación para mujeres después de ciudades capitales como Medellín (13,6%) y Cali (14,4%). La cifra de desempleo juvenil para el periodo de análisis se situó en 17,1%, disminuyendo 0,4 p.p. con respecto a la cifra registrada en el mismo periodo de 2017 (17,4%). Bogotá es la sexta ciudad con menor tasa de desempleo juvenil, después de ciudades principales como Cali (18%) y Medellín (19,1%).

Los sectores que aumentaron para este segundo trimestre el número de ocupados jóvenes fueron: comercio con 29.664 nuevos ocupados; industria con 11.150 nuevas plazas y transporte con 6.844 nuevos empleos.

Es importante señalar que la evidencia ha demostrado que las personas que ingresan al sector informal lo hacen por no contar con oportunidades para acceder al mercado laboral formal, y muchas de estas barreras se encuentran asociadas a variables como el Producto Interno Producto (PIB), pobreza, localización geográfica, nivel educativo etc.

Por lo anterior, la formación y el desarrollo de habilidades son factores esenciales para la transición a la economía formal, ya que pueden mejorar las competencias y empleabilidad de la fuerza de trabajo (Organización Internacional del Trabajo (OIT), 2018).

Referencia bibliográfica

Organización Internacional del Trabajo (OIT). (2018). Mujeres y hombres en la economía informal: Un panorama estadístico. Obtenido de http://www.ilo.org/wcmsp5/groups/public/---dgreports/---dcomm/documents/publication/wcms_635149.pdf

Elaboró: Cindy Loraine Bohorquez
Analista Dirección de Estudios de Desarrollo Económico

Para mas publicaciones ingrese a :
observatorio.desarrolloeconomico.gov.co
Vea también nuestro informe estadístico