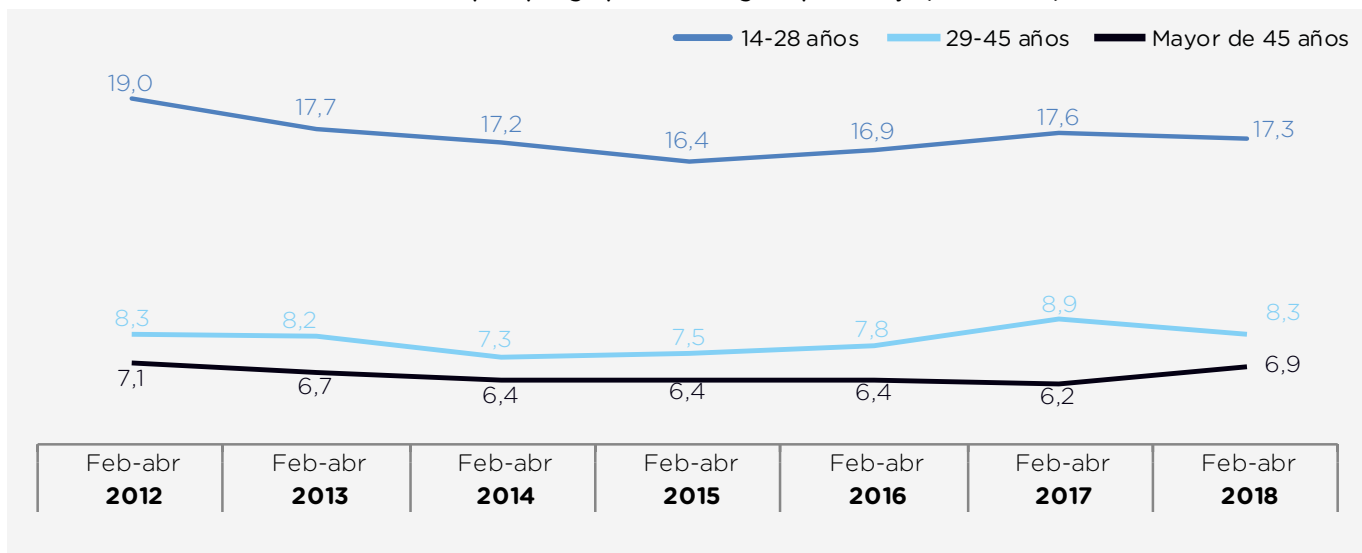
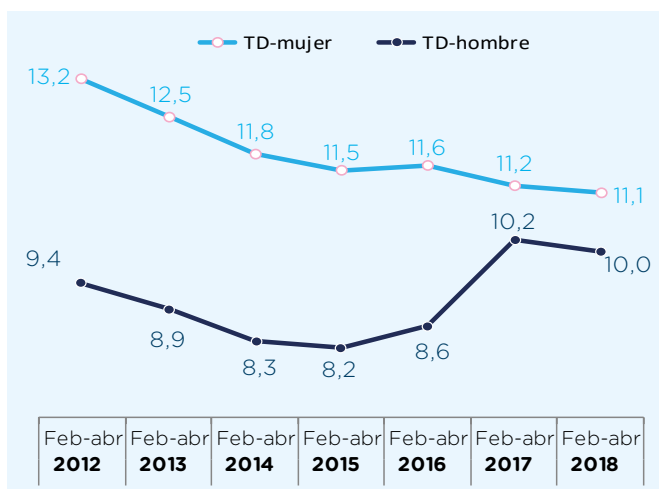


Tasa de desempleo por grupo etario Bogotá. porcentaje (2012 - 2018)



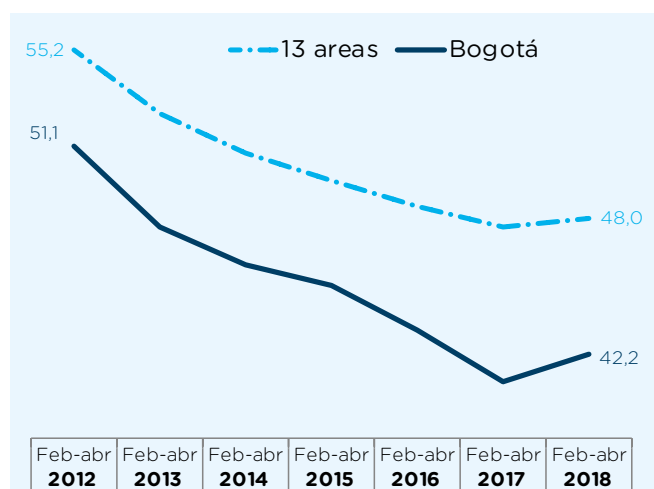
Fuente: DANE-GEIH

Tasa de desempleo según sexo en Bogotá, trimestre móvil feb-abr, 2018



Fuente: DANE-GEIH

Tasa de informalidad fuerte en Bogotá y 13 principales áreas, porcentaje (2012 - 2018)



Fuente: DANE-GEIH

En el trimestre móvil febrero - abril aumentó informalidad fuerte en Bogotá a 42,2%

Para el trimestre móvil febrero-abril de 2018 la tasa de informalidad fuerte fue de 42,2%, aumentando 1,2 puntos porcentuales con respecto a la cifra registrada en el 2017 (41%). Esto significó un incremento de 60.778 informales más respecto a la cifra registrada en el mismo trimestre del año anterior.

Para el trimestre móvil febrero-abril de 2018 en la ciudad hay 1.741.489 informales, de los cuales del 54,4% son hombres y el 45,6% son mujeres; del total de informales, el 85,6% (1.491.192.) tienen un nivel educativo de educación básica y media. Con esta cifra, la ciudad se ubica como la tercera ciudad con menor tasa de informalidad fuerte respecto a las 13 ciudades principales del país.

Para el trimestre móvil febrero - abril de 2018 los sectores económicos que registraron reducciones en el número de ocupados informales fueron las actividades de: construcción (-20,2%) y servicios sociales y personales (-13,6%).

La cifra de desempleo juvenil se situó en 17,3% para el trimestre móvil febrero - abril de 2018, disminuyendo 0,3 puntos porcentuales con respecto a la cifra registrada en el mismo período de 2017 (17,6%). Para este trimestre de análisis, la fuerza laboral de los jóvenes en la ciudad es de 1.380.581, de los cuales el 82,7% (1.141.833 jóvenes) se encuentran ocupados y un 17,3% (238.748 jóvenes) se encuentran desocupados. Con este resultado, Bogotá respecto a las 13 principales ciudades del país es la quinta ciudad con menor tasa de desempleo juvenil, cifra inferior a ciudades capitales como Medellín (19, 8%) y Cali (20%).

Los sectores en donde más se empleó esta población juvenil para el trimestre móvil febrero - abril de 2018 fueron: comercio (30%), y Servicios sociales y personales (21,2%).

Para el trimestre móvil febrero - abril de 2018 Bogotá la tasa de desempleo de los hombres disminuyó 0,2 puntos porcentuales situándose en 10%, ubicando a la ciudad como la novena ciudad con menor tasa de desempleo masculino. Así mismo, la tasa de desempleo de las mujeres para el trimestre móvil febrero-abril de 2018 fue de 11,1%, cifra inferior en 0,1 punto porcentual a la registrada en el período del año anterior. Con este resultado, Bogotá es la cuarta ciudad con menor tasa de desempleo femenina después de ciudades como Cartagena (10,1%), y Bucaramanga (10,4%).

Finalmente, pese a que para este período la informalidad logró reducirse en 1,2 puntos porcentuales, cabe resaltar que este es un problema estructural en el que confluyen muchas variables como pobreza, flexibilidad del mercado de trabajo, nivel de escolaridad, etc. Tal como lo afirma la OIT en su Informe de Mujeres y hombres en la economía informal: Un panorama estadístico, el nivel de educación es un factor determinante del nivel de informalidad, las personas que han completado la educación secundaria y superior tienen menos probabilidades de ocupar un empleo informal que los trabajadores que no tienen ninguna instrucción o solo han finalizado la educación primaria.

Elaboró: Cindy Loraine Bohorquez
Analista Dirección de Estudios de Desarrollo Económico