








Productos con mayores ventas en octubre de 2018 desde Bogotá

Subpartida arancelaria	Ventas FOB Millones de dólares
 Flores	41,5
 Vehículos 1000 -1500 cm ³	12,3
 Medicamentos	6,7
 Tejidos de punto	4,0
 Café sin tostar	1,8

Fuente: DIAN. Cálculos ODEB

Aumentaron 16,6% las exportaciones en octubre

En octubre de 2018 las exportaciones desde Bogotá fueron de US\$ 231,6 millones, en el mismo mes del año pasado se registraron US\$ 198,7 millones en ventas al extranjero, lo cual generó una variación de 16,6%. Esto se explica por el aumento en las ventas de productos: agrícolas en 24,1%; productos de caucho y plástico 5,4%; farmacéutico 4,3%; y las demás actividades 33,5%.

Estados Unidos y Ecuador fueron los principales destinos de las exportaciones de Bogotá durante el mes de estudio, con una participación de 32,5% y 18,8% respectivamente, sobre el total de las importaciones de la ciudad, le sigue México con 6,5%, Perú 6,1% y Panamá con 3,5%. En general, cerca del 85% de las exportaciones tuvo como destino en otros países del continente americano, el resto tuvo su destino en otros lugares del mundo.

Dentro de los países destino con mayor aumento en las exportaciones respecto al mismo mes del año anterior se destaca Estados Unidos con un incremento de 33,8%; debido al aumento en las ventas de flores y sus variedades, manufacturas de cuero, partes para aparatos y recipientes. Por su parte, Ecuador registró un crecimiento de 30% soportado en mayores ventas de vehículos de 1.000 a 1.500 cm³ y tejido de punto. Otro destino que reportó aumento fue México con un 26% producto de exportaciones de placas de polímeros de cloruro de vinilo, aparatos de extracción de grasas, disyuntores de o menos de 260v, vidrios de seguridad, encajes, placas y láminas.

El caso contrario sucedió con Perú, donde se registró una reducción en las exportaciones producto de la caída en las ventas de productos como mezclas odoríferas, libros y medicamentos. De igual forma sucedió con Panamá, donde disminuyeron las exportaciones de medicamentos para uso humano, vitaminas, libros y medicamentos para uso veterinario.

Las exportaciones totales de Colombia durante octubre sumaron US\$ 3.786,6 millones, lo que significa que Bogotá representa el 6,1% de las mismas, ocupando el tercer lugar en el ranking exportador por departamentos, después de Antioquia y La Guajira.

En lo corrido del 2018 hasta el mes de octubre, se presentó una variación de 7%; al mes de octubre de 2018 se han exportado US\$ 2.202,8 millones, mientras que para el mismo periodo del año anterior la cifra fue de US\$ 2.058,8 millones. Las principales actividades que aumentaron y explican la variación acumulada en los primeros diez meses del año son: vehículos automotores con un incremento de 98,1%, textiles 15,3%, Agricultura 9,1%, productos farmacéuticos 6,1% y productos de caucho y plástico con 2,4%.

Teniendo en cuenta el valor acumulado de las exportaciones hasta el mes de octubre de 2018, los principales destinos de las exportaciones de la ciudad, son: Estados Unidos (35,3%), Ecuador (16,3%), Perú (6,2%), México (6,1%) y Panamá (3,4%), estos países consolidan el 67,4% del mercado de la ciudad.

Elaboró: Javier Alfredo Guevara Torres
Analista Dirección de Estudios de Desarrollo Económico

Para mas publicaciones ingrese a :
observatorio.desarrolloeconomico.gov.co
 Ve a también nuestro informe estadístico