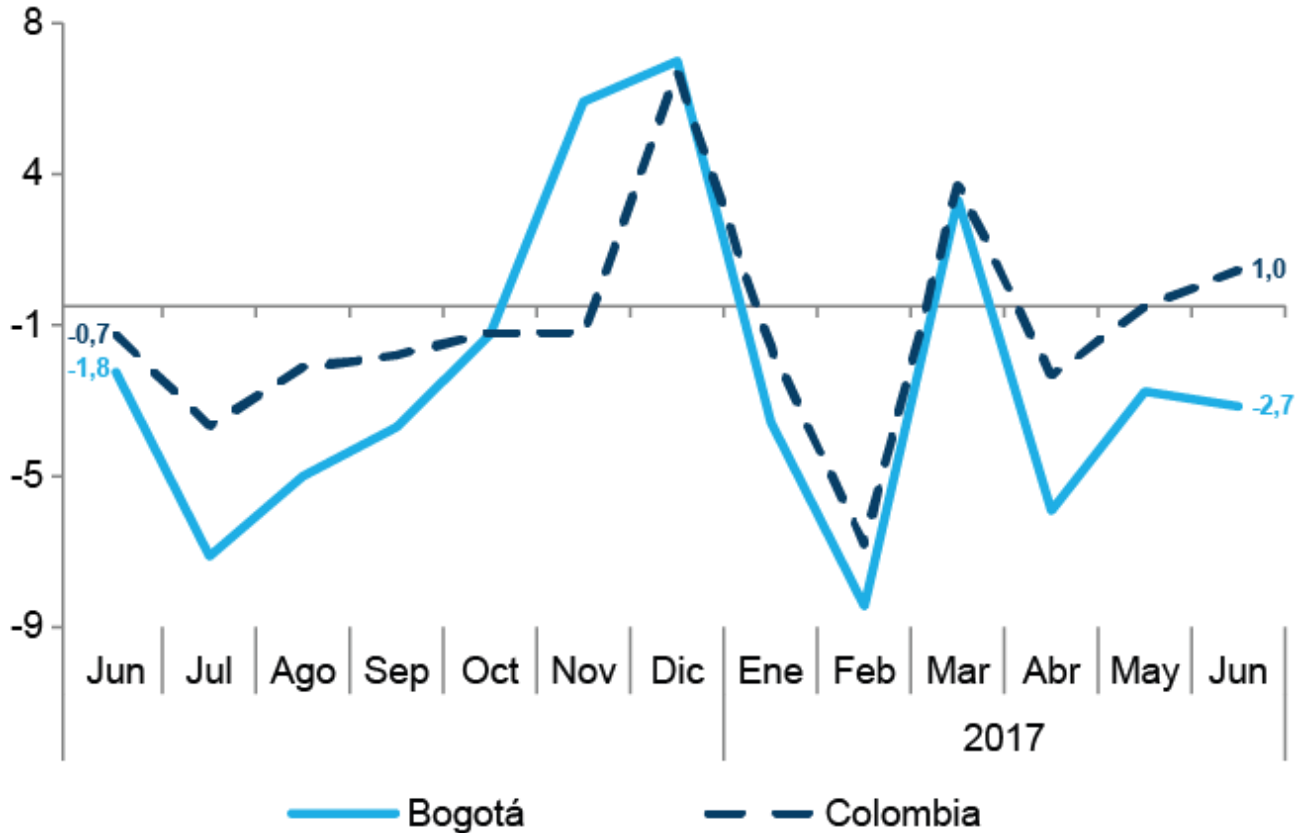




Comercio al por menor en Bogotá cerró primer semestre en negativo

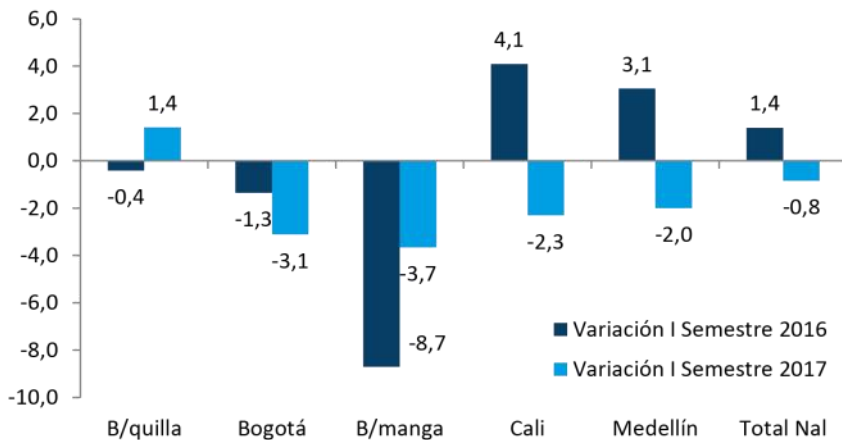
Grafica 1. Variación de las ventas reales de comercio minorista.
Bogotá Vs Colombia. Mayo 2017



Fuente: DANE, encuesta mensual del comercio al por Menor.

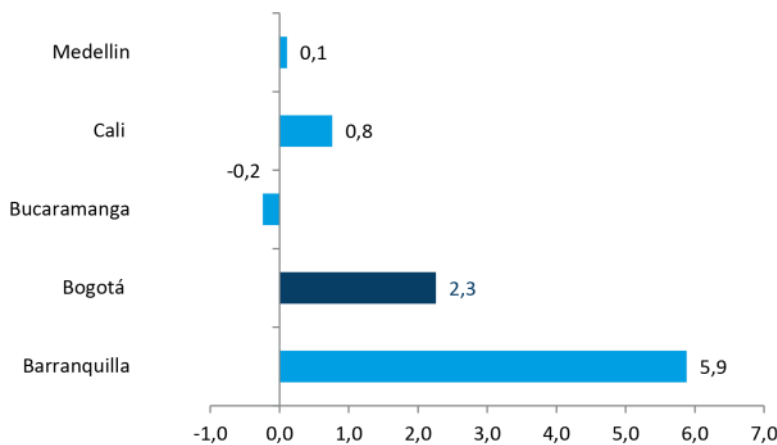
Según los datos reportados por el DANE en la Encuesta Mensual de Comercio al por Menor, las ventas reales del comercio minorista para Bogotá, cerraron el primer semestre de 2017 con una variación negativa de 3,1%, cayendo en 1.7 pp frente al mismo periodo de 2016 (-1,4%). La variación en el mes de junio en ventas reales fue afectada principalmente por el Comercio de Vehículos Automotores y Motocicletas; para este sector se registró una variación de -4,8%. Por otro lado, el comercio minorista sin combustibles registró una variación de -2,2%; esta caída se dio por el crecimiento de los negocios grandes con amplios formatos de descuento (D1, Ara y Justo y Bueno). Durante este periodo del 2017 la confianza de los consumidores disminuye, hay menor cantidad de ofertas y eventos promocionales si lo comparamos con el mismo periodo de 2016.

Gráfica 2. Variación real de las ventas minoristas en Colombia y cinco ciudades, I semestre 2016 - 2017



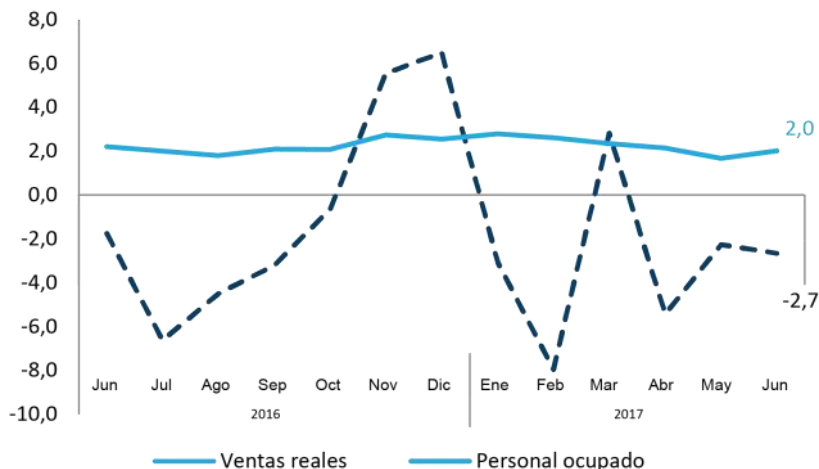
Fuente: DANE, Encuesta mensual del comercio al por Menor

Gráfica 3. Personal ocupado en comercio minorista Bogotá y principales Ciudades Variación %, I semestre 2017



Fuente: DANE, Encuesta mensual del comercio al por Menor

Gráfica 4. Ventas reales y personal ocupado en Bogotá Variación % mayo. 2016 - 2017



Fuente: DANE, encuesta mensual del comercio al por Menor.

De las cinco principales ciudades de Colombia analizadas por el DANE en el primer semestre de 2017, cuatro registraron comportamiento negativo, siendo Bucaramanga la ciudad con mayor variación negativa 3,7%; seguida de Bogotá que registró una variación de -3,1%; mientras Barranquilla fue la única ciudad con variación positiva 1,4%. Frente a la variación del mes de junio, es importante mencionar que de las cinco ciudades de estudio, tres presentaron comportamiento positivo (Bucaramanga, Barranquilla y Cali) al registrar una variación de 2,6%, 1,3% y 0,1% respectivamente.

En el primer semestre de 2017, la capital presentó una variación del personal ocupado de 2,3% en el comercio interno, es decir 0,2 puntos porcentuales más que el registrado en el primer semestre de 2016 (2,1%). En el mes de junio el personal ocupado registró una variación de 2,0%, 0,3 puntos porcentuales por debajo del crecimiento presentado en Colombia 2,3%. Para el año corrido 2017, de las cinco principales ciudades estudiadas por el DANE Bogotá presentó una variación de 2,3%, y es la segunda plaza después de Barranquilla 5,9%; mientras que en el último lugar se encuentra Bucaramanga con una variación negativa de 0,2%.

Con respecto a las ventas de vehículos en la capital, según FENALCO y la ANDI, el panorama no fue muy alentador. Para el primer semestre de 2017, la variación fue de -4,8%, 1,1 pp menor que el registrado para el mismo periodo de 2016 (-3,7%). En el primer semestre de 2017, Bogotá es la ciudad que más aporta a la venta de vehículos del país con 34,2%, sobre el 100% del total de las ventas de vehículos en el país. Dicho porcentaje se ve reflejado en 38.666 unidades vendidas, siendo automóviles, utilitarios, pick ups y taxis los de mayor transacción. En cuanto a la venta de motocicletas en el primer semestre de 2017, la capital aportó el 14,7% del total de las ventas del país, con un total de 35.158 unidades vendidas, 910 unidades menos respecto al mismo periodo 2016.